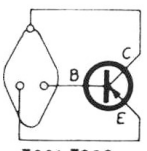
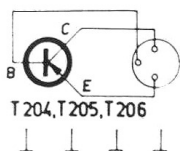
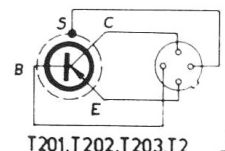
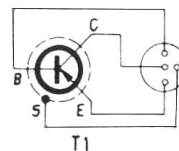
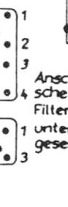


Alle Spannungen gegen Masse mit Röhrenvoltmeter Typ URV 3 gemessen. Die in Klammer (...) gesetzten Werte gelten für AM.

Änderungen, die durch den technischen Fortschritt bedingt sind, sind vorbehalten.



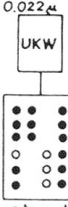
Anschlußschema der Filter von unten gesehen (Keine Taste gedrückt)



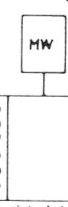
Polarität der Elkos



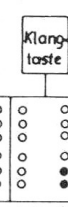
UKW KW MW TA TB Klangtaste



Steckverbindung Netzteil-Leiterplatte Sockel von unten gesehen



Spulen-anfang



Schalt-richtung

