

STRICTEMENT CONFIDENTIEL

SEULEMENT POUR
LES COMMERÇANTS CHARGÉS
DU SERVICE PHILIPS


•
COPYRIGHT 1938

PHILIPS

DOCUMENTATION DE SERVICE

POUR LE RADIOPHONOGRAPHE

TYPE 781 A/U



Généralités du 781 A.

Cet appareil pour alimentation par secteur alternatif se compose d'un boîtier dans lequel on trouve au-dessous du couvercle vasculant, un moteur de phonographe et un pick-up AC 6.

Le châssis correspond, excepté quelques petites différences, (Fig. 6) à celui du 753 A; c'est pourquoi nous renvoyons à la documentation du 753 A pour le trimmage, la localisation des dérangements et le

dépannage.

La manipulation des boutons est semblable à celle du 753 A. Le commutateur „parole-musique” se trouve sous le couvercle, devant le cadran avec les noms des stations. Pour éliminer les basses fréquences, il faut tourner le bouton vers droite. Le moteur est raccordé aux enroulements de 110 Volts du transformateur d'alimentation (Fig. 5).

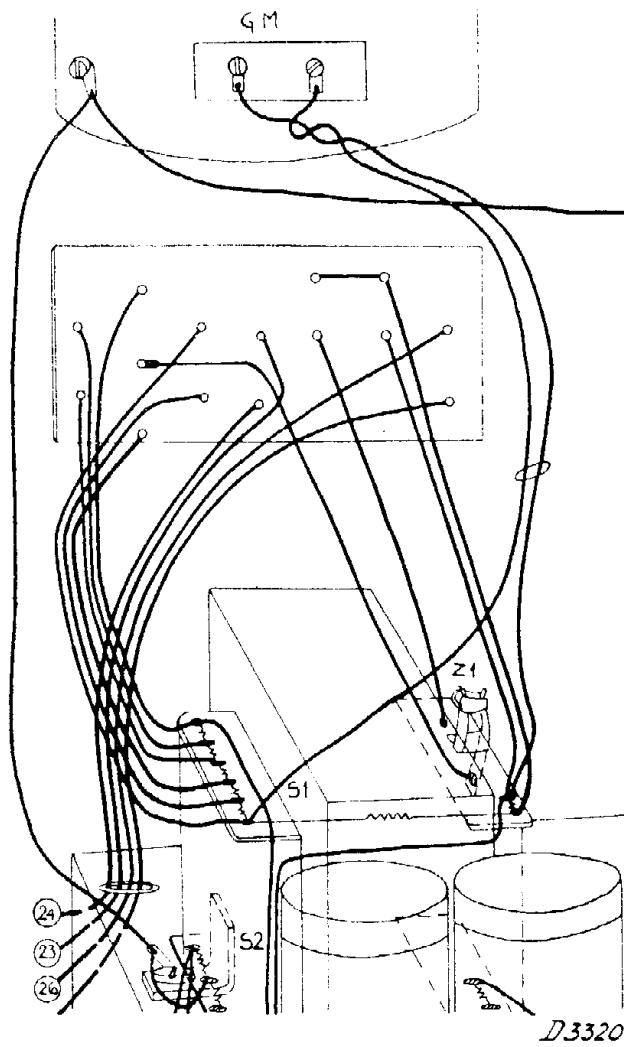


Fig. 5

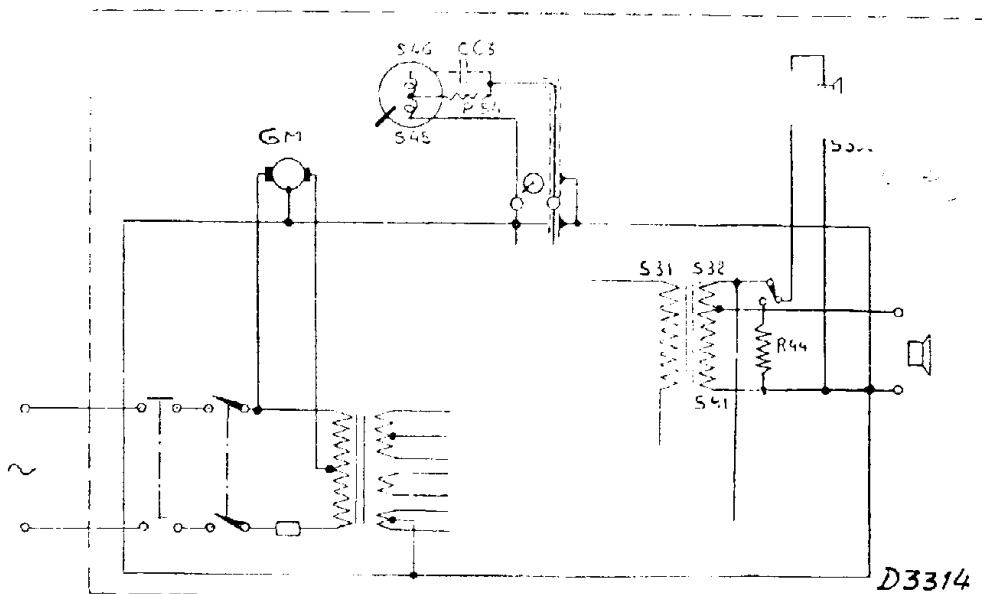


Fig. 6