

ECH42

80V, 1,2mA

4

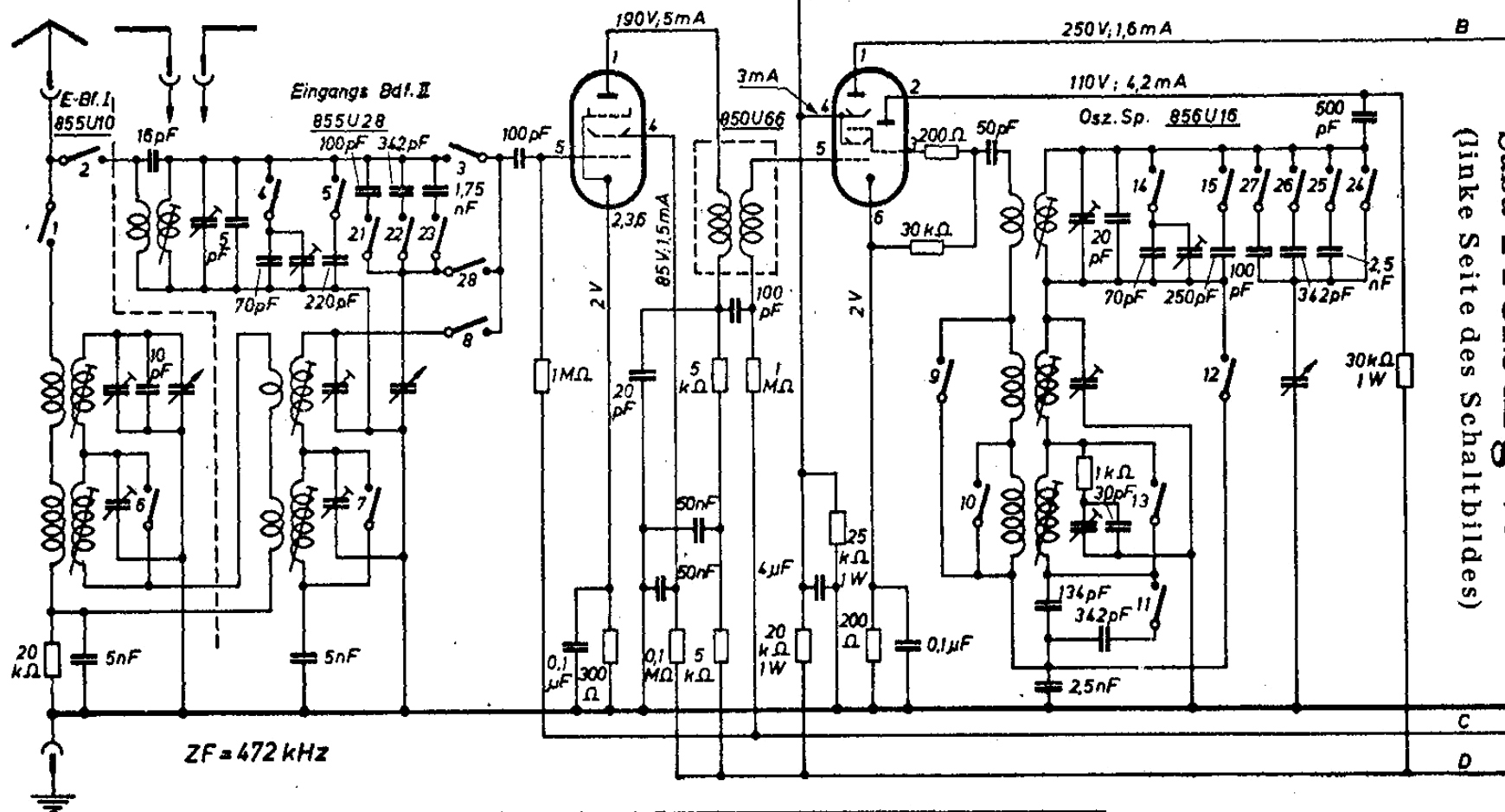
250 V; 1,6 mA

1

110V; 4,2mA

Osz. Sp. 856 U 16

Saba Freiburg W
(linke Seite des Schaltbildes)

[illegible]

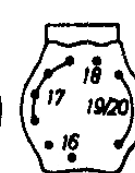
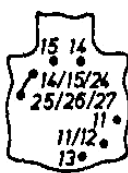
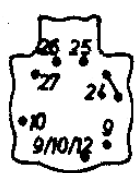
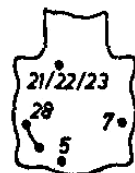
Schalteranordnung, jeweils von Federseite gesehen in der Reihenfolge vom Drehknopf aus dargestellt

Eingangs-Band I

Eingangs-Bandf. II

Oszillator - Spule

NF-Ua-Schalter



(rechte Seite des Schaltbildes)

