

EC92  
R0 1

EC92  
R0 2

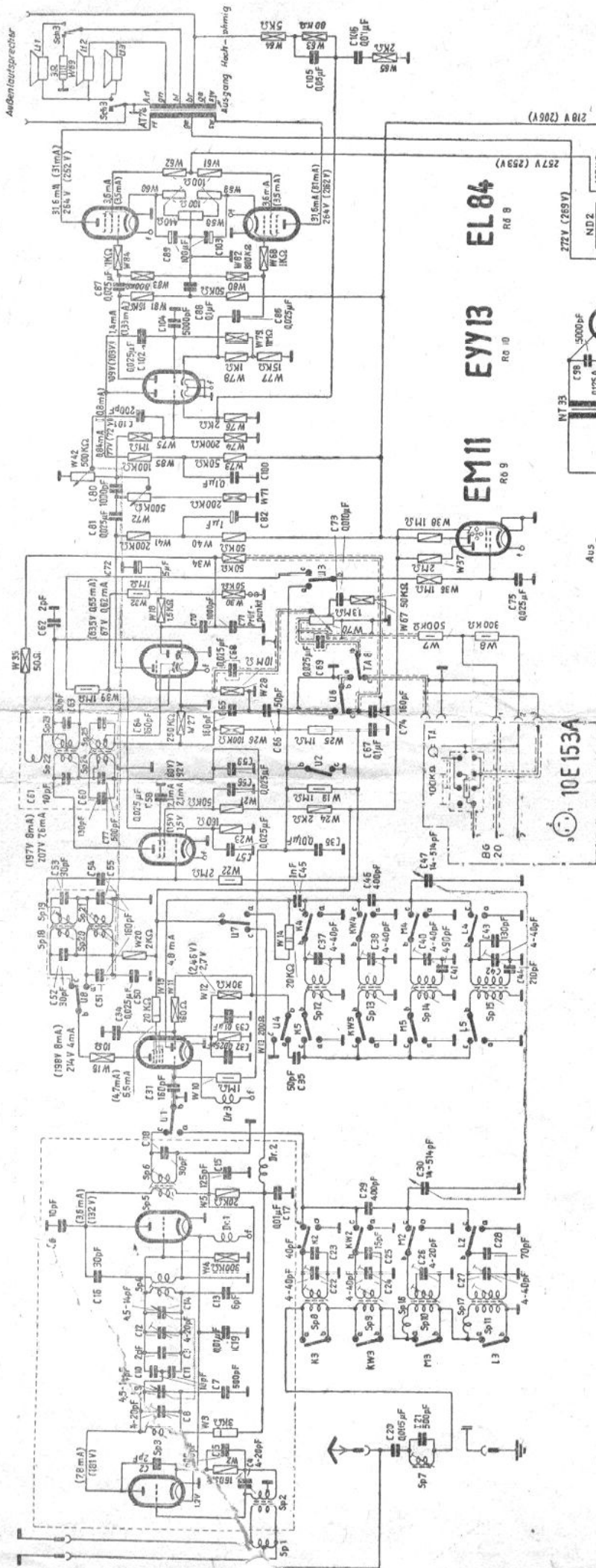
ECH81  
R0 3

EF85  
R0 4

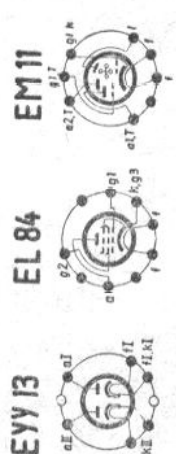
EABC80  
R0 5

ECC81  
R0 6

EL84  
R0 7



	U	K	KW	M	L	TA
8	0	0	0	0	0	0
7	0	0	0	0	0	0
6	0	0	0	0	0	0
5	0	0	0	0	0	0
4	0	0	0	0	0	0
3	0	0	0	0	0	0
2	0	0	0	0	0	0
1	0	0	0	0	0	0
	1	2	3	4	5	6



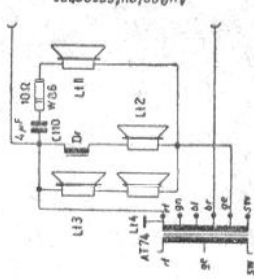
Belastbarkeit der Widerstände



Sämtliche Schalterkontakte bei gedrückter Taste

# Reparatur-Stromlaufplan

## 10E152 und 10E153A



10E153A

Beim 10E152 andern sich W7 in 1 MΩ  
u W8 in 100 KΩ