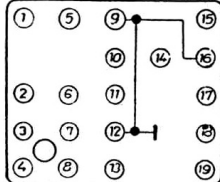


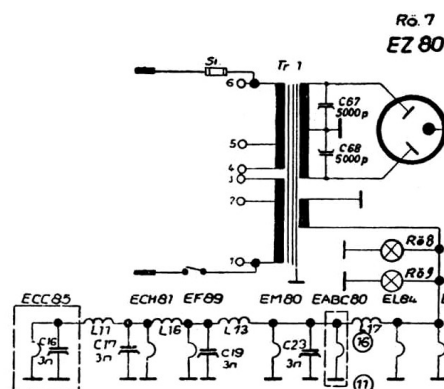
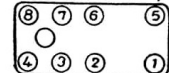
Aus	TA		LW	MW	UKW
	14.5-400KHz		510-1620KHz	87-100MHz	
36	30	26	18	12	6
35	29	23	17	11	5
34	28	22	16	10	4
33	27	21	15	9	3
32	26	20	14	8	2
31	25	19	13	7	1

Schalter von unten gesehen, keine Taste gedrückt

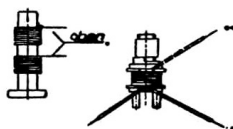
FM-Demod.-Teil, von unten gesehen



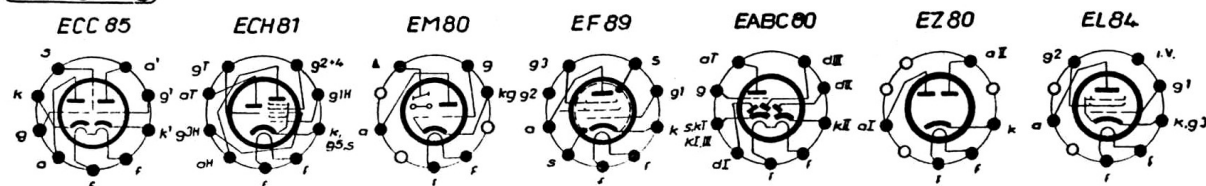
ZF-Bandfilter, von unten gesehen



Bei 110V : 1-5 u 2-6
127V : 1-4 u 3-6
220V : 2-5
240V : 3-4



- 10 Watt
- 1/4
- 1/2
- 1
- 2



Schaltplan für die Geräte
„Werder“ und „Müggel“