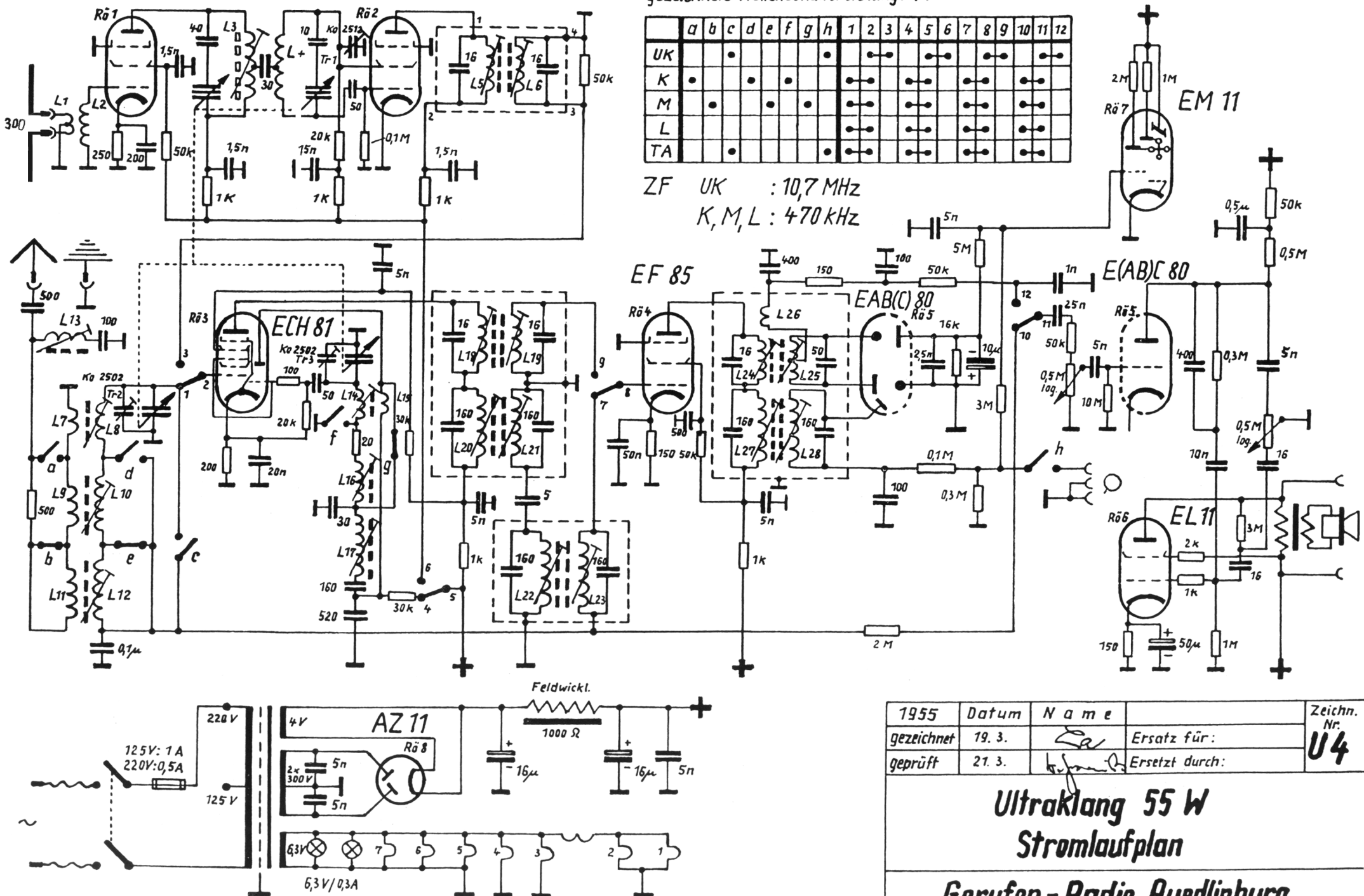




EF 85

	a	b	c	d	e	f	g	h	1	2	3	4	5	6	7	8	9	10	11	12
UK			•					•		••			••			••			••	
K	•			•		•	g		••	•			••			••			••	
M		•				•		•	••	•			••			••			••	
L									••	•			••			••			••	
TA			•					•	••	•			••			••			••	

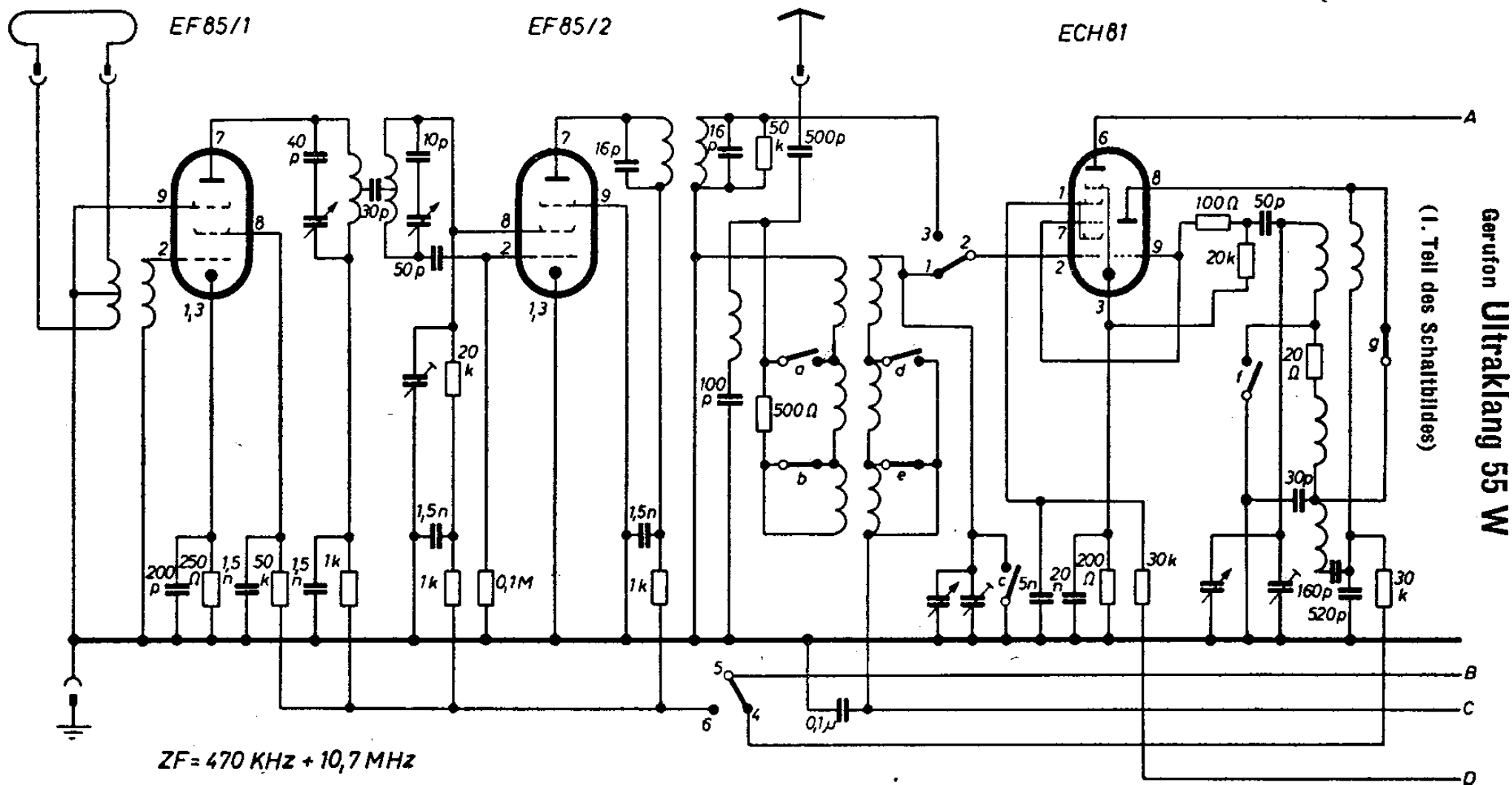
$K, M, L : 470 \text{ kHz}$

Rö 7  EM 11



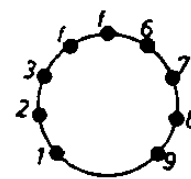
1955	Datum	N a m e		Zeichn. Nr. U4
gezeichnet	19. 3.		Ersatz für:	
geprüft	21. 3.		Ersetzt durch:	

Ultraklang 55 W
Stromlaufplan
Gerufon - Radio Quedlinburg



	a	b	c	d	e	f	g	h	1	2	3	4	5	6	7	8	9	10	11	12
U			X					X		—			—			—			—	
K	X			X		X			—			—			—			—		
M		X			X		X		—			—			—			—		
L									—			—			—			—		
Q			X					X	—			—			—			—		

gez. Wellenschalterstellung: M



E-80



AZ11, EM11
EL11

EM 11

EF85/3

EABC80

EL11