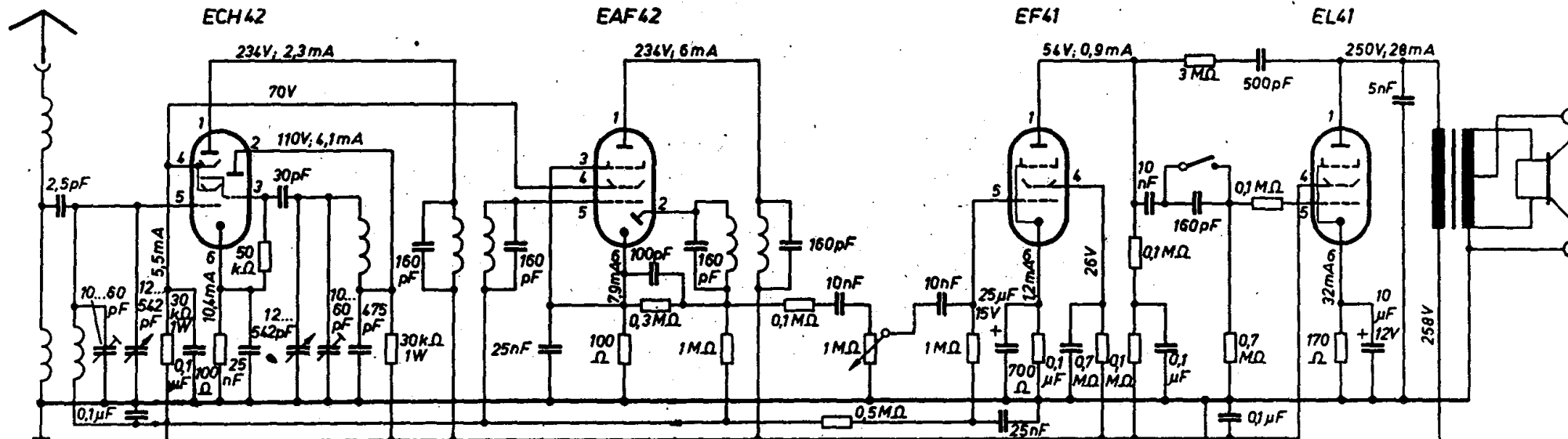


Becker AVUS 3
(ab Nr. 12994)

Achtung! Vor Öffnen u. Aufsetzen des Lautsprecher- Deckels Skala auf 510kHz einstellen

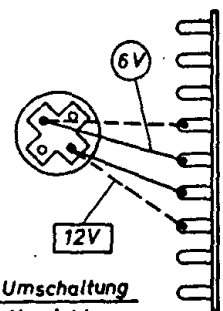


ZF=473 kHz

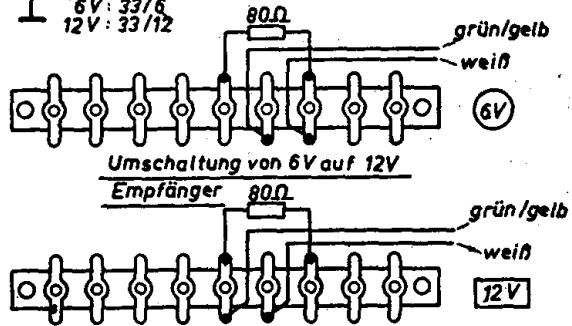
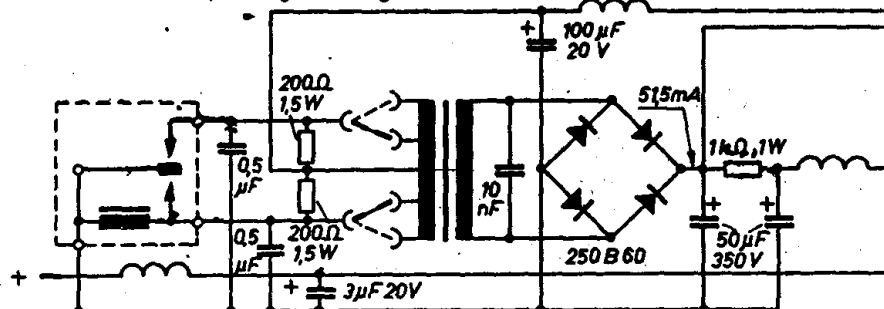
Spannungsmessung: Röhrenvoltmeter ($R_i = 20 M\Omega$)



Sockelschaltung

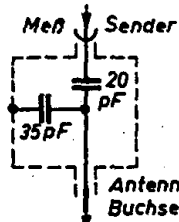


Umschaltung
Umrichter

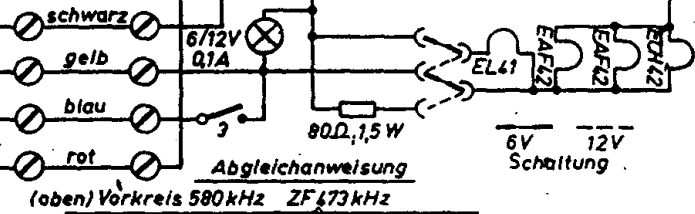


Umschaltung von 6V auf 12V
Empfänger

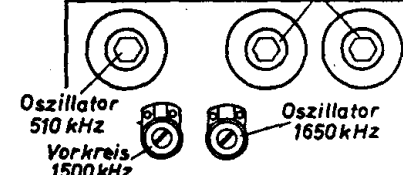
Künstl. Antenne



Meß Sender
Antennen-
Buchse

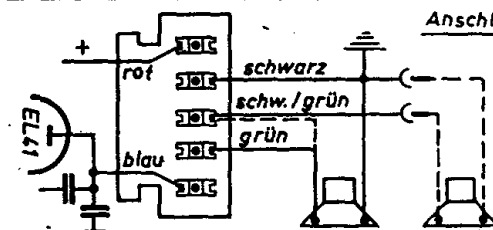


Abgleichanweisung
(oben) Vorkreis 580 kHz ZF 473 kHz



Oszillator
510 kHz
Vorkreis
1500 kHz

Oszillator
1650 kHz



Anschluß eines Zweitlautsprechers
Bei Anbringung eines Zweit-
lautsprechers (5Ω) ist die
Zuleitung des Empfänger-
lautsprechers auf die mittlere
Löt-fähne zu löten (2,5Ω-Anschluß)

Achtung! Vor Öffnen u. Aufsetzen des Lautsprecher-Deckels Skala auf 510 kHz einstellen

Becker AVus 3
(ab Nr. 14875)