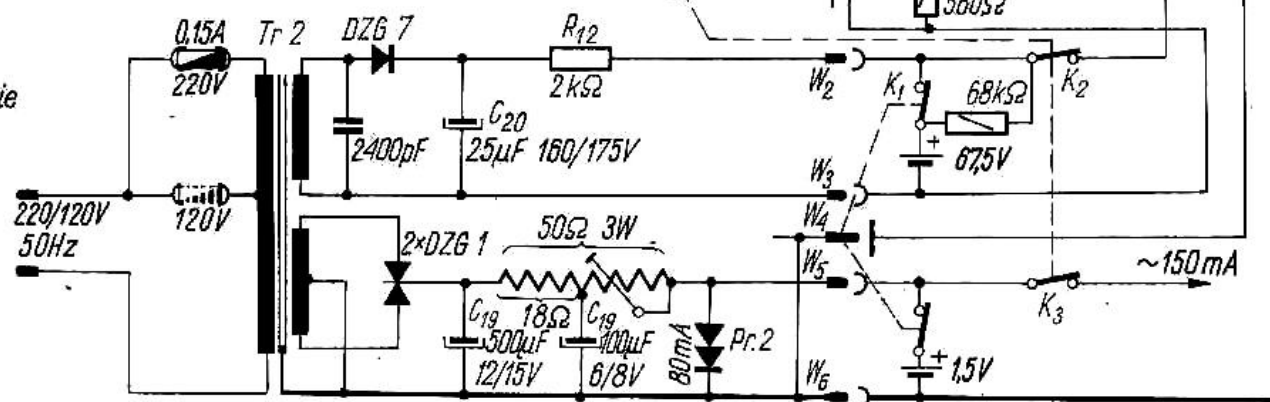
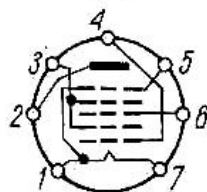


Uwaga:

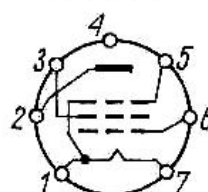
1. Napięcia i prądy zmierzono przy pracy odbiornika z zasilaczem.
2. Podane wartości napięć zmierzono statycznie w odbiorniku „zerowym” przy ustawieniu odbiornika na częstotliwość 1 MHz
3. Przetłacznik zakresów narysowano w położeniu „fale średnie”



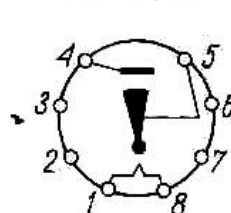
L1 1R5T



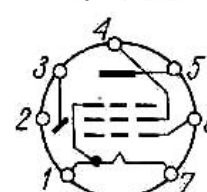
L2 1T4T



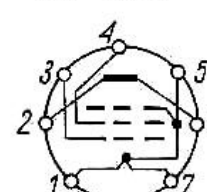
L3 DM70



L4 1S5T



L5 3S4T



Odbiornik radiowy „Szarotka 3”