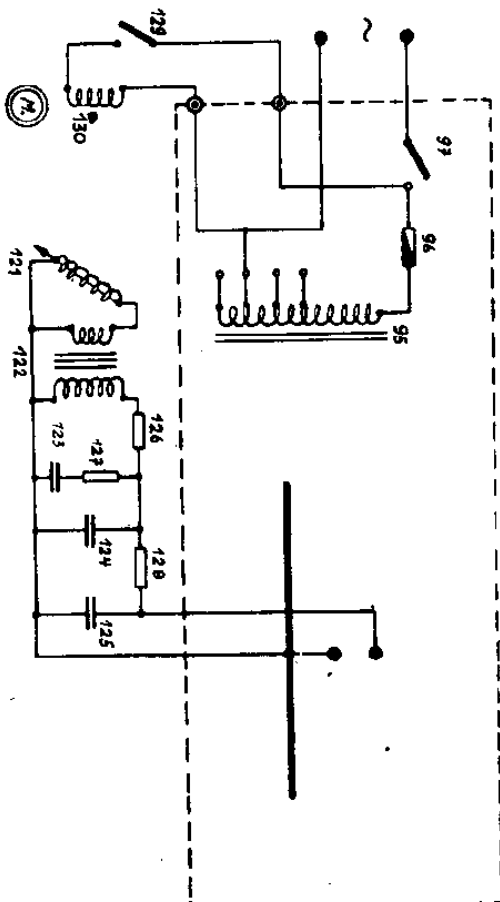


Stückliste zu Albis

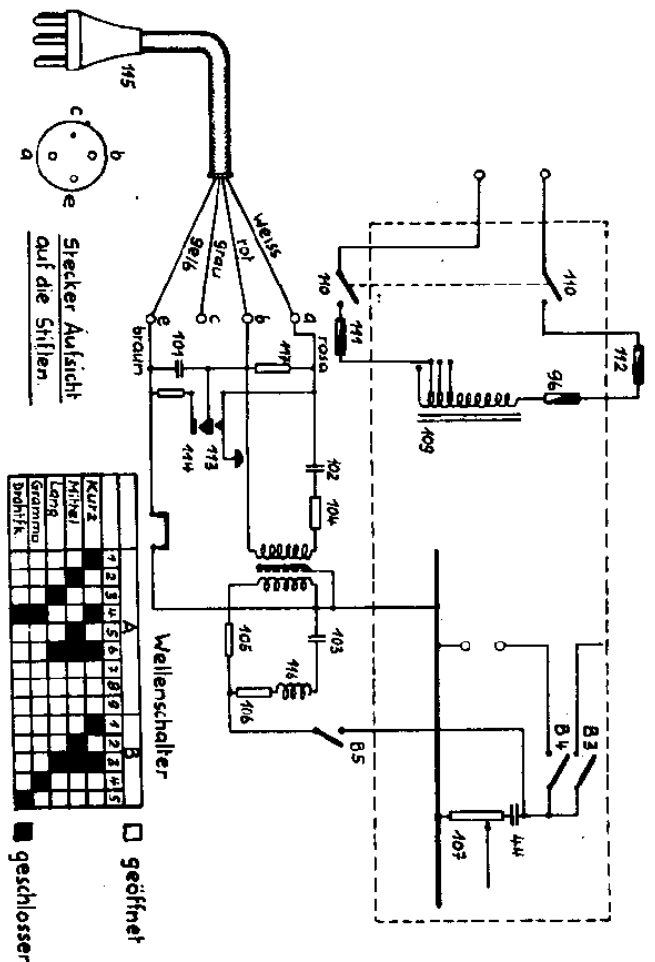
445,D,GS,GSD

| Pos. | Wert | Pos. | Wert | Pos. | Wert | Pos. | Wert |
|------|----------|------|----------|------|----------|------|---------------|
| 22 | 900 pF | 45 | 0,1 uF | 67 | 2 MOhm | 87 | 50 Ohm |
| 23 | 500 pF | 46 | 8 uF | 68 | 20 kOhm | 88 | 1,5 MOhm |
| 24 | 100 pF | 47 | 700 pF | 69 | 80 kOhm | 89 | 30 kOhm |
| 25 | 10 pF | 48 | 10000 pF | 70 | 1 MOhm | 98 | 6,3 V; 0,32 A |
| 27 | 22 pF | 49 | 500 pF | 71 | 200 kOhm | 99 | 6,3 V; 0,32 A |
| 28 | 0,1 uF | 50 | 700 pF | 72 | 100 kOhm | 101 | 1 uF |
| 30 | 50 pF | 51 | 50 pF | 73 | 1 MOhm | 102 | 0,3 uF |
| 33 | 10 pF | 52 | 100 pF | 74 | 600 kOhm | 103 | 10000 pF |
| 33a | 30 pF | 53 | 200 pF | 75 | 10 kOhm | 104 | 15 kOhm |
| 34 | 400 pF | 54 | 50 pF | 76 | 150 kOhm | 105 | 5 kOhm |
| 35 | 206 pF | 55 | 10000 pF | 77 | 5 MOhm | 106 | 1 kOhm |
| 36 | 500 pF | 56 | 0,1 uF | 78 | 1,5 MOhm | 107 | 1 MOhm |
| 37 | 120 pF | 57 | 20000 pF | 79 | 100 kOhm | 111 | 700 mA |
| 38 | 120 pF | 58 | 16 uF | 80 | 1 kOhm | 112 | 700 mA |
| 39 | 120 pF | 59 | 16 uF | 81 | 500 kOhm | 117 | 1 MOhm |
| 40 | 120 pF | 60 | 0,05 uF | 82 | 150 kOhm | 118 | 100 Ohm |
| 41 | 0,1 uF | 63 | 50 kOhm | 83 | 1,5 MOhm | 123 | 5000 pF |
| 42 | 100 pF | 64 | 100 Ohm | 84 | 1,5 MOhm | 124 | 500 pF |
| 43 | 100 pF | 65 | 50 Ohm | 85 | 1 MOhm | 125 | 600 pF |
| 44 | 10000 pF | 66 | 40 kOhm | 86 | 30 Ohm | 126 | 300 kOhm |
| | | | | | | 127 | 300 kOhm |
| | | | | | | 128 | 100 kOhm |

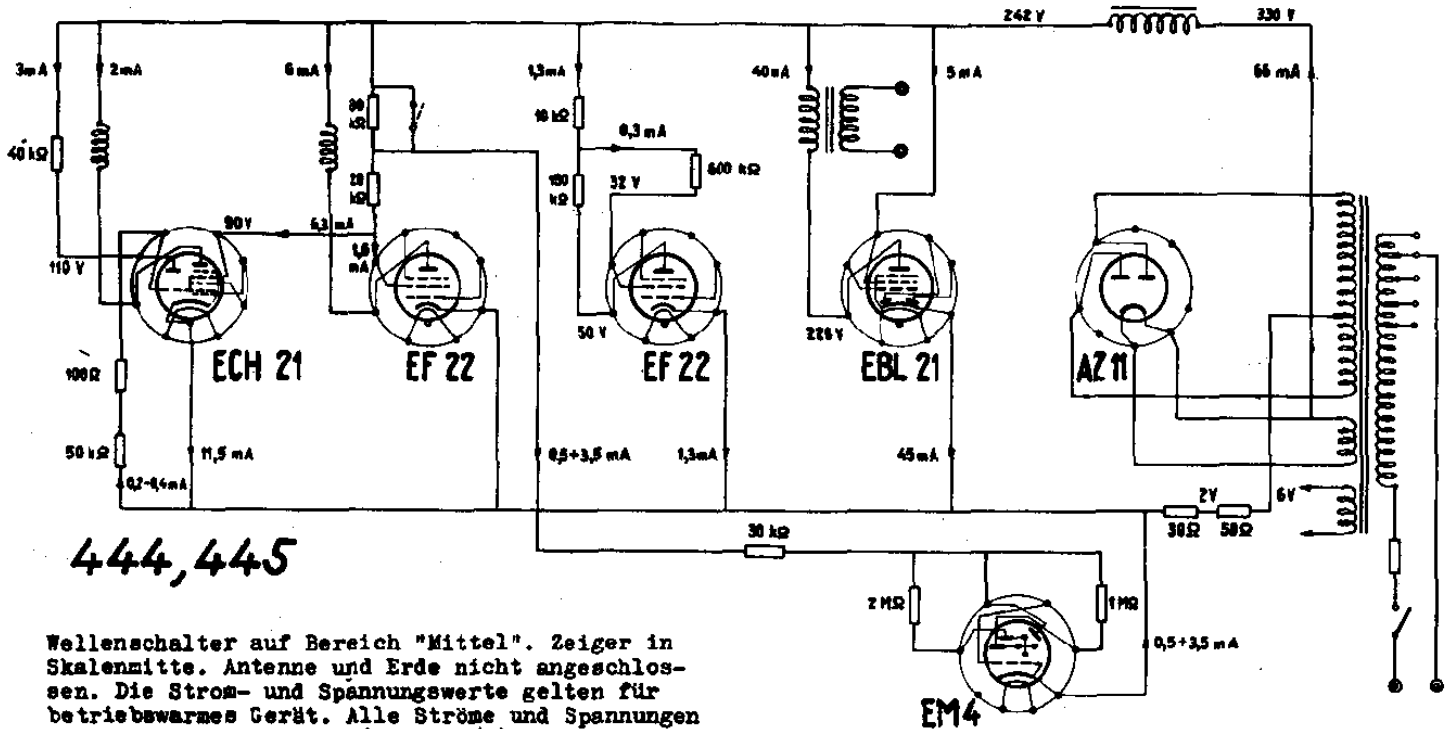
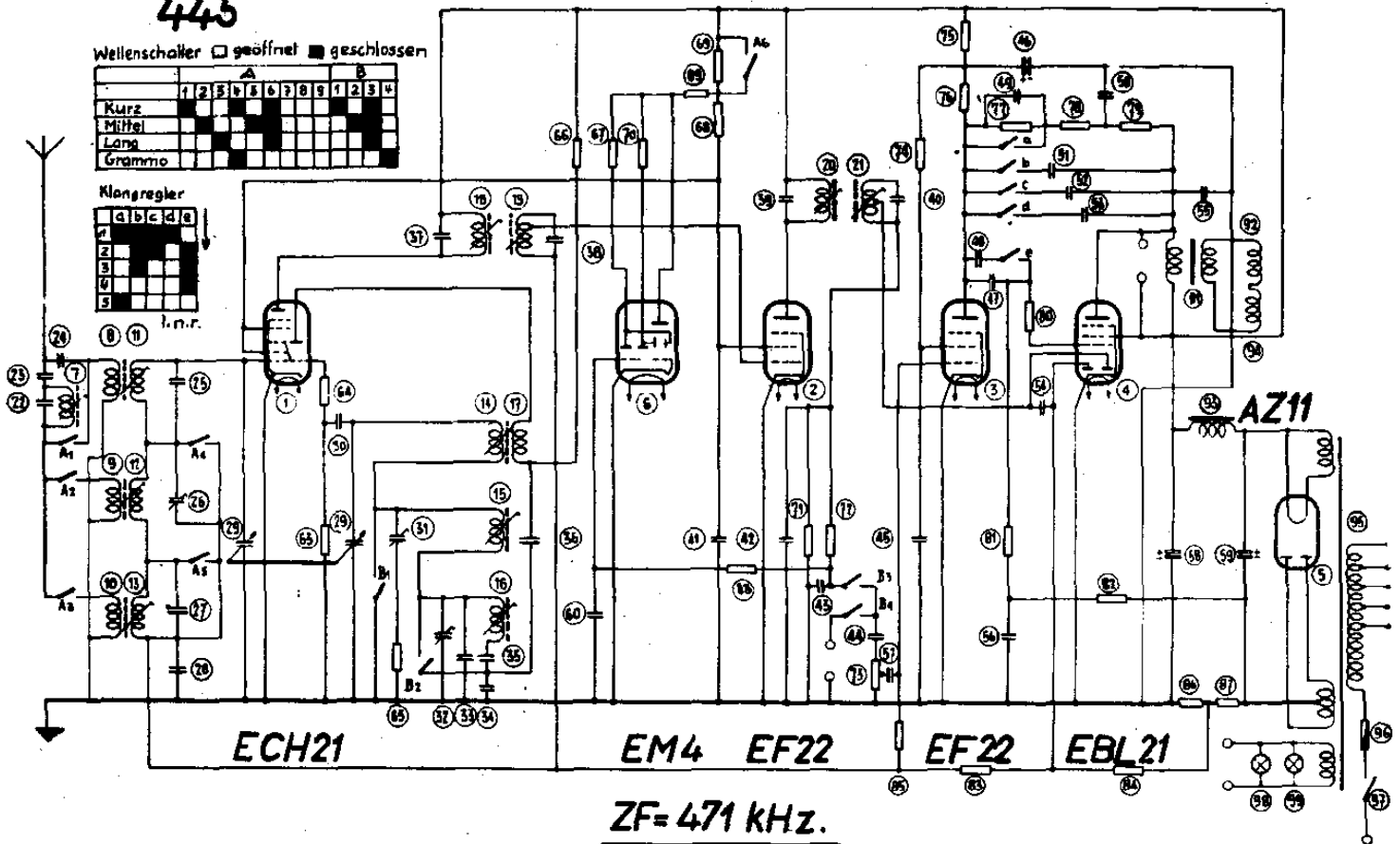


ALBIS

444D, 445D



445



Wellenschalter auf Bereich "Mittel". Zeiger in Skalenmitte. Antenne und Erde nicht angeschlossen. Die Strom- und Spannungswerte gelten für betriebswarmes Gerät. Alle Ströme und Spannungen mit Multi-Z Instrument (330 Ohm/V) gemessen, Spannungen über 20 V mit dem 600 V Bereich. Primär genaue Nennspannung einstellen. Die Gleichspannungswerte beziehen sich auf das Chassis. Röhrensockel von unten gesehen.

ALBIS

**ALBISWERK
ZÜRICH A.G.**