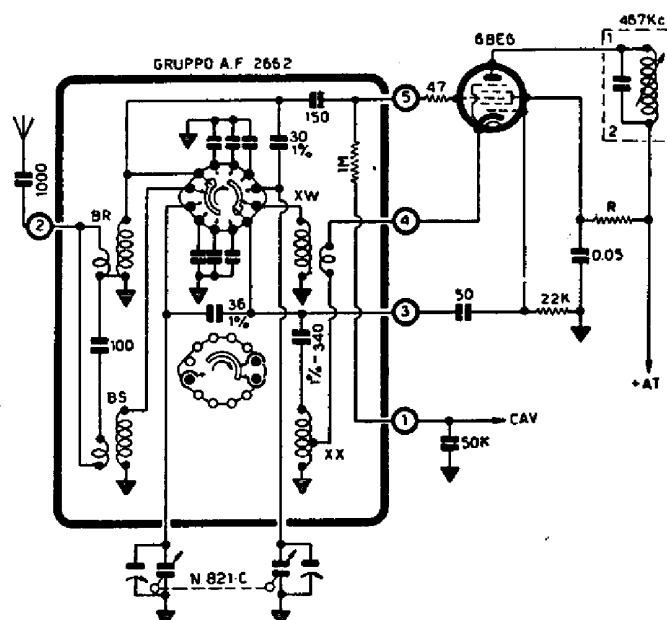
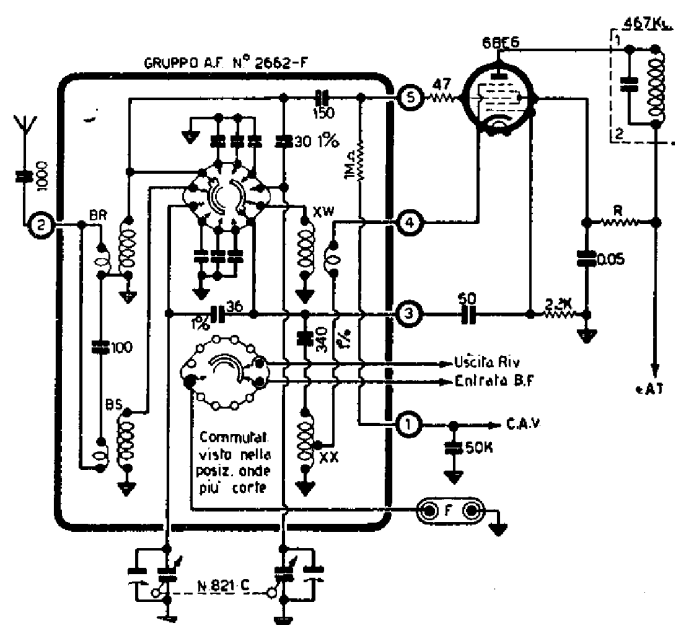
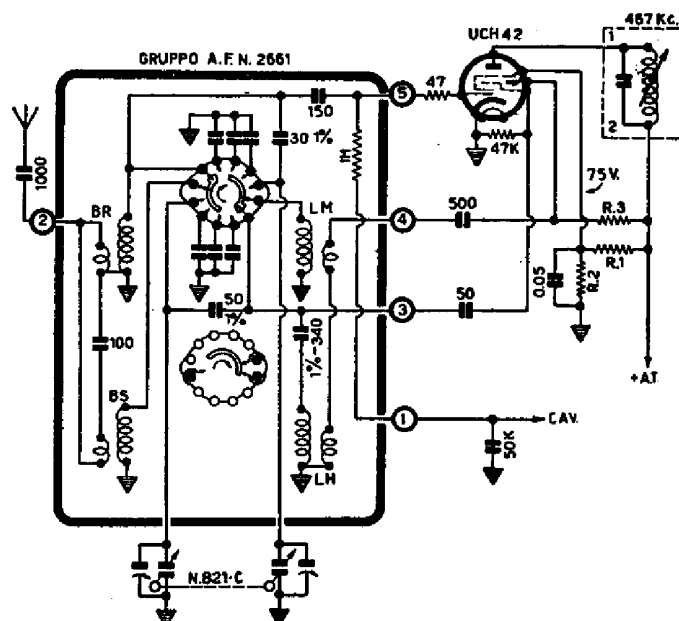
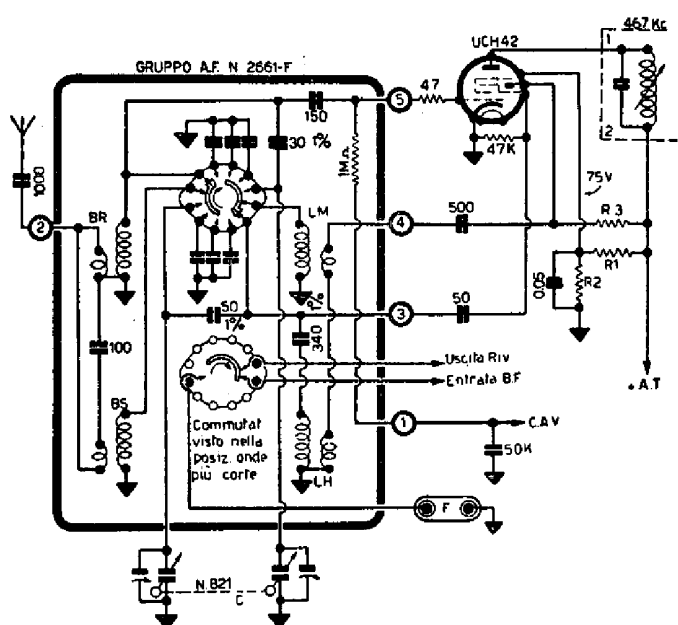


# NUMERI DI CATALOGO - DATI TECNICI - ESEMPI DI IMPIEGO

Cat. N.	Convertitrice	Cond. Var.	Gamme d'onda in metri (zone)					
			Bandas - metros					
2661	UCH42 (*)	821/C	19	25	31	49	190 ÷ 580	—
2661 F	UCH42 (*)	821/C	19	25	31	49	190 ÷ 580	Fono
2662	6BE6 (1)	821/C	19	25	31	49	190 ÷ 580	—
2662 F	6BE6 (1)	821/C	19	25	31	49	190 ÷ 580	Fono



- (1) Anche per valvole 12BE6.  
(1) También para las valvulas 12BE6.

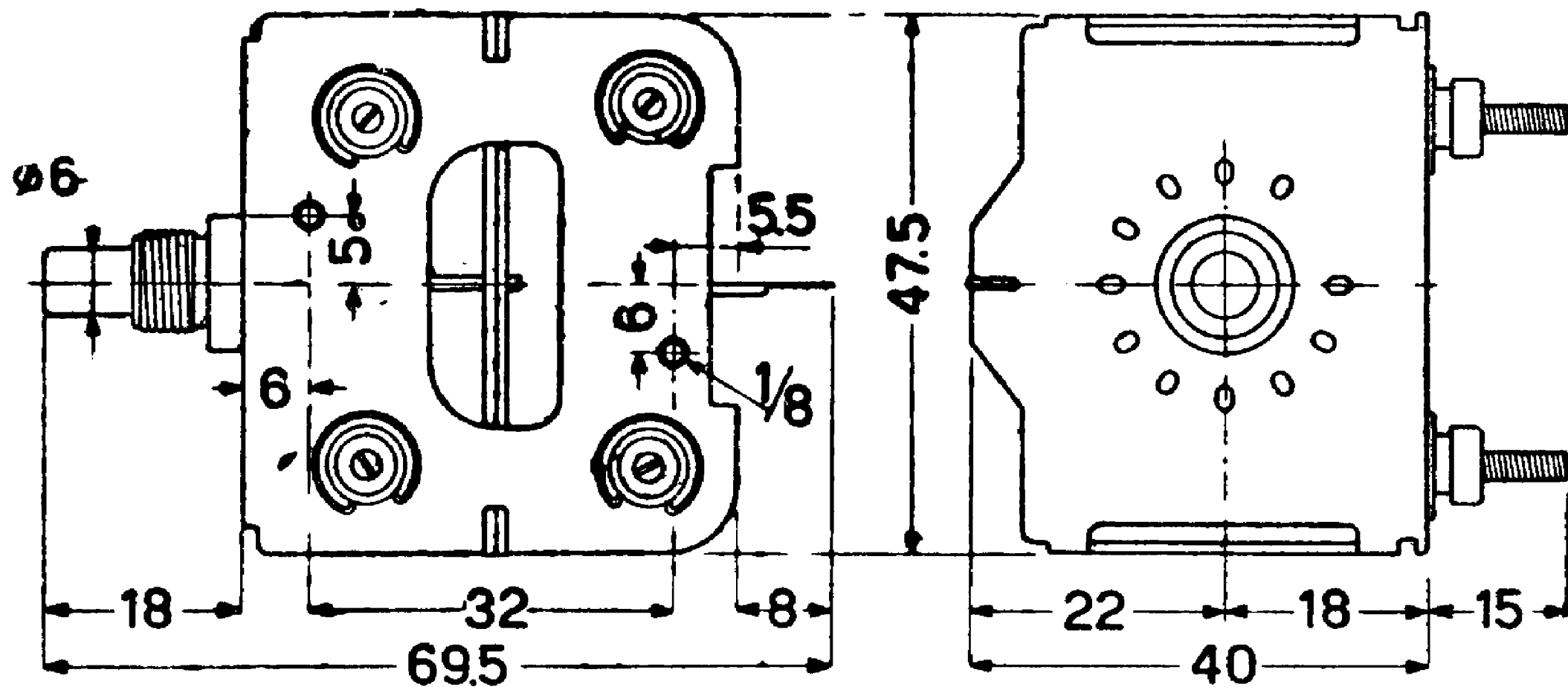
- (\*) Anche per valvole ECH42.  
(\*) También para las valvulas ECH42.

## GRUPPI 2661 - 2661 F - 2662 - 2662 F

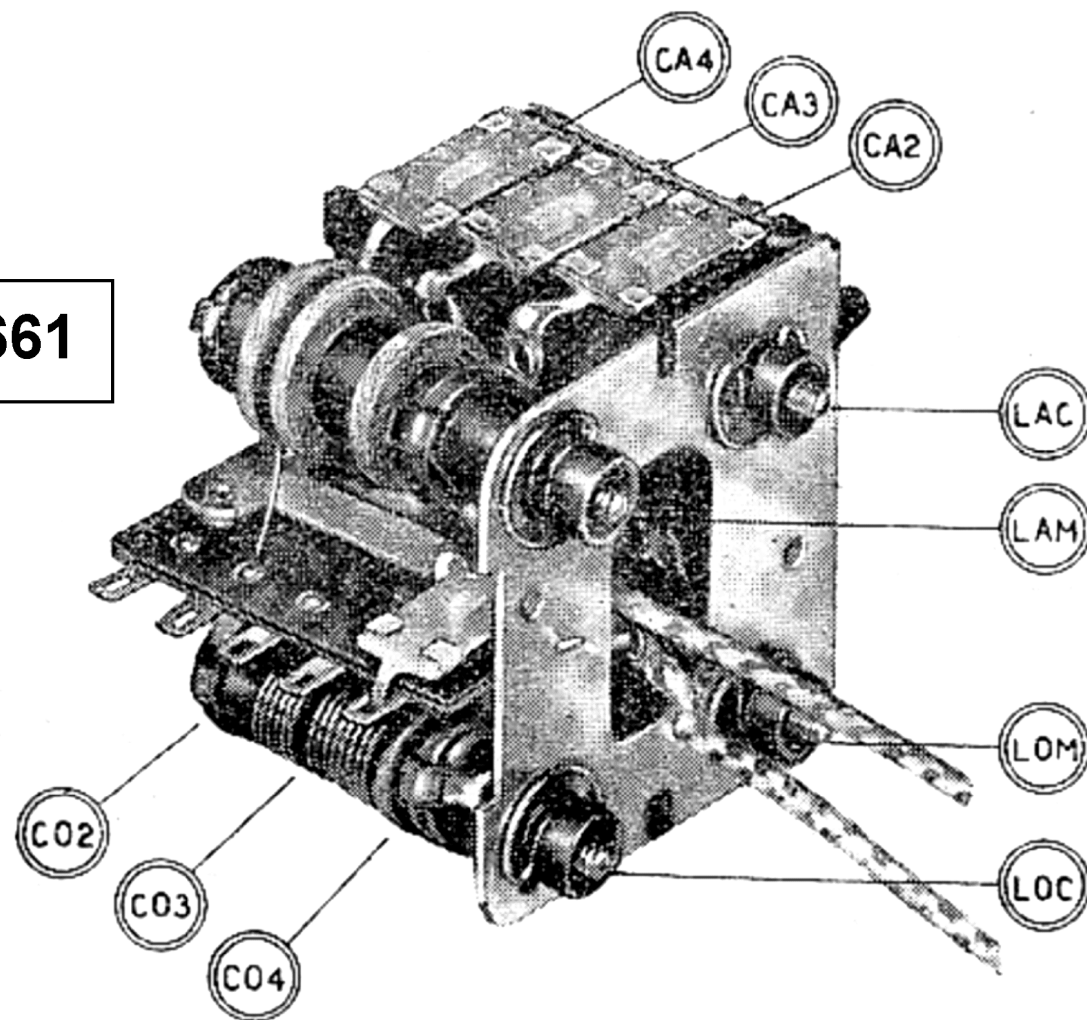
GAMME	Oper.	Oscillatore - Viti da regolare per allineam. scala	Frequenza e lunghezza d'onda		Antenna - Viti da regolare per max uscita
190 ÷ 580 m.	1	COM (*)	Kc. 1430	m. 210	CAM (*)
	2	LOM	Kc. 577	m. 520	LAM
49 m.	3	LOC	Mc. 6,1	m. 49	LAC
31 m.	—	—	Mc. 9,3 <sup>(1)</sup>	—	—
25 m.	—	—	Mc. 11,5 <sup>(1)</sup>	—	—
19 m.	—	—	Mc. 15 <sup>(1)</sup>	—	—
Bandas	Oper.	Oscilador - Torni- llos para el ali- neamiento escala	Frecuencia y largo de onda		Antena - Tornillos de ajuste para el output maximo



# GELOSO 2661

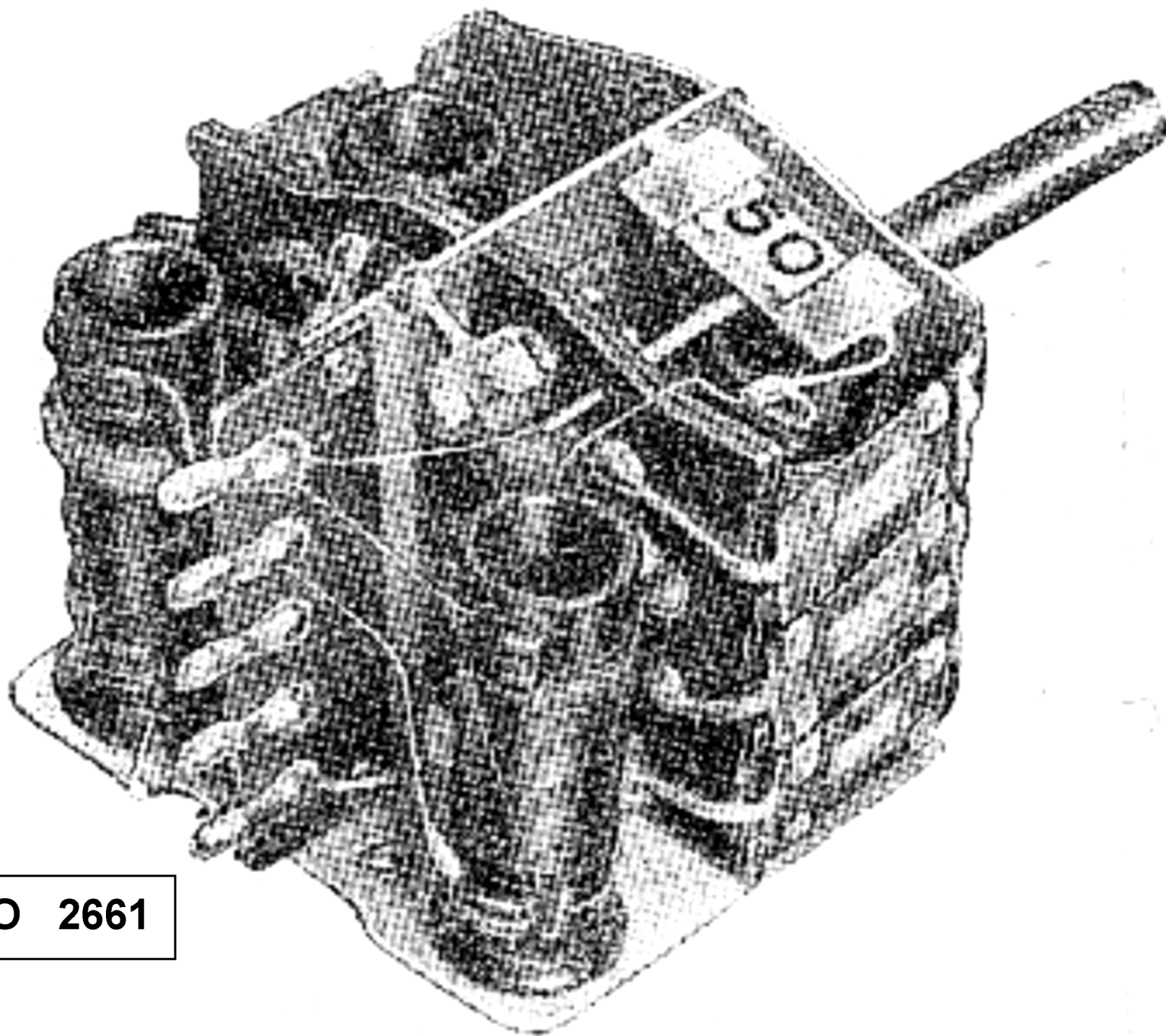


**GELOSO 2661**



### **5 GAMME D'ONDA :**

- O. MEDIE - 180-580 m.**
- O. CORTE - Banda 50 m.**
- O. CORTE - Banda 31 m.**
- O. CORTE - Banda 25 m.**
- O. CORTE - Banda 19 m.**



**GELOSO 2661**