


RICEVITORE 8 VALVOLE - SUPER G 702

PRESA «FONO» - OCCHIO ELETTRICO - 8 WATT D'USCITA B.F.



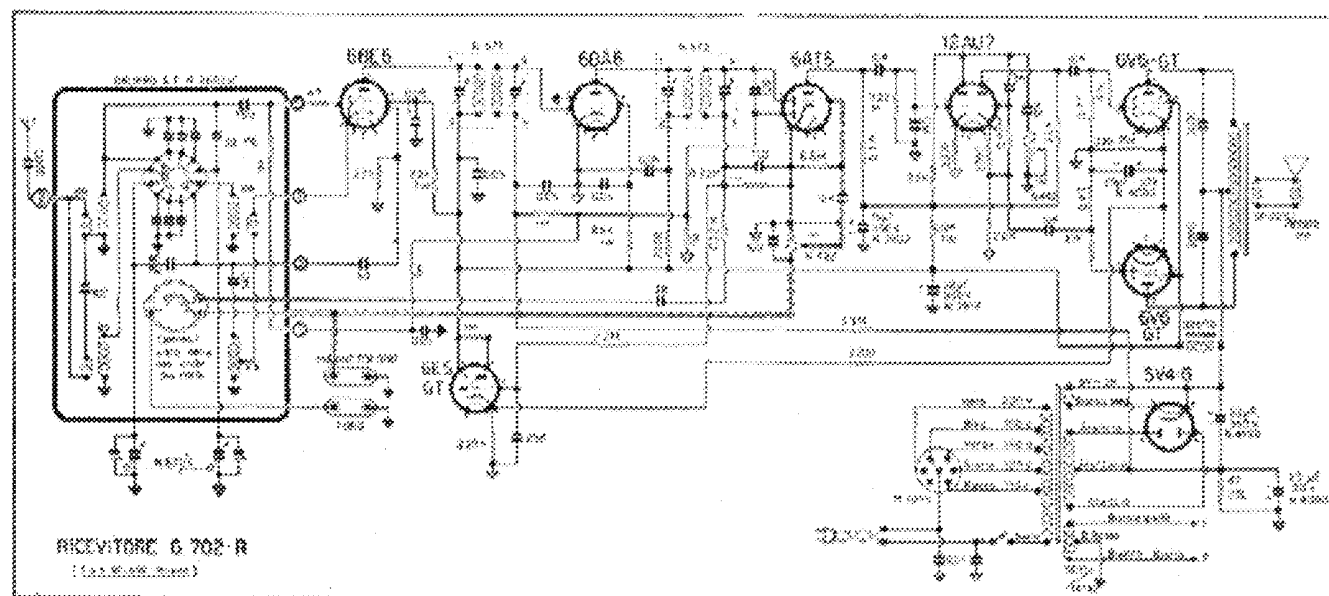
**Mod. G 702/R: 5 GAMME
4 CORTE + MEDIE
GRUPPO RF n. 2662/F**

**Mod. G 702/L: 3 GAMME
CORTE + MEDIE + LUNGHE
GRUPPO RF n. 2665**

**Mod. G 702/C: 3 GAMME
CORTE 1 + CORTE 2 + MEDIE
GRUPPO RF n. 2668**

La chassis più indicata per i radiofoni e i radio-magnetofoni

(Vedi « Bollettino Tecnico Geloso » N. 55)



8 valvole compreso occhio elettrico, serie americana: 6BE5; 6BA6; 6AT6; 12AU7; 6V6-GT; 6V6-GT; 6ES-GT; 5V4-G.

5 Gamme d'onda: per il G 702/R bande 19, 25, 31, 49 m.; 190 ÷ 580 m.
per il G 702/L 14 ÷ 52 m.; 190 ÷ 580 m.; 1000 ÷ 2000 m.
per il G 702/C 14 ÷ 43 m.; 43 ÷ 130 m.; 190 ÷ 580 m.

Sensibilità d'antenna da 1 ÷ 3 µV

Potenza d'uscita 8 watt

Frequenza intermedia 467 kHz

Sensibilità per la frequenza intermedia 20 µV

Altoparlante SP 225/ST

Scala di sintonia: ampia, illuminata, multicolore, con indicazione di gamma (a parte può essere fornita una cornicetta di materiale plastico da applicare al mobile, Cat. n. 8012; dimensioni del foro da praticare nel mobile cm. 30 x 23, con angoli arrotondati).

Controlli tono con int. rete - sintonia - volume - gamme

Tensioni di rete c.a. 110 - 125 - 140 - 160 - 220 Volt (42 ÷ 60 Hz)

Dimensioni d'ingombro circa (esclusi i bottoni di comando): larghezza cm 31,5; altezza cm 27,5; profondità cm 24.

Peso kg. 6 esclusi altoparlante e valvole

DATI TECNICI RIASSUNTIVI

8 valvole: compreso occhio elettrico, serie americana: 6BE6; 6BA6; 6AT6; 12AU7; 6V6-GT; 6V6-GT; 6E5-GT; 5V4-G.

5 gamme d'onda 17 - 24 - 31 - 49 - 190/580 m - Posizione Fono

Sensibilità in antenna da $1 \div 3 \mu\text{V}$ per 50 mW di uscita

Potenza di uscita 8 Watt

Media frequenza 467 kHz

Sensibilità per la Media Frequenza 20 microvolt


Altoparlante SP225/10.000 P.P.

Scala parlante ampia, multicolore, con stazioni italiane raggruppate, indicazione di gamma, occhio elettrico, tre lampadine per illuminazione, indicazione comandi.

Controlli tono - sintonia - volume - gamme

Tensioni rete c.a. 110 - 125 - 140 - 160 - 220 (40-60 Hz)

RICEVITORE SUPERETERODINA MODELLO G 702



8 VALVOLE SERIE AMERICANA CON OCCHIO ELETTRICO - 5 GAMME D'ONDA
DI CUI 4 ALLARGATE SU ONDE CORTE - 8 WATT BASSA FREQ. D'USCITA

