
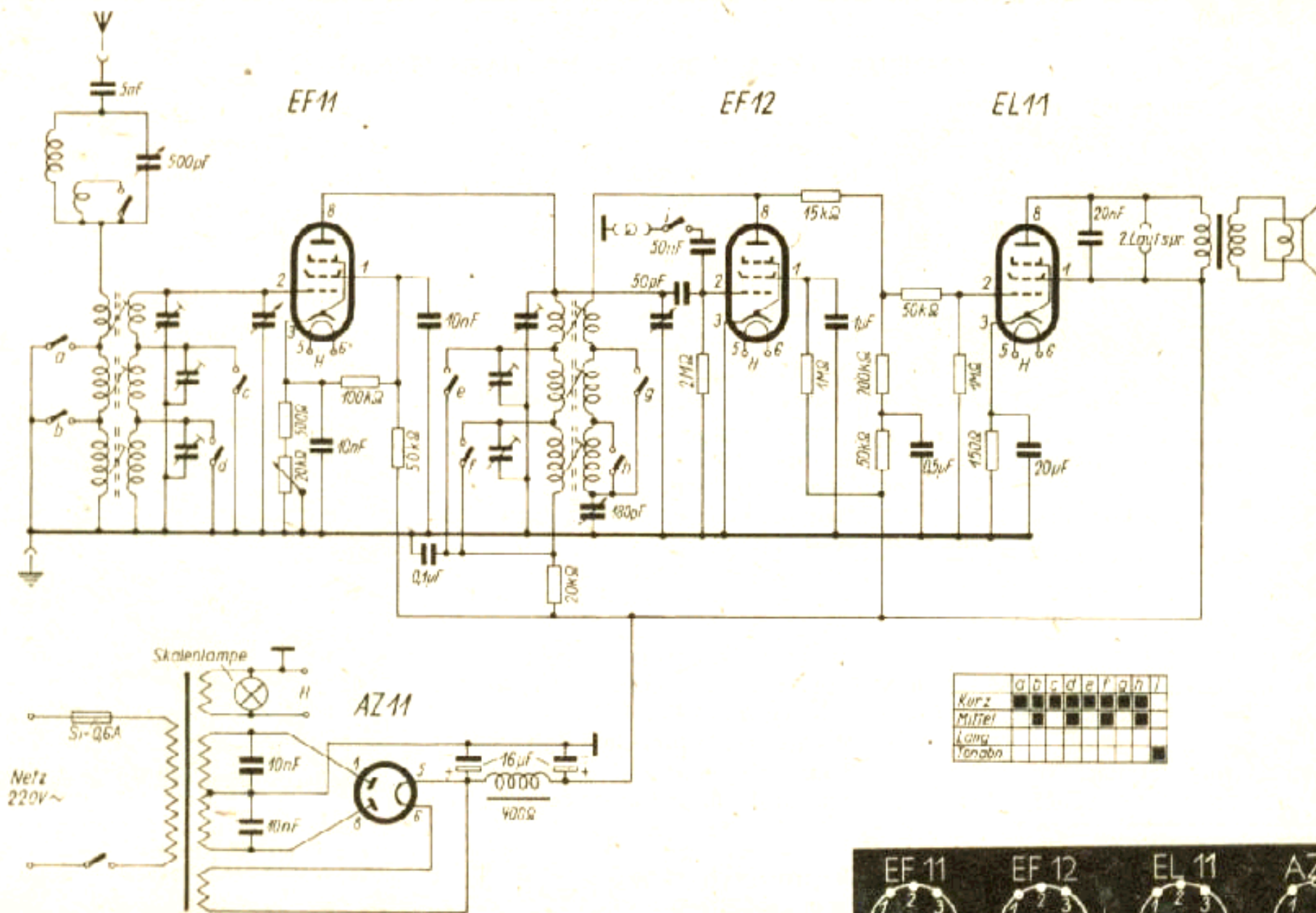



ROMANZE



HERSTELLER: KOLA-RADIO, BERLIN-CHARLOTTENBURG

ROMANZE



1. Lautstärkeregl. 2. Sendereinstellung, 3. Rückkopplung, 4. Wellenschalter

Stromart: Wechselstrom

Umschaltbar auf: nur 220 V ~

Leistungsaufnahme bei 220 V ~:
ca. 50 W

Sicherung: 0,6 A

Wellenbereiche: lang 1000... 2000 m
mittel 220... 550 m
kurz 20... 50 m

Röhrenbestückung:

EF 11, EF 12, EL 11

Gleichrichterröhre: AZ 11

Trockengleichrichter: —

Skalenlampe: 6,3 V/0,3 A

Schaltung: Geradeaus

Zahl der Kreise: Zwei

Abstimmbar: 2, fest: —

Rückkopplung: einstellbar

Zwischenfrequenz:

HF-Gleichrichtung: Audion

Schwundausgleich: —

Bandbreitenreglung:

Bandspreizung: —

Optische Abstimmmanzeige: —

Ortsfernschalter: —

Sperrkreis: eingebaut, umschaltbar,
mittel und lang

ZF-Sperrkreis: —

Gegenkopplung: —

Lautstärkeregl.: hochfrequent

Klangfarbenregler: —

Musik-Sprache-Schalter: —

Baßanhebung: vorhanden

9 kHz-Sperre: —

Gegentaktendstufe: —

Lautsprecher: permanent- oder elektro-
dynamisch, 6 W

Membrandurchmesser: 180 mm

Tonabnehmeranschluß: vorhanden

Anschluß für 2. Lautsprecher:
vorhanden

Besonderheiten:

Veränderlicher Sperrkreis zur Er-
höhung der Selektivität

(Beleuchtete) Linearskala

Großes Gehäuse

Gehäuse: Eschenholz, matt poliert


Abmessungen: Breite 620 mm

Hohe 350 mm

Tiefe 260 mm

Gewicht: ca. 10 kg

Preis mit Röhren: liegt z. Z. noch
nicht fest



1. Skalenreflektor, 2. AZ 11, 3. EL 11, 4. Spulensatz, 5. Drehko, 6. Netztrafo, 7. Wellenschalterachse, 8. Sperrkreiseinstellung, 9. Sperrkreisschalter, 10. Antenne, 11. Erde, 12. EF 11, 13. Tonabnehmer, 14. EF 12, 15. 2. Lautsprecher, 16. Sicherung