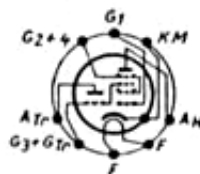


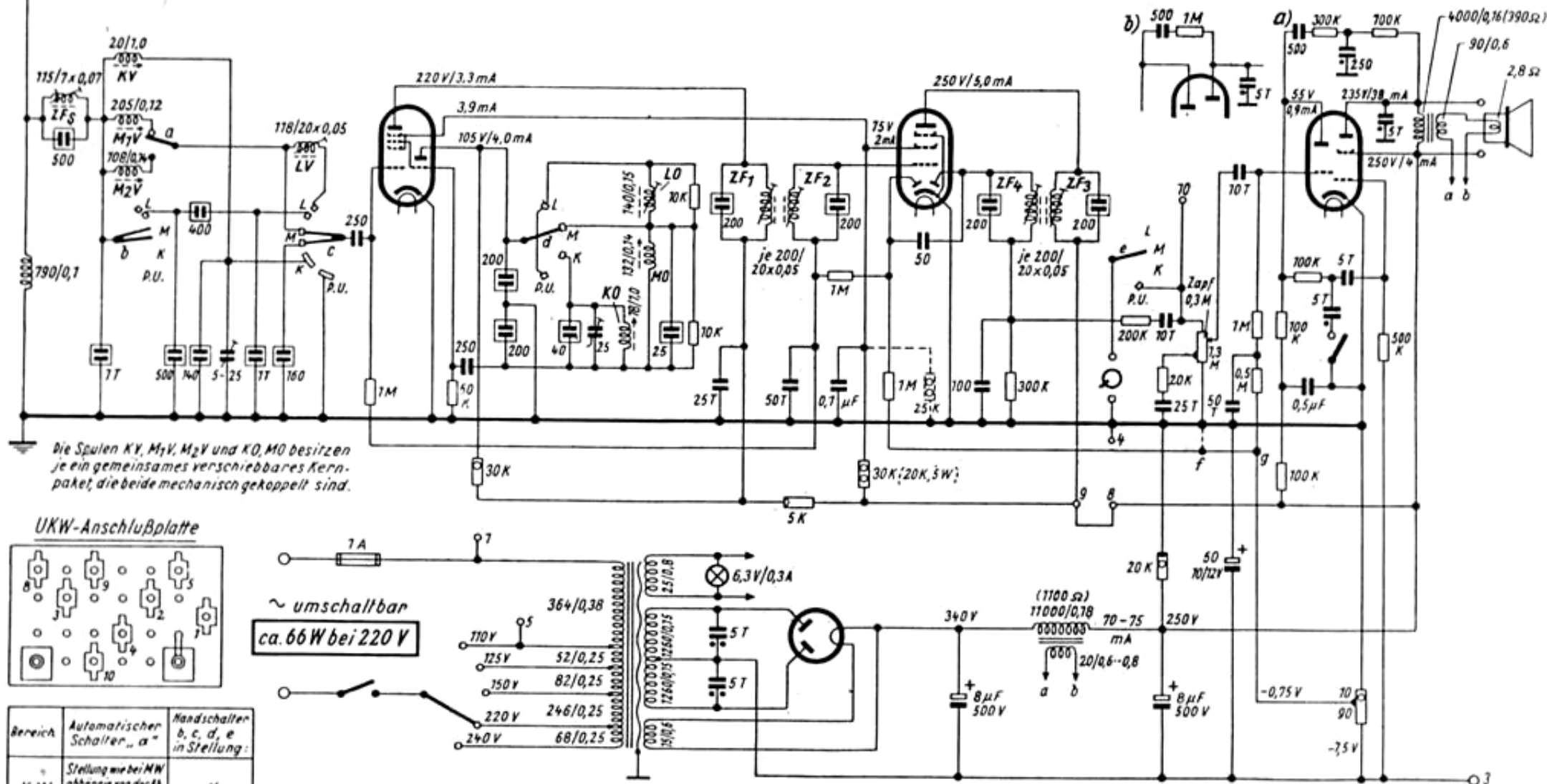
ECH 11



EBF 11

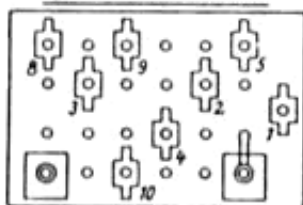


ECL 11



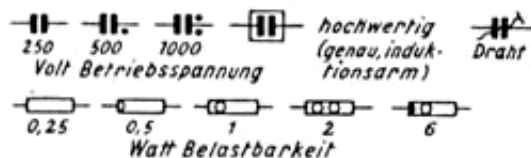
Die Spulen KY, M₁V, M₂V und KO, MO besitzen je ein gemeinsames verschiebbares Kernpaket, die beide mechanisch gekoppelt sind.

UKW-Anschlußplatte

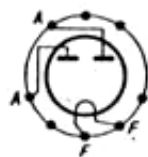


~ umschaltbar
ca. 66W bei 220 V

Bereich	Automatischer Schalter „a“	Handschalter b, c, d, e in Stellung:
KW	Stellung wie bei MW abhängig von der Abstimmung, jedoch nicht in Funktion	K
MW	MW 1 MW 2	M
LW	LW 1 LW 2	L
P. U.		P. U.



Spannungen sind mit einem Instrument mit 333 Ω/V (Multavi, Multizet) auf 300, 30 bzw. 6 V Bereich gemessen.



AZ 11

6s Genkopplung:

- a) bei Geräten mit Nr. 1001-5000
b) bei allen übrigen Geräten

In Geräten, die als Lade- u. Sieb-
block MP-Kondensatoren haben,
gilt die gestrichelte Ausführung.
Verbindung f-g fällt dann fort.

ZF = 473 kHz

Reparatur-Schaltbild
Blaupunkt
4W649

4W649 - Blaupunkt

Chassisteilansicht

von hinten

von vorn

Maße in mm

