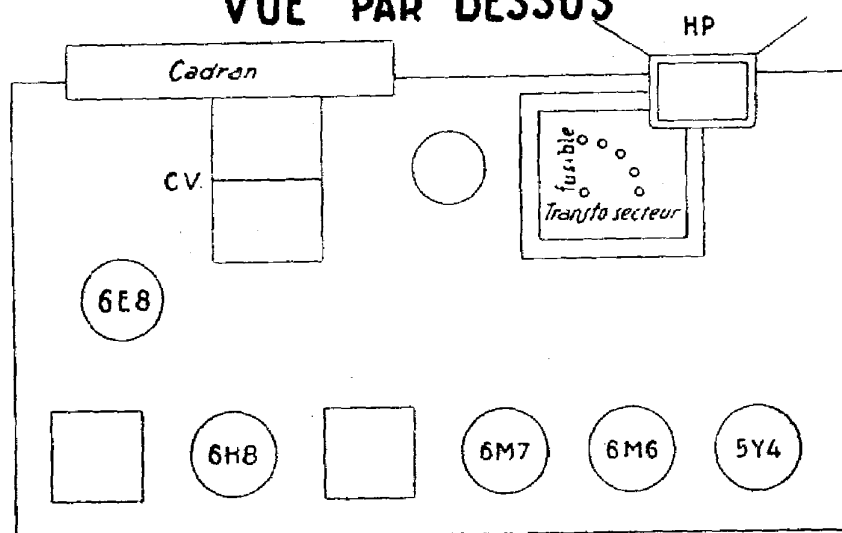
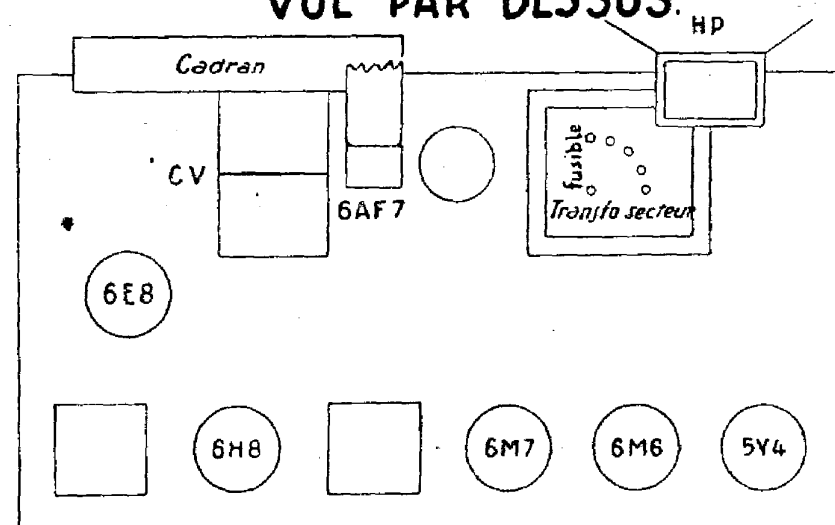


VUE PAR DESSUS

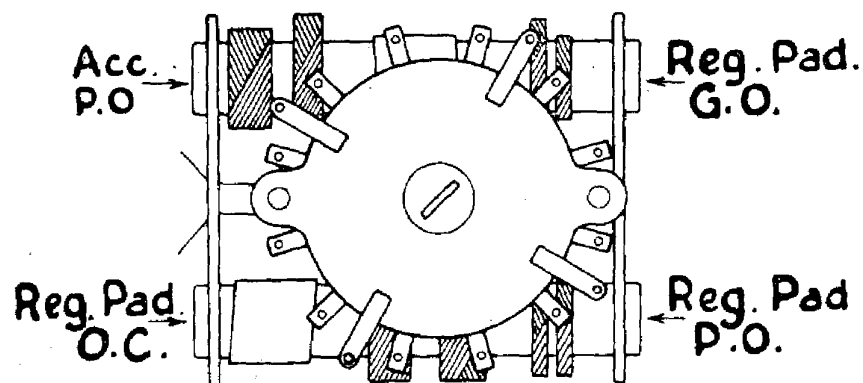


Disposition des pièces sur le châssis du récepteur A4051.

VUE PAR DESSUS.



Disposition des pièces sur le châssis du récepteur A4061.



Disposition des réglages.

Bloc des bobinages des récepteurs A4051 et A4061.

Caractéristiques générales.

Ce récepteur est identique au récepteur A4051, mais comporte un indicateur cathodique 6AF7 en plus.

D'autre part, il est à noter que les récepteurs Manora A4051 et

A4061 existent en lampes transcontinentales et que leur composition est alors la suivante :

ECH3 - EBF2 - EF9 - EL3 - 1883 - EM4.

Le A4061 comporte, en plus, un réglage manuel de la tonalité.

Notes