

TELEFUNKEN

Service Information

Ergänzungsblatt elektrisch



M partysound

M partysound R

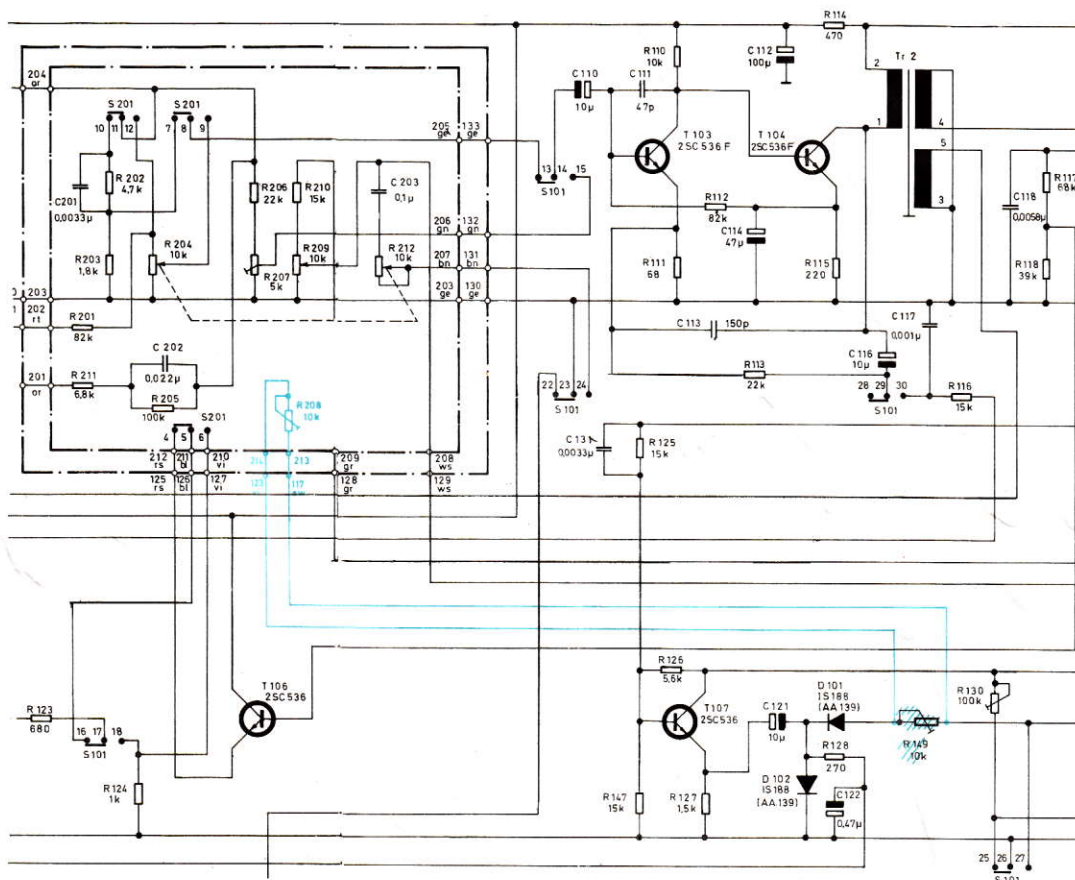
Das Gerät M partysound hat ab Geräte-Nr. 75 001, das Gerät M partysound R ab Geräte-Nr. 20 001 eine geänderte Bauteileanordnung und andere Platinen.

Dadurch entfallen im Bauschaltplan M partysound die Leitungen Le 24 und Le 25 mit den Leitungsabgängen 123, 213 und 214. Im Bauschaltplan M partysound R entfallen die Leitungen Le 29 und Le 30 mit den Leitungsabgängen 113, 114, 202 und 203.

Auf den folgenden Seiten sind die geänderten Bauteileanordnungen als Schaltbildauszüge und die neuen Platinen abgebildet.

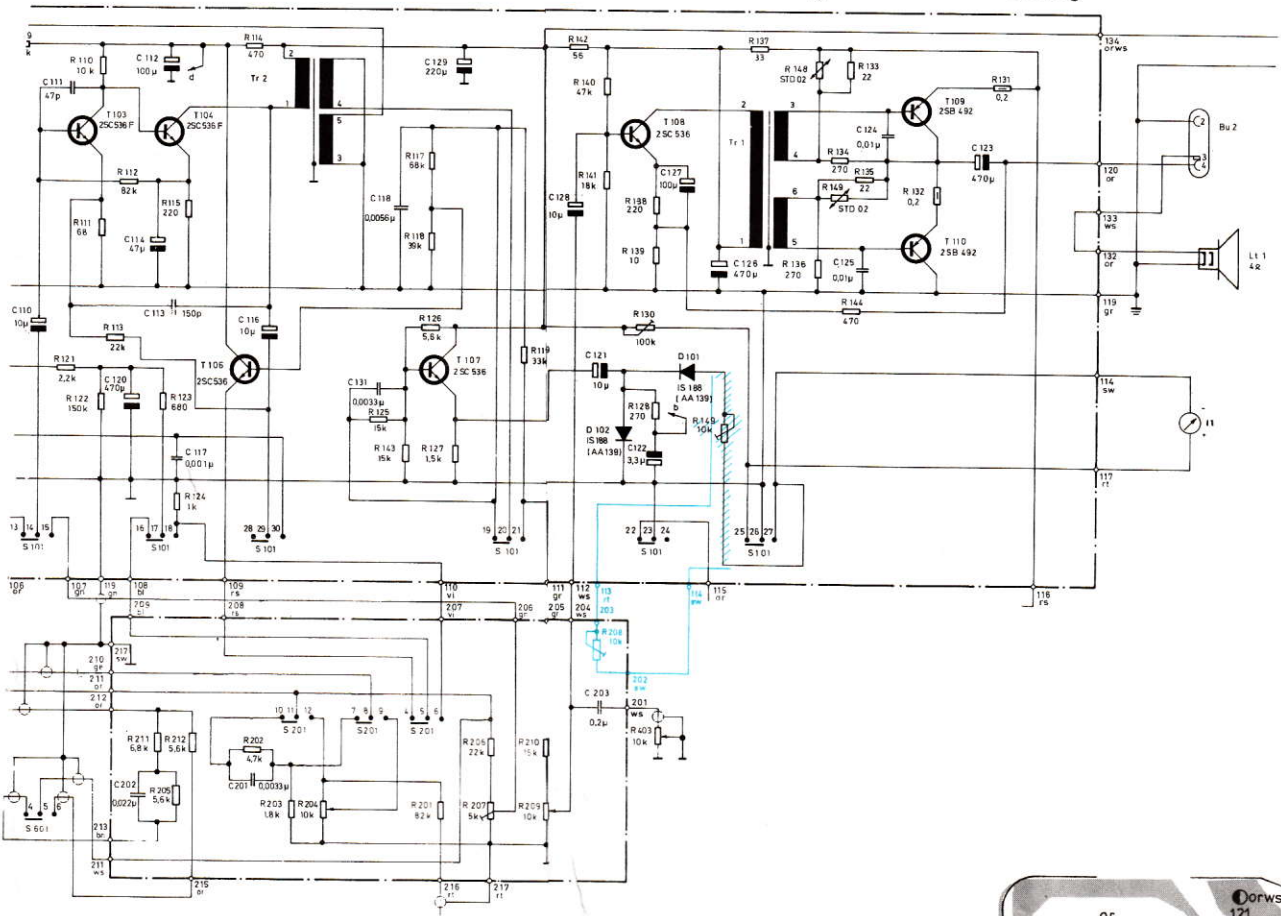
M partysound

schwarz: geänderte Bauteileanordnung ab Geräte-Nr. 75 001
blau: bisherige Bauteileanordnung

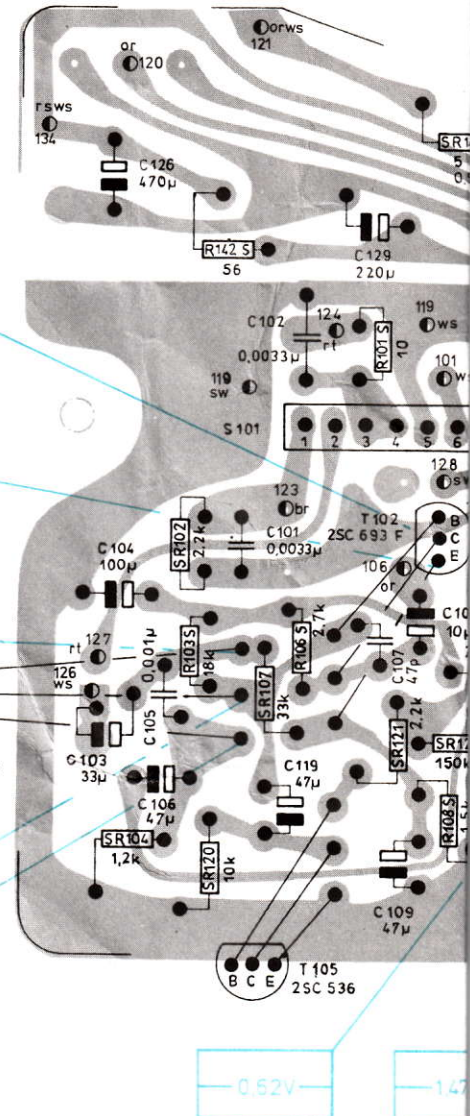
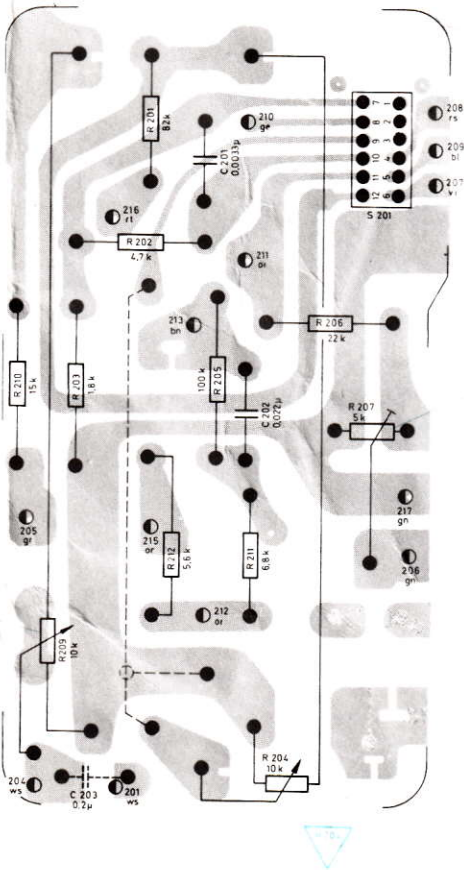


M partysound R

schwarz: geänderte Bauteileanordnung ab Geräte-Nr. 20001
 blau: bisherige Bauteileanordnung



Einstellerplatte ab Geräte-Nr. 20001



3.7V

0.88V

0.81V

1.43V

0.25V

6.2V
 6.0V

0.52V
 1.47V

Verstärkerplatte ab Geräte-Nr. 20001

