


Continental Edison



Téléviseurs ■ Radio ■ Électrophones ■ Hi Fi ■

Etre de son temps, c'est voir le monde en couleurs,
 mais pas n'importe quelles couleurs.
 Des couleurs vraies, fidèles.
 Des couleurs qui soient la vie même.
 Les couleurs d'un écran CONTINENTAL EDISON.
 Etre de son temps, c'est également choisir
 le style de son époque.
 CONTINENTAL EDISON, c'est non seulement
 une technique ultra moderne,
 mais aussi une esthétique d'avant-garde.
 CONTINENTAL EDISON conjugue le futur au présent.

*Toute la gamme des téléviseurs
 présente les caractéristiques suivantes :*


- transistorisation très poussée
- tube cathodique auto-protégé
- bi-voltage
- contrôle automatique des dimensions de l'image (gain vision, son)
- bloc à présélection prévu pour recevoir la 3^e chaîne... et les suivantes.



Voici le cadet des téléviseurs couleur.
Un écran confortable de 56 cm,
un encombrement réduit
et les perfectionnements offerts
par ses frères de 67 cm.
Plus de problème de place
pour ceux qui veulent s'offrir
les joies de la couleur.

TC 1202 Ecran 56 cm couleur.
 Ebénisterie bois verni polyester.
 Porte fermant à clef.
 L 70,5 cm - H 46 cm - P 51 cm.

TC 1203 Mêmes caractéristiques que TC 1202,
 mais ébénisterie bois laqué blanc mat.



TC 1202



PAL SECAM

Si vous habitez près d'une frontière, ces téléviseurs multiplient votre plaisir : non seulement ils reçoivent la couleur française mais aussi ils accueillent les programmes couleur des pays voisins. Avec eux vous serez au cœur de l'Europe.

TC 1209 Ecran 66 cm couleur, PAL SECAM.
Clavier 15 touches.
Ebénisterie bois verni polyester.
L 79,8 cm - H 56,2 cm - P 59,8 cm.

TC 1309 Ecran 67 cm couleur PAL SECAM
Tube 110°.
Clavier 15 touches.
Même présentation que TC 1207 (voir page 4).
L 79,5 cm - H 52,5 cm - P 42 cm.

TC 1310 Ecran 67 cm couleur PAL SECAM
Tube 110°.
Clavier 15 touches.
Même présentation que TC 1206 (voir page 6).
L 79,5 cm - H 52,5 cm - P 42 cm.



SARA HOLT
« Cône 46 courbes
Collection particuli



Élégance des lignes
et perfectionnements techniques
caractérisent ce nouveau
téléviseur couleur : 2 commandes
spéciales vous permettent
de régler à votre goût la tonalité
du son et la nuance des couleurs.
Il est muni d'une prise magnétophone
et d'une entrée magnétoscope.
Les dimensions généreuses de l'écran
permettent à la couleur
d'exercer pleinement sa magie :
67 cm, il n'existe pas plus grand.

TC 1205 Ecran 67 cm couleur.
Ebénisterie bois verni polyester.
Porte fermant à clef.
L 79,5 cm - H 52,5 cm - P 54 cm.

TC 1207 Ecran 67 cm couleur.
Modèle équipé d'un tube 110°.
L 79,5 cm - H 52,5 cm - P 42 cm.

TC 1309 Ecran 67 cm couleur
PAL SECAM.
Tube 110°.
Clavier 15 touches.
L 79,5 cm - H 52,5 cm - P 42 cm.



ARMAN
« Francaltes »
Collection Bernard Lucas



TC 1205
TC 1207
TC 1309



...Avec ce téléviseur couleur 67 cm,
la démonstration est faite que pour
CONTINENTAL EDISON
le mot « modernisme » s'applique aussi
à l'esthétique.
**Ses caractéristiques techniques
sont identiques à celles du 1205**

TC 1206 Ecran 67 cm couleur.
Coffret bois laqué blanc mat.
Porte fermant à clef.
L 79,5 cm - H 52,5 cm - P 54 cm.
Peut être monté sur un pied tulipe
pivotant (voir photo de couverture).
Hauteur du pied : 52,5 cm.

TC 1203 Même présentation que TC 1206,
mais écran 56 cm.
L 70,5 cm - H 46 cm - P 51 cm.

TC 1310 Ecran 67 cm couleur PAL SECAM
même présentation que TC 1206
Tube 110°.
Clavier 15 touches.
L 79,5 cm - H 52,5 cm - P 42 cm.





TC 1206
TC 1203
TC 1310



TÊTE FUNÉRAIRE (Pérou)
Culture Chancay: 1200
Collection Antonio Ségura



Tout, dans ce dernier né des téléviseurs couleur, souligne l'esprit « avant garde » de CONTINENTAL EDISON : le tube 110° et l'esthétique entièrement nouvelle (ligne galbée, profil extra plat, avec ou sans pied tulipe). CONTINENTAL EDISON vous permet de vivre avec votre temps.

TC 1308 Ecran 67 cm couleur.
Tube 110°.
Coffret bois laqué blanc mat.
Ligne galbée.
Porte fermant à clef.
L 80 cm - H 52,5 cm - P 42 cm.

TC 1307 Même modèle que TC 1308, mais ébénisterie bois verni polyester.

Pour ces deux modèles :
pied tulipe pivotant, de teinte assortie,
en option. H 52,5 cm.



TC 1308



TC 1307

ROUGEMONT
« Tubes colorés »
Galerie du Luxe

En créant la série design,
CONTINENTAL EDISON
se place une fois de plus
à l'extrême avant-garde.
Si vous êtes de ceux qui
donnent le ton, que l'on
imite, alors vous choisirez
l'un de ces téléviseurs ;
ils révèlent dès aujourd'hui
le visage du futur.

**Avec ou sans son « pied tulipe »
pivotant. La démonstration parfaite
apportée par CONTINENTAL
EDISON : un téléviseur peut aussi
être beau.**

TV 1227 Ecran 61 cm.
Coffret gainé blanc. Pied tulipe, en option.
L 55,5 cm - H 49 cm - P 41 cm.
Hauteur du pied : 52,5 cm.

**Un simple geste, et il est
verrouillé sur son « pied tulipe »
pivotant, mais comme c'est avant
tout un portable, aussi facilement
il peut être libéré.
(voir description page suivante)**

TV 1118 Ecran 51 cm.
Coffret gainé blanc. Pied tulipe, en option.
L 46 cm - H 39 cm - P 34,5 cm.
Hauteur du pied : 52,5 cm.



TV 1227




TV 1118

PERSONNAGE IBO (Cam)
Tête d'éléphant
Collection Antonio Seguí

Deux antennes incorporées,
une poignée escamotable,
moins de 17 kg...
... le design se promène très
facilement, d'une pièce à l'autre,
d'une résidence à l'autre, apportant
ici et là sa note de modernisme.

TV 1118 Ecran 51 cm.
Coffret au choix : gainé blanc ou gainé façon
teck, avec poignée escamotable.
L 46 cm - H 39 cm - P 34,5 cm. Poids : 16,8 kg.



TV 1118

MATERNITÉ YOROUBA
Nigéria XIX^e siècle
Galerie Kerchache

Voici le « poids plume »
(moins de 9 kg !) et le plus
voyageur aussi tant son transport
est aisé. Totalement indépendant
car il fonctionne sur secteur ou sur batterie.
C'est l'inséparable compagnon
du campeur et du caravanier.

TV 1112 Ecran 32 cm. Secteur et batterie 12 V.
Coffret moulé blanc avec poignée de transport.
L 31 cm - H 30 cm - P 29 cm. Poids: 8,4 kg.



COUPE YOROUBA
Nigéria XIX^e siècle
Galerie Kerchache

TV 1112

Ce téléviseur portable présente
un autre aspect du modernisme de CONTINENTAL EDISON,
une nouvelle direction de l'évolution des formes :
les angles sont très arrondis
et les commandes intégrées à la décoration de la façade.

TV 1219 Ecran 51 cm.
Coffret bois verni polyester, avec
poignée escamotable.
L 55,1 cm - H 41 cm - P 33,1 cm. Poids: 17 kg.



PERSONNAGE NAYARI
Mexique
Collection Antonio Ségu

La dernière mode est aux objets
moulés blanc mat. C'est pour cela
qu'il est aussi jeune, aussi gai, aussi « in »

TV 1224 Ecran 61 cm.
Coffret moulé blanc mat.
L 68 cm - H 48,5 cm - P 39 cm.

... à moins que vous ne préfériez
un modèle plus traditionnel
mais qui ne manque pas d'allure.

TV 1321 Ecran 61 cm.
Coffret moulé façon bois.
L 68 cm - H 49 cm - P 39 cm.



TV 1224

TV 1321


MASQUE IBIBIO (Nigeria)
Antiquités et Arts Primitifs
Galerie R. Duperrier

Le classicisme dans ce qu'il a de plus pur, de plus strict, de plus élégant.

TV 1225 Ecran 61 cm.
Ebénisterie bois verni polyester.
L 71 cm - H 49,5 cm - P 37,6 cm.

Toujours actuel avec sa fameuse ligne galbée, sa prise pour magnétophone, sa porte fermant à clef.

TV 1234 Ecran 61 cm.
Ebénisterie bois verni polyester.
Porte fermant à clef.
L 67 cm - H 49 cm - P 40 cm.




Luxe et élégance, mais aussi sécurité grâce à sa porte fermant à clef. Ce modèle prouve que CONTINENTAL EDISON sait aussi rendre la tradition très séduisante.

TV 1232 Ecran 61 cm.
Clavier 6 touches.
Ebénisterie bois verni polyester.
Porte fermant à clef.
L 67,5 cm - H 48,5 cm - P 38 cm.

MULTISTANDARD

Conçu pour les régions frontalières, ce téléviseur multistandard permet de recevoir tous les programmes français et européens.

TV 1241 Ecran 61 cm. Multistandard.
Clavier 12 touches.
Même présentation que Modèle 1232.



Techniquement parfait, chaque transistor CONTINENTAL EDISON a sa personnalité pour mieux répondre à la vôtre.

TR 1282 Pocket PO-GO.
Puissance : 0,2 W.
Prise écouteur. Livré avec housse et écouteur.
Alimentation par 1 pile de 9 V.
L 11,2 cm - H 7,2 cm - P 3,8 cm. Poids : 250 g.

TR 1183 Récepteur PO-GO.
Puissance : 0,2 W.
Écouteur individuel. Housse de protection.
Alimentation par 2 piles de 4,5 V.
L 16,8 cm - H 8 cm - P 4,3 cm. Poids : 320 g.


TR 1084 Récepteur PO-GO.
Puissance : 0,3 W.
Alimentation par 2 piles de 4,5 V.
L 23,6 cm - H 12,5 cm - P 6,2 cm. Poids : 650 g.

TR 1285 Récepteur PO-GO.
Puissance : 0,25 W. Prise antenne voiture.
Alimentation par 2 piles de 4,5 V.
L 22,8 cm - H 12,7 cm - P 6,3 cm. Poids : 600 g.

TR 1390 Récepteur PO-GO-OC1-OC2
Antenne télescopique orientable.
Puissance : 0,35 W.
Prise antenne extérieure.
Alimentation par 2 piles de 4,5 V.
L 26,5 cm - H 16,3 cm - P 7,4 cm - Poids :

TR 1289 Récepteur PO-GO avec 3 sta
préréglées en GO. Réglage de tonalité.
Puissance : 0,75 W.
Prises : antenne voiture commutée,
magnétophone, haut-parleur extérieur
ou écouteur.
Alimentation par 2 piles de 4,5 V.
L 30 cm - H 18,5 cm - P 8 cm. Poids : 1,65


TR 1287 Récepteur PO-GO. Puissance
0,35 W. Prises : antenne auto et enregistrem
magnétophone. Commutation cadre-antenn
Alimentation par 2 piles de 4,5 V.
L 26,5 cm - H 16,3 cm - P 7,4 cm. Poids : 1



TR 1391 Récepteur PO-GO-FM.
 Antenne télescopique orientable.
 Puissance : 0,5 W.
 Contrôle de tonalité par touche.
 Prises : antenne voiture et magnétophone.
 Alimentation par 2 piles de 4,5 V.
 L 26,5 cm - H 16,3 cm - P 7,4 cm - Poids : 1,3 kg.

TR 1293 Récepteur PO-GO-OC-FM.
 Antenne télescopique orientable.
 Puissance : 0,85 W.
 Contrôle de tonalité.
 Contrôle automatique de fréquence.
 Prises : antenne voiture commutée, haut-parleur, écouteur, magnétophone.
 Alimentation : 6 piles torches de 1,5 V.
 L 29,5 cm - H 18 cm - P 8 cm - Poids : 2 kg.


TR 1395 Récepteur PO-GO-FM.
 Trois gammes d'ondes courtes dont une BE.
 Antenne télescopique orientable. Puissance : 1 W.
 Contrôle de tonalité par bouton double (graves et aigus).
 Contrôle automatique de fréquence en FM. Eclairage cadran.
 Prises : pick-up, magnétophone commutée, écouteur ou HP extérieur, antenne extérieure OC, de terre, antenne voiture.
 Alimentation : 110/220 V ou 6 piles de 1,5 V.
 L 29,5 cm - H 18 cm - P 9 cm - Poids : 3 kg.



TR 1391



TR 1395



TR 1293



DALI
 « Guitare »
 Cristallerie
 (édition épu)

Sur les routes de la nuit, sur le chemin des vacances, dans la cohue de la ville, il vous faut un bon compagnon, agréable, sûr et fidèle : un auto-radio CONTINENTAL EDISON.

AR 1260 Auto-radio prêt à poser, fourni avec antenne et haut-parleur indépendant. Récepteur PO-GO - 7 transistors + 1 diode. Puissance : 1,2 W. Alimentation : 12 V. L 13,5 cm - H 4,5 cm - P 9 cm.

AR 1262 Auto-radio prêt à poser, fourni avec antenne et haut-parleur indépendant. Récepteur PO-GO - 7 transistors + 1 diode. Clavier 5 touches — 3 pré-réglées : France-Inter, Europe 1, Luxembourg. Puissance : 1,2 W. Alimentation : 12 V. L 13,5 cm - H 4,5 cm - P 9 cm.

AR 1364 Auto-radio prêt à poser, fourni avec haut-parleur indépendant. Récepteur PO-GO - 5 transistors - 3 diodes et un circuit intégré. Clavier 8 touches avec 4 touches pré-réglée (R.T.L. - Monte-Carlo - Europe 1 - France) Une touche pré-réglée en PO (FIP). Tonalité par touche clavier. Puissance : 4 W efficaces. Alimentation : 12 V. L 18 cm - H 5,1 cm - P 12 cm.

AK 1275 Auto-radio prêt à poser, fourni avec haut-parleur indépendant. PO-GO, avec 3 stations pré-réglées GO - (Luxembourg, Europe 1, France-Inter). Lecteur de cassette incorporé avec enroulement rapide. L'enclenchement de la cassette cou automatiquement l'émission radio. Puissance : 6 W musicaux. 11 transistors + 4 diodes. Alimentation : 12 V. L 18,5 cm - H 5,7 cm - P 18,5 cm.



HUTCHINS
"Jeu"
Galerie Lacroche

**Ils sont huit offerts à votre choix.
Du plus simple au plus élaboré.
Ils s'adressent tous à des
mélomanes avertis, exigeants
comme vous. Pour mieux vous
plaire, ils varient leur aspect.
Petits ou grands, bois ou couleurs.**

EL 1268 Electrophone portatif.
Valise gainée.
Puissance: 2 W. Contrôle de tonalité.
Platines TD 4 vitesses. Arrêt automatique.
L 34 cm - H 13 cm - P 26 cm.

EL 1170 Electrophone monophonique.
Puissance: 3 W efficaces. Platine 33 et 45 tours
avec changeur 45 tours.
Contrôle de tonalité séparé (graves et aigus).
Prise magnétophone.
Couvercle détachable contenant le HP.
L 33 cm - H 18,5 cm - P 33 cm.

EL 1171 Electrophone
portable stéréophonique.
Puissance: 3 W efficaces par canal. Contrôle
séparé des graves et des aigus sur chaque
canal. Platine 33 et 45 tours. Changeur 45 tours.
Prise magnétophone. Deux demi-couvercles
détachables contenant les haut-parleurs.
L 44 cm - H 17 cm - P 29 cm.



EL 1170

EL 1268

EL 1171

EL 1369

Electrophone portatif.

Valise moulée polystyrène.

Puissance : 2 W.

Contrôle de tonalité.

Platine 2 vitesses - 33 et 45 tours.

L 33,5 cm - H 12,5 cm - P 30,5 cm - Poids : 4 kg.

Existe en 2 coloris : orange ou marron.

CH 1172

Chaîne stéréophonique.

Puissance : 2 W efficaces par canal.

Contrôle séparé

des graves et des aigus sur chaque canal.

Platine 33-45-78 tours. Prise magnétophone, enregistrement et tuner.

Capot protecteur en plexiglas.

L 40 cm - H 14 cm - P 25 cm.

Deux enceintes fermées.

L 20 cm - H 25 cm - P 12 cm.



GAITIS
« Jules et ses Ombres »
Galerie Art/Contacts



EL 1273



CH 1274

EL 1273 Electrophone portable stéréophonique.

Puissance : 3 W efficaces par canal. Contrôle séparé des graves et des aigus.

Platine 45 et 33 tours. Changeur automatique 45 tours.

Prises : magnétophone, tuner, 2 demi-couvercles contenant les haut-parleurs. L 44,2 cm - H 18 cm - P 30 cm.

CH 1274 Chaîne stéréophonique.

Puissance : 5 W efficaces par canal.

Platine TD 33-45 tours, avec changeur automatique 45 tours.

Contrôle de volume séparé par canal.

Contrôle de tonalité graves et aigus séparé par canal.

Prise : tuner, magnétophone, casques.


L 47,5 cm - H 13 cm - P 26 cm.


Deux enceintes fermées. L 16,5 cm - H 26 cm - P 23,5 cm.

A la pureté intégrale du son répond
la pureté harmonieuse des formes :
deux chaînes haute fidélité dont
chaque élément est une réussite
technique incontestable.
Elles méritent qu'à leur égard
on prononce le mot perfection.

24

GUZMAN
« Analogie »
Galerie Lacloche






HP 1249



TD 1267



PA 1253

PA 1252

Amplificateur stéréophonique HI-FI.
Équipement : 16 transistors silicium + 4 diodes.
Puissance de sortie : 2 × 11 W efficaces,
2 × 15 W musicaux.

Courbe de réponse : 40 à 40 000 Hz.
Taux de distorsion : < 1% à la puissance max.
Signal/Bruit : > 60 dB.
Contrôle de tonalité séparé des graves et des aigus par canal.
Contrôle de volume commun :
contrôle de balance (efficacité totale 100%) à équilibrage automatique.

Filtre commutable :
passe bas — 10 dB à 10 000 Hz.
Entrées commutables PU magnétique
PU céramique
Tuner
Magnétophone.

Impédance de charge : 4-5 ohms.
Commutation mono-stéréo.
Alimentation secteur 110/220 V - 50 Hz - 50 VA.
Prise 110 V alternatif pour alimentation platine de lecture ou tuner.
Présentation : coffret ébénisterie satinée teinte Palissandre mat,
façade et enjoliveurs aluminium brossé.
Dimensions : 420 × 240 × 105 mm.

PA 1253

Mêmes caractéristiques que le PA 1252.
Présentation : coffret ébénisterie laquée blanc mat,
façade et enjoliveurs aluminium brossé.

PA 1255

Amplificateur stéréophonique HI-FI.
Équipement : 19 transistors silicium + 5 diodes.
Puissance de sortie : 2 × 18 W efficaces,
2 × 25 W musicaux.

Courbe de réponse : 40 à 40 000 Hz.
Taux de distorsion : < 1% à la puissance max.
Signal/Bruit : > 60 dB.
Contrôle de tonalité séparé des graves et des aigus par canal.
Contrôle de volume commun :
contrôle de balance (efficacité totale 100%) à équilibrage automatique.

Filtre commutable :
passe bas — 10 dB à 10 000 Hz.
Filtre physiologique commutable.
Entrées commutables PU magnétique
PU céramique
Tuner
Magnétophone.

Impédance de charge : 4-5 ohms.
Commutation mono-stéréo.
Prise casque en façade commutable avec indicateur lumineux.
Alimentation secteur 110/220 V - 50 Hz - 50 VA.
Prise 110 V alternatif pour alimentation platine de lecture ou tuner.
Présentation : coffret ébénisterie laquée blanc mat,
façade et enjoliveurs aluminium brossé.
Dimensions : 480 × 240 × 105 mm.

PA 1254



Mêmes caractéristiques que le PA 1255.
Présentation : coffret ébénisterie satinée teinte Palissandre mat,
façade et enjoliveurs aluminium brossé.

TD 1266

Platine tourne-disques.
2 vitesses : 33 et 45 tr/mn.
Moteur synchrone 24 pôles.
Plateau lourd anti-magnétique (1,7 kg) - Ø 300 mm -
Entraînement par courroie rectifiée.
Bras tubulaire sur pivot Flexiprène - Force d'appui réglable de 0 à 2,5 g
Correction centripète réglable - Suspension bras plateau
indépendante du moteur.
Dispositif lève-bras à descente assistée.
Cellule magnétique « Shure » M 75, pointe diamant.
Alimentation : 110/220 V - 50 Hz.
Présentation : socle ébénisterie satinée teinte Palissandre mat,
capot plexiglas. Dimensions : 415 × 329 × 78 mm.

TD 1267

Mêmes caractéristiques que TD 1266.
Présentation : socle ébénisterie laquée blanc mat, capot plexiglas.



TU 1251 Tuner AM-FM.

17 transistors.

1 circuit intégré.

16 diodes.

1 redresseur.

Gammes : ● AM : PO 500 à 1 650 KHz
GO 150 à 340 KHz
OC 1 6,7 à 15,4 MHz
OC 2 5,6 à 6,6 MHz
● FM : 87,5 à 108 MHz

3 stations prééglées FM.

Décodeur stéréophonique avec indicateur lumineux.

Accord automatique en FM par diodes Varicap.

Cadre : PO-GO.

Prises antennes : FM 75 ohms.

AM normalisée.

Vu mètre.

Sortie amplificateur : 1 V normalisé.

Sensibilité antenne extérieure : ● OC 10 mV
● PO 20 mV
● GO 50 mV
● FM 1,5 μ V


Alimentation secteur : 110/220 V - 50 Hz.

Dimensions : 420 x 280 x 100 mm.

Présentation : coffret ébénisterie laquée blanc mat.

TU 1250 Mêmes caractéristiques que TU 1251.

Présentation : coffret ébénisterie teinte Palissandre mat.



HP 1246 Enceinte acoustique.

Type Event freiné.

Equipement 2 HP : ● 1 x 210 mm
● 1 x 90 mm

Bande passante : 60 à 18 000 Hz.

Puissance admissible : 18 W.

Puissance maxi : 22 W.

Impédance : 4 ohms.

Présentation : coffret ébénisterie satinée teinte

Palissandre mat, enjoliveurs aluminium brossé.

Dimensions : 540 x 295 x 230 mm.

HP 1247 Mêmes caractéristiques que HP 1246.

Présentation : coffret ébénisterie laquée blanc mat,

enjoliveurs aluminium brossé.

HP 1249 Enceinte acoustique.

3 voies à membrane passive.

Equipement : 4 HP.

● 2 HP spécial graves : 240 mm dont 1 passif.

● 1 HP médium : 120 mm.

● 1 tweeter.

Filtres commutables.

Bande passante : 40 à 20 000 Hz.

Puissance admissible : 30 W.

Puissance max. : 40 W.

Impédance : 4 ohms.

Présentation : coffret ébénisterie laquée blanc mat,


enjoliveurs aluminium brossé.

Dimensions : 640 x 420 x 280 mm.

HP 1248 Mêmes caractéristiques que HP 1249.

Présentation : coffret ébénisterie satinée teinte

Palissandre mat, enjoliveurs aluminium brossé.



en démonstration chez :

Continental Edison

74, rue du Surmelin - 75980 PARIS CEDEX 20
tél. : 355.94.32
R.C. Paris 55 B 5218

Le constructeur se réserve de modifier sans avis préalable les modèles et caractéristiques définis sur le présent document.

E.U.F - Création Bazaïne Publicité - 92 Neuilly - 1147 - 200 M - 4/73



THIBAUD
« Grande structure »
Sculptur's Galerie

en couverture
VASARELY
"Croix"
Galerie Denis