

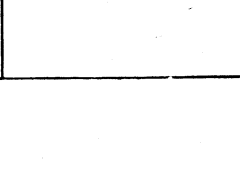
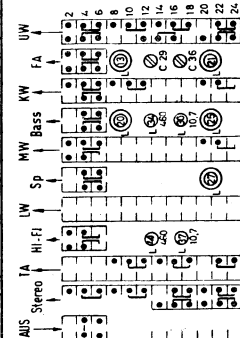
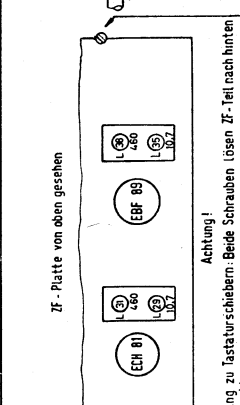
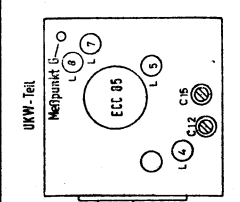
### LOEWE OPTA

### Luna-Stereo 5741W Luna-Phono-Stereo 5751W

Ausgabe: I  
 19,66er. 9,44er. 14. 15. 16. 17. 18. 19. 20. 21. 22. 23. 24. 25. 26. 27. 28. 29. 30. 31. 32. 33. 34. 35. 36. 37. 38. 39. 40. 41. 42. 43. 44. 45. 46. 47. 48. 49. 50. 51. 52. 53. 54. 55. 56. 57. 58. 59. 60. 61. 62. 63. 64. 65. 66. 67. 68. 69. 70. 71. 72. 73. 74. 75. 76. 77. 78. 79. 80. 81. 82. 83. 84. 85. 86. 87. 88. 89. 90. 91. 92. 93. 94. 95. 96. 97. 98. 99. 100. 101. 102. 103. 104. 105. 106. 107. 108. 109. 110. 111. 112. 113.

Spannungen mit Instrument  
 zu Kühl-V gegen Masse im Stellung UW

Bez.	Osz.	Monit.	Fräsu.
UW	L5	L4	L3
KW	L21	L13	L7
NW	L25	L18	L8
LW	L27	L20	L10



TA - Eingang mit Messpunkten.  
 Röhrenfassung von unten gesehen.  
 Ferrit-Antenne.  
 ZF-Platte von oben gesehen.  
 Achtung! Zugang zu Lastaturschraibern: Beide Schrauben lösen ZF-Teil nach hinten herausklappen!