


HERSTELLER: HELIOWATT-WERKE, BERLIN-CHARLOTTENBURG 4



1. Rückkopplung, 2. Sendereinstellung (Abstimmung), 3. Wellenschalter, 4. Lautstärkeregl.

Stromart: *Allstrom*

Umschaltbar auf: 110, 130, 220 V

Leistungsaufnahme bei 220 V:
ca. 15 W

Sicherung: 220 V, 0,4 A

Wellenbereiche: lang 800 ... 2300 m
mittel 200 ... 590 m
kurz 17 ... 55 m

Röhrenbestückung: VEL II

Gleichrichterröhre: VY 2

Trockengleichrichter: —

Skalenlampe: —

Schaltung: *Geradeaus*

Zahl der Kreise: 1

abstimmbar: 1, fest: —

Rückkopplung: einstellbar

Zwischenfrequenz: —

HF-Gleichrichtung: *Audion*

Schwundausgleich: —

Bandbreitenregelung: —

Bandspreizung: —

Optische Abstimmmanzeige: —

Ortsfernswitcher: —

Sperrkreis: *eingebaut*

Lautstärkeregl.: *HF-seitig*

Klangfarbenregler: —

Musik-Sprache-Schalter: —

Baßanhebung: —

9-kHz-Sperre: —

Gegenkopplung: *vorhanden*

Gegentaktendstufe: —

Lautsprecher: 2 Watt

Membrandurchmesser: 120 mm

Tonabnehmeranschluß: —

Anschluß für 2. Lautsprecher: *nein*

Besonderheiten: *Lautstärkenregelung durch Abstandsänderung der Antennenspule;*

Gegenkopplung zwischen den Antennen beider Röhrensysteme

Gehäuse: *Holz*


Abmessungen: *Breite 340 mm*

Höhe 290 mm

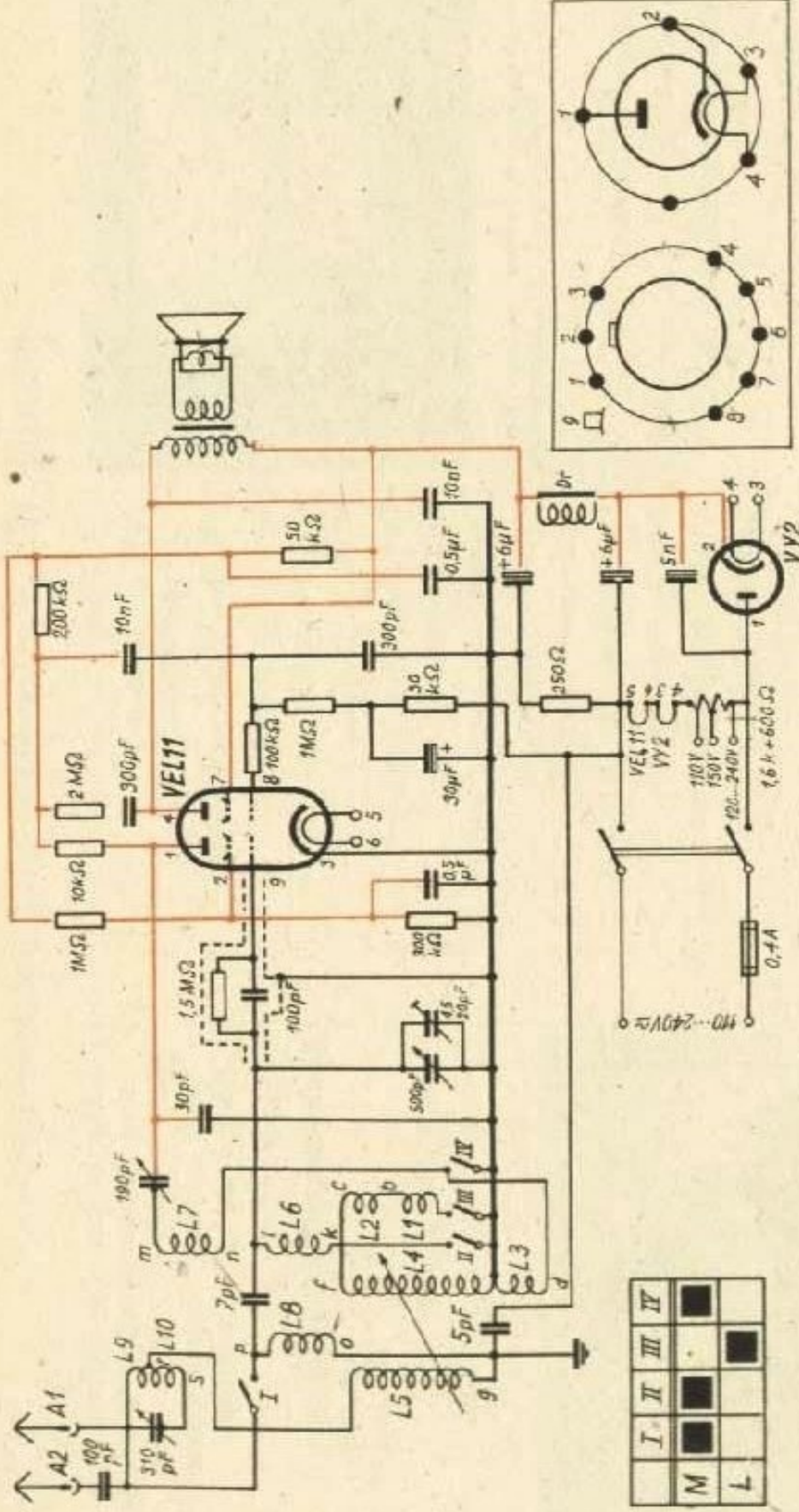
Tiefe 140 mm

Gewicht: *ca. 2,5 kg*

Preis mit Röhren: 315 DM.



1. Erde, 2. Antenne, 3. Sperrkreis, 4. Netzschalter, 5. Heizwiderstand, 6. VY 2, 7. perm. dyn. Lautsprecher, 8. Anpassungstrafa, 9. VEL 11, 10. Achse für Wellenschalter



VEL 11



VY 2



Anschlüsse von unten gegen die Röhre gesehen