


Benninkhof Von Keydel



SERVICE-INFORMATION

Cassetten-Recorder
Cassette Recorder

Free service manuals
Gratis schema's

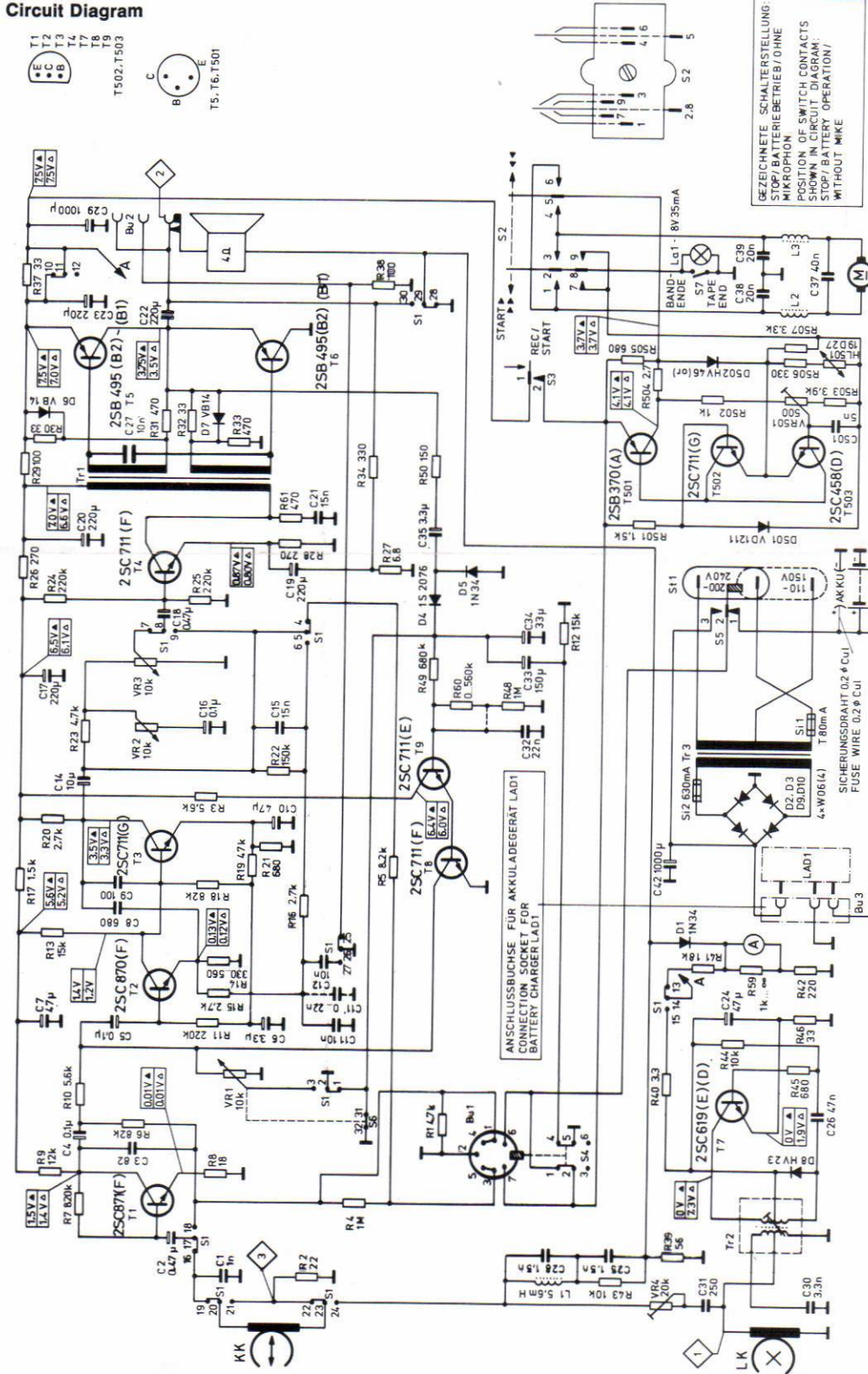
SL 56 automatic

Typ 5331 16 33

www.freeservicemanuals.info



Schaltbild
Circuit Diagram



GEZEICHNETE SCHALTERSTELLUNG: STOP/BATTERIEBETRIEB/ OHNE MIKROPHON POSITION OF SWITCH CONTACTS STOP/BATTERY OPERATION/ WITHOUT MIKE

BATTERIEN 5x1,5V ODER AKKU 3Cx2U 6V BATTERIES 5x1.5V OR UNIFIT BATTERY 3Cx2U 6V

ANSCHLUSSBUCHSE FÜR AKKULADGERÄT LAD1 CONNECTION SOCKET FOR BATTERY CHARGER LAD1

SICHERUNGSDRAHT 0,2 x CuI FUSE WIRE 0,2Φ CuI

Die Spannungen sind ohne Signal mit einem Instrument Ri 33k Ohm/V bei 75V Betriebsspannung gemessen. Die angegebenen Werte sind gemittelte Werte. Die Teilwerte sind abgerundet auf 10% Schwanken. Die Aufnahmen liegen entsprechend den gemessenen Werten in der angegebenen Größenordnung. * Spannungen bei gedrückter Taste Start gemessen. * Werte bei REC+START gemessen.

The voltage measurements are taken without signal at the operating voltage 75V with a measuring instrument 33k Ohms/V internal resistance. The indicated values are average values determined from series measurements. Measurements are accurate to 10%. The differences between playback and recording which are indicated by * are only slight. The actual measurements in the order of the magnitude indicated. * Voltages measured with start-button depressed. * Measured with REC+START buttons depressed.

TASTENSTELLUNG POSITION OF CONTR	S1	S2	S3	S4	S5
STOP	1 2 3 4 5 6 7 8 9	1 2 3 4 5 6	1 2 3 4 5 6	1 2 3 4 5 6	1 2 3
START (WIEDERGABE) (PLAY BACK)	1 2 3 4 5 6 7 8 9	1 2 3 4 5 6	1 2 3 4 5 6	1 2 3 4 5 6	1 2 3
REC+START	1 2 3 4 5 6 7 8 9	1 2 3 4 5 6	1 2 3 4 5 6	1 2 3 4 5 6	1 2 3
ALLE KONTAKTE UMGESCHALTET ALL CONTACTS SWITCHED OVER	1 2 3 4 5 6 7 8 9	1 2 3 4 5 6	1 2 3 4 5 6	1 2 3 4 5 6	1 2 3

Leiterplatte - Soldered Side

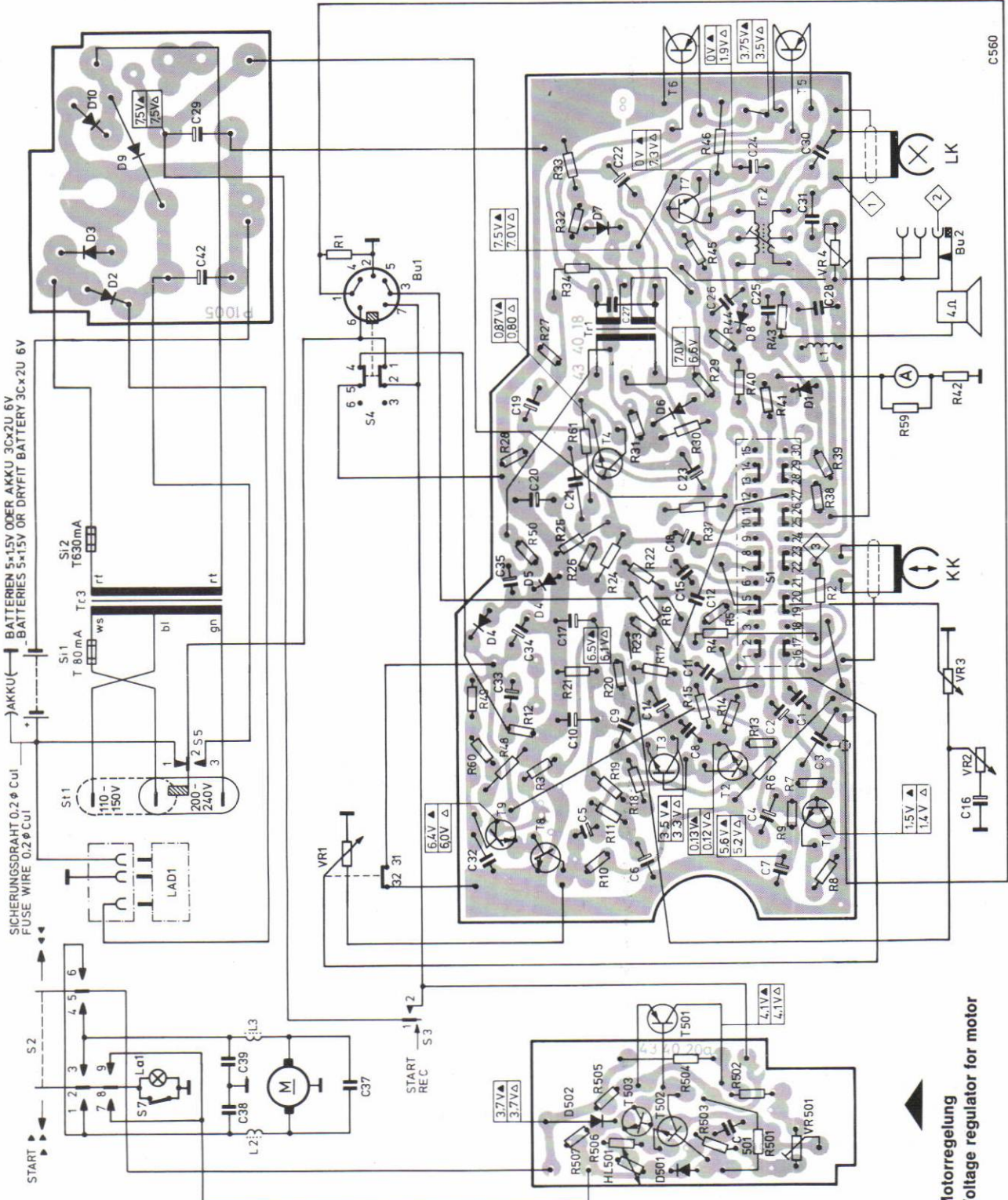
Netzteil
Power supply

Aufnahme/
Wiedergabe-
entzerrer-
Verstärker
Record and
playback,
equalizing
amplifier

AKKU (BATTERIEN 5x1.5V ODER AKKU 3Cx2U 6V
BATTERIES 5x1.5V OR DRYFIT BATTERY 3Cx2U 6V

SICHERUNGSDRAHT 0.2 Φ CuI
FUSE WIRE 0.2 Φ CuI

START



Motorregelung
Voltage regulator for motor

C560