



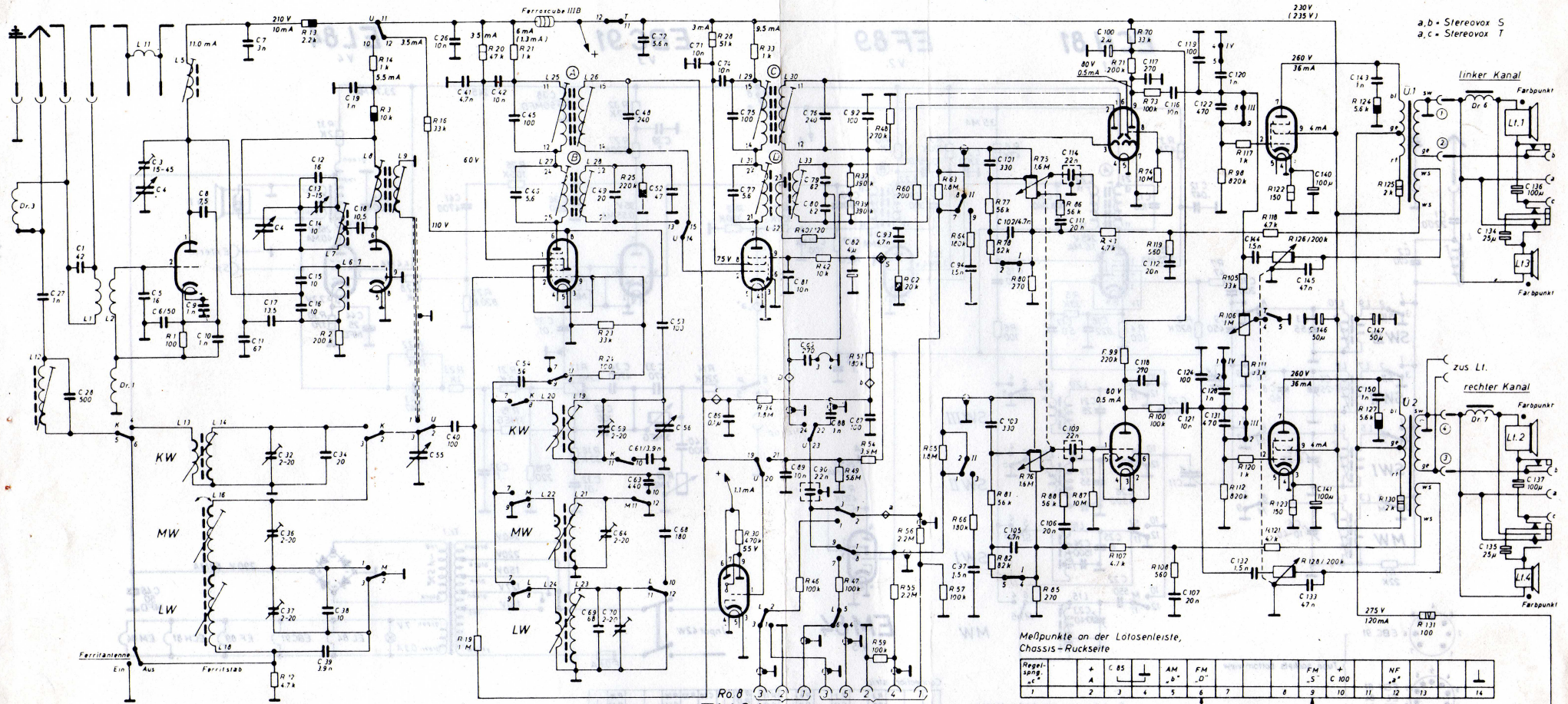
ECC 85 Ro.1

ECH 81 Ro.2


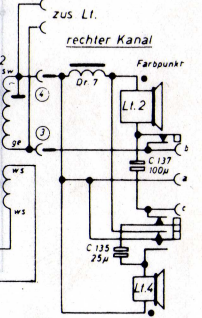
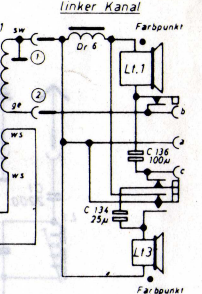
EF 89 Ro.3

EABC 80 Ro.4
EBC 91 Ro.5

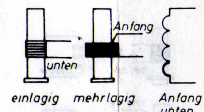
EL 84 Ro.6u7



a, b - Stereovox S
a, c - Stereovox T



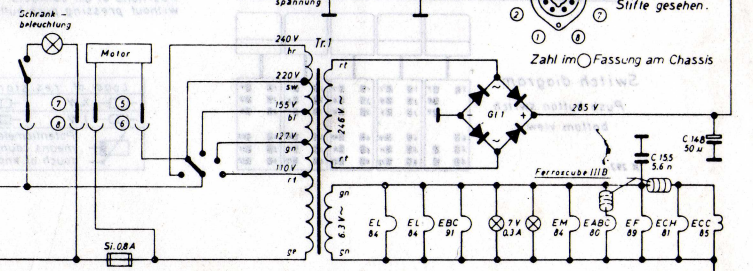
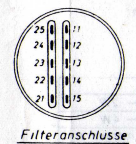
EM 84 Phono Magneton



Bei der Bezeichnung gibt der Buchstabe an auf welcher Taste sich der Schaltkontakt befindet, die Zahl in Verbindung mit der Schalterskizze bestimmt die genaue Lage. Sämtliche Schaltkontakte sind in ungedrucktem Zustand der Tasten gezeichnet.

Strom- und Spannungswerte gemessen bei FM (Klammerwerte AM) mit Voltmeter 33 kn/V
Leistungsaufnahme bei Netzspannung 220V ca 80W

Wellenbereiche table with columns for UKW, KW, MW, LW, ZF and their frequency ranges.



Band-Wiedergabe section containing a table of switch positions, a schematic diagram of the switch mechanism, and instructions for the switch sketch.

Änderungen

Iten

"Bali 800 Stereo" Type 17350

Schaltbild