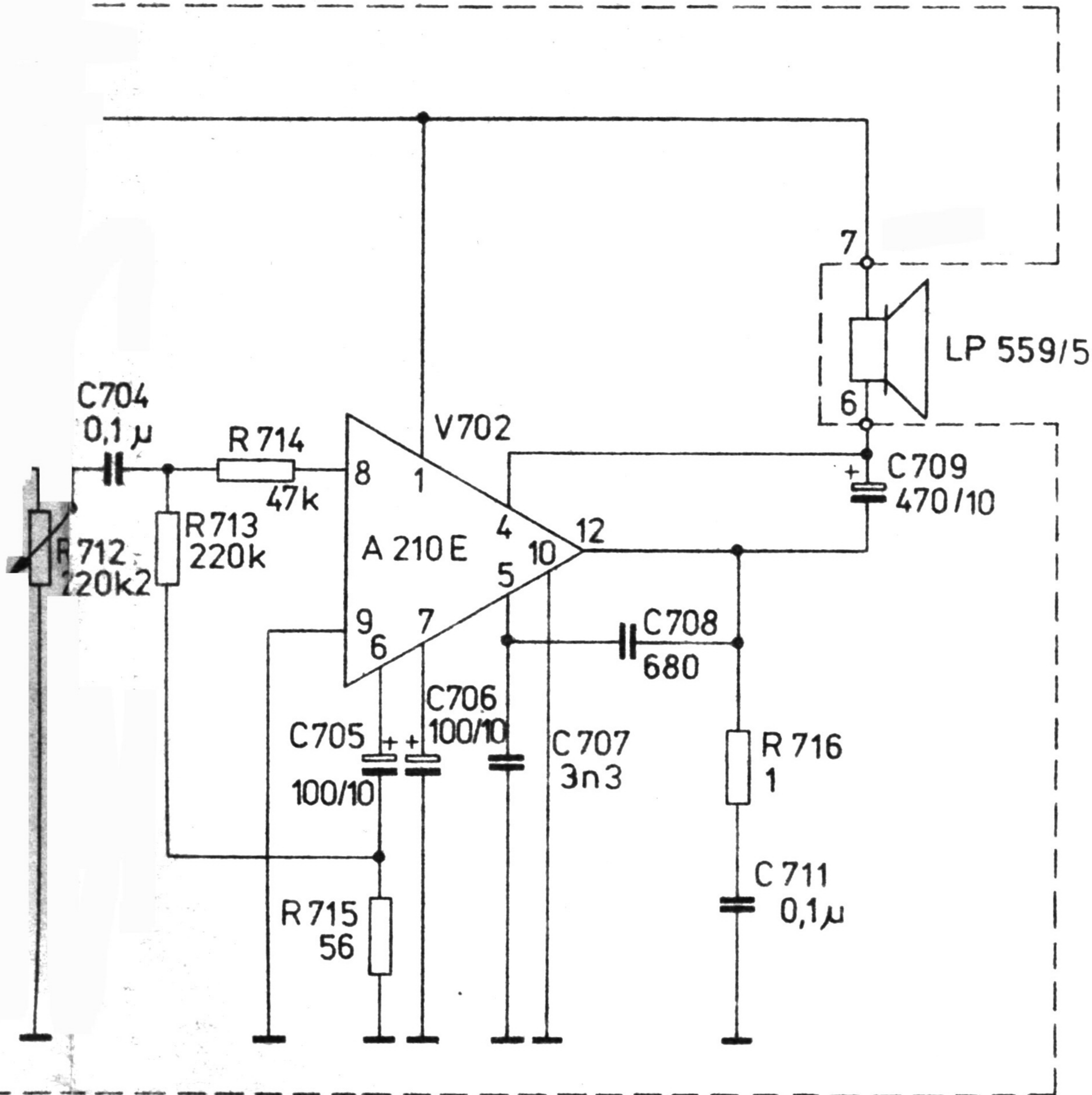


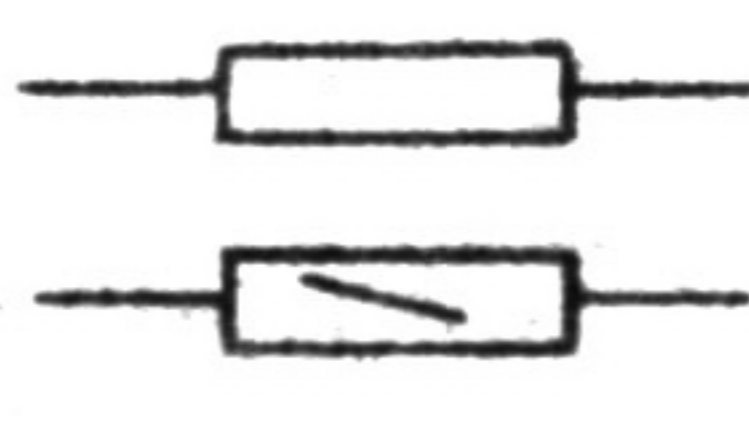
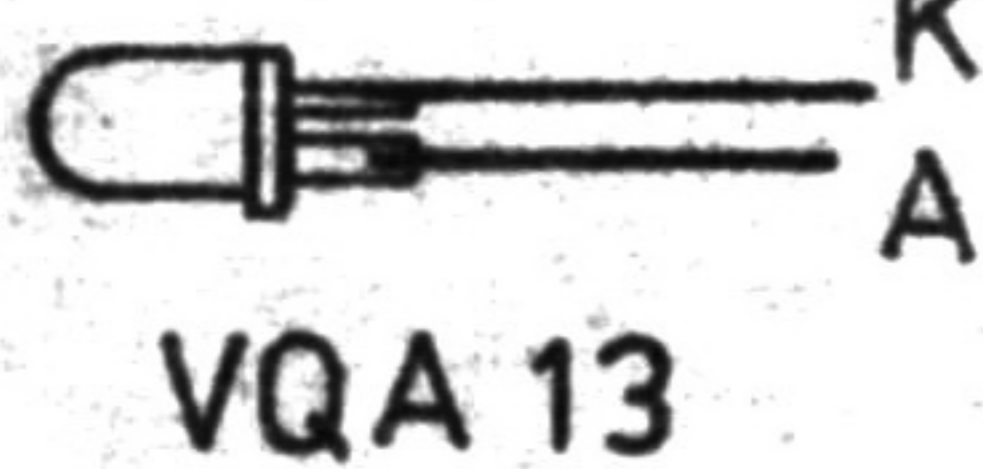
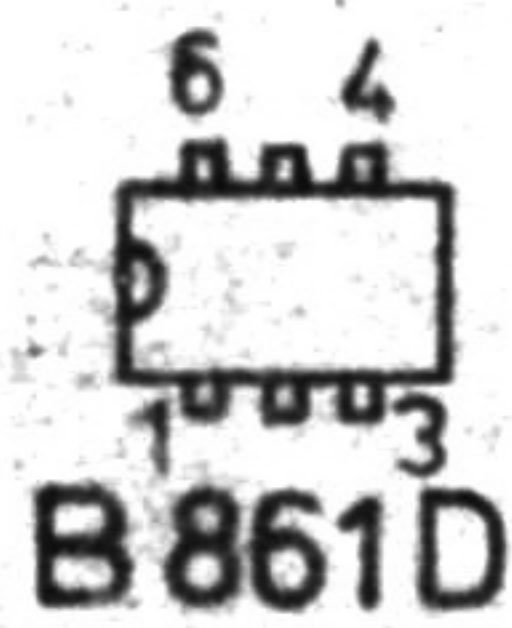
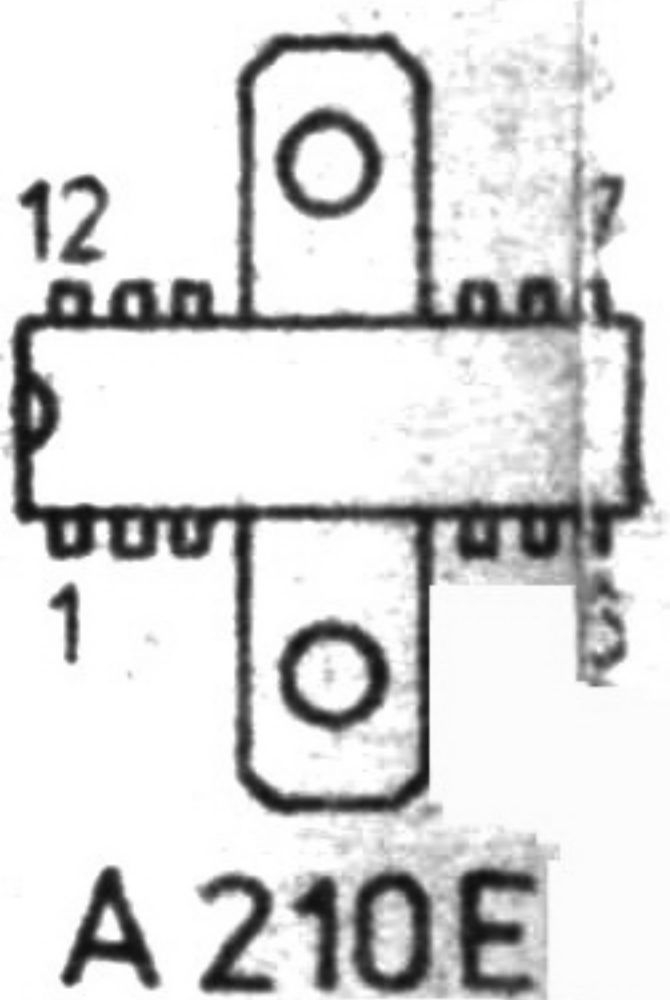
Stromlaufplan COMBO 323 - Batterie

Stand 10/84



Alle Bauelemente auf Anschlüsse gesehen!

Meßpunkte:



① 9,2V / 6,7V

② 4,8V / 2,3V

Spannungswerte bei Netz-/Batteriebetrieb im Leerlauf ohne Signal.

12.10.84

| | | | | | | | | | |
|----------|------------|---------|------|---|--|--------------------------------------|--|--------------|--|
| | | | | Halbzeug/Werkstoff | | zul. Abw. für Maße ohne Toleranzang. | | K5 K10 | |
| | | | | | | TGL 2897 | | | |
| | | | | Benennung | | Maßstab | | DlAnz.-Binr. | |
| 1 | 78/84 PTZ | 12.10. | Jan. | Schallplattenabspielgerät COMBO 323 - Batterie | | — | | 1 1 | |
| - | 68/84 PTZ | 22.8. | Wz | | | | | | |
| AZ | Mitteilung | Datum | Name | Zeichnungs-Nr. | | Masse | | | |
| 84 | Datum | Name | Wz | 1535. 51-00.00 Sp (3) | | | | | |
| Beorb. | 17.8. | Wintzen | | | | | | | |
| Konstr. | 12.10. | Linwall | | | | | | | |
| Technol. | | | | | | | | | |
| | | | | Ers. für | | Ers. durch | | | |
| Stand. | | | | | | | | | |