TELEFUNKEN magnetophon 291 HiFi / 291 Ska

Schaltbild mit Spannungswerten
Circuit diagram with nominal voltages
Schéma avec indications des tensions
Esquema de conexión con los valores de tensión

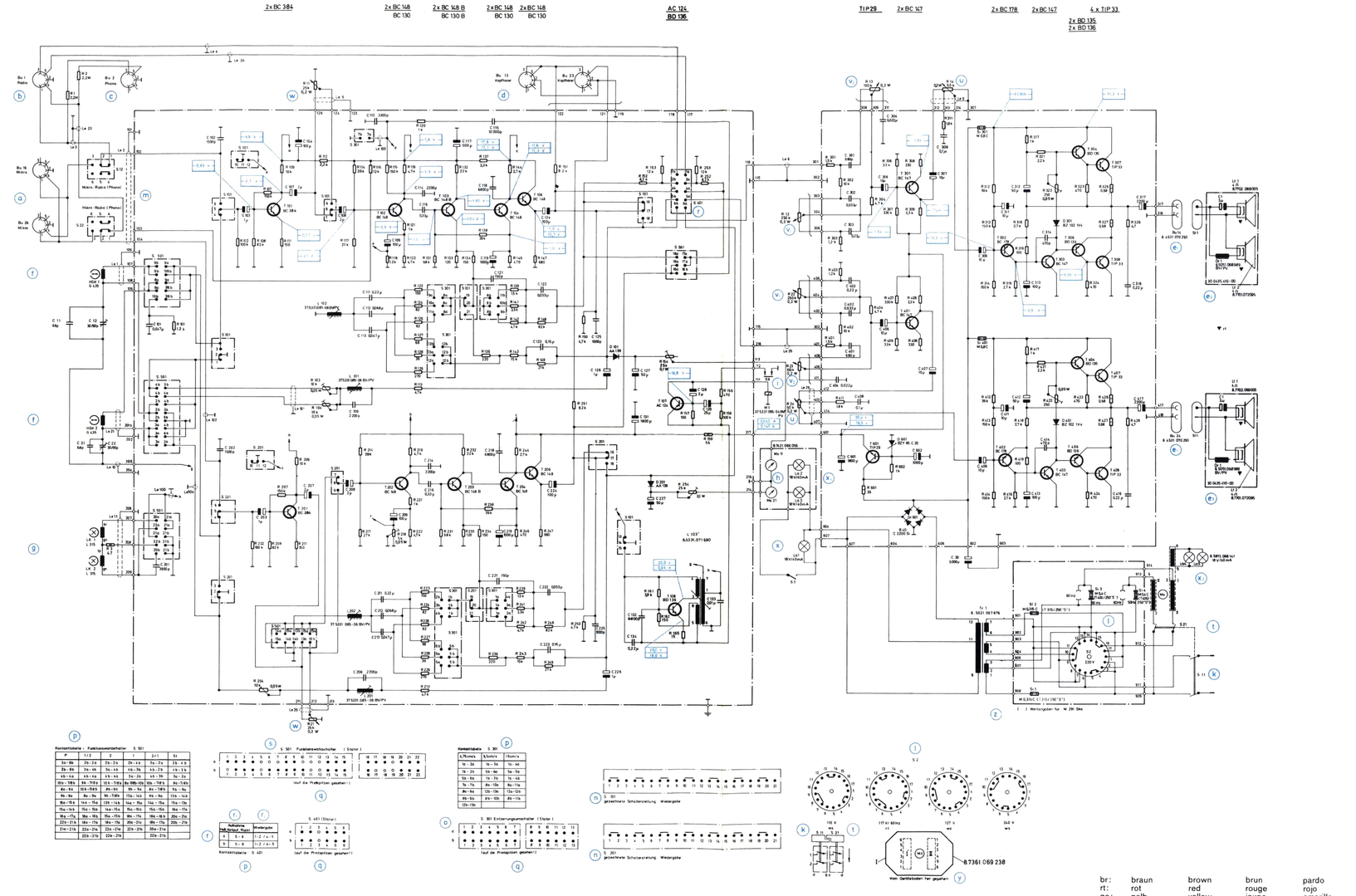

Verstärkerplatte
Amplifier board
Plaque d'amplificateur
Placa de amplificación

Ansicht gedruckte Seite

Looking onto printed wiring side

Vue du côté imprimé

Visto del lado estampado

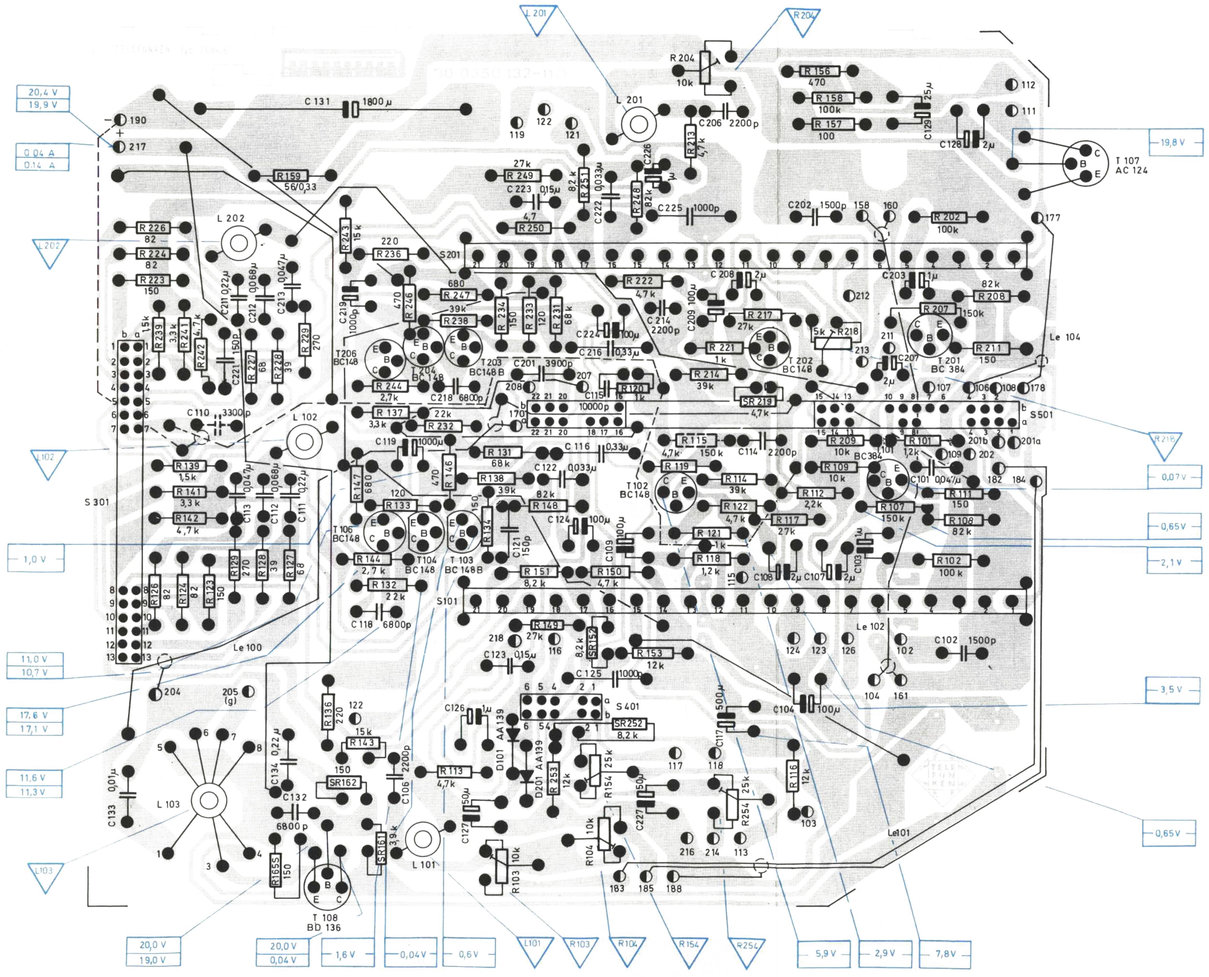

Endstufenplatte
Output stage board
Plaquette étage de sortie
Placa etapa final

Ansicht gedruckte Seite

Looking onto printed wiring side

Vue du côté imprimé

Visto del lado estampado

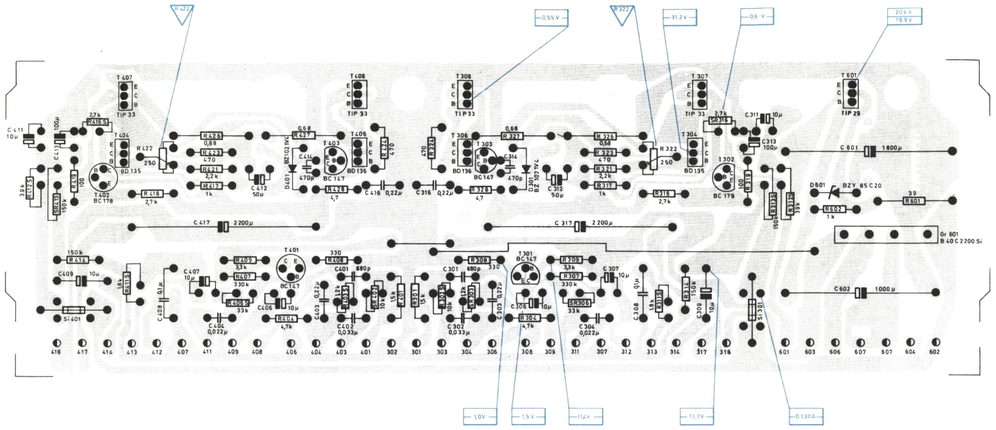

Transistor-Anschlußbilder
Transistor connections
Ensemble branchement de transistors
Esquemas de conexión de transistores

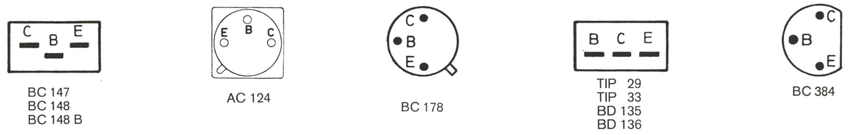

Platte mit Spannungsumschalter
Circuit board with voltage selector switch
Plaque avec commutateur sélecteur de tension
Placa con conmutador de tensiones

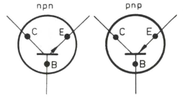

Leitungsabgang
Wire connection
Conducteur de sortie
Conductor saliente

Stehender Widerstand
Upright standing resistor
Résistance montée verticalement
Resistencia elevada

„S" bezeichnet die Seite, mit der der Widerstand zentrisch über dem Rasterloch steht
"S" identifies the end on which the resistor is mounted centrically over the raster hole
« S » désigne le côté sur lequel la résistance se trouve montée concentriquement au-dessus du trou de la plaque circuits imprimés
«S» indica el lado sobre el cual la resistencia se encuentra céntricamente sobre el agujero del circuito impreso

M 291 HiFi

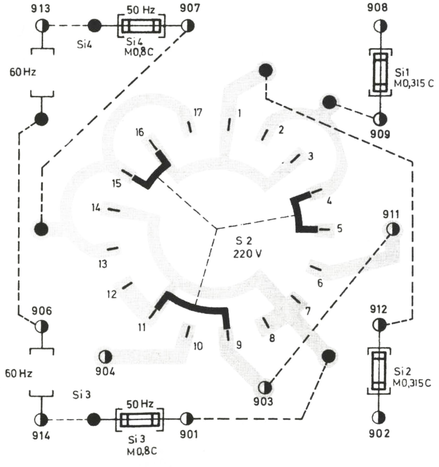
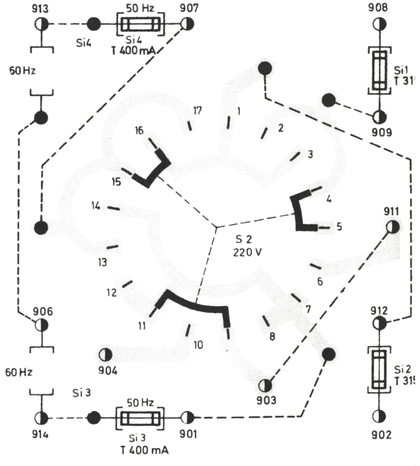
M 291 Ska