



N.V. Radiofabriek en Ingenieursbureau v/h
VAN DER HEEM en BLOEMSMA

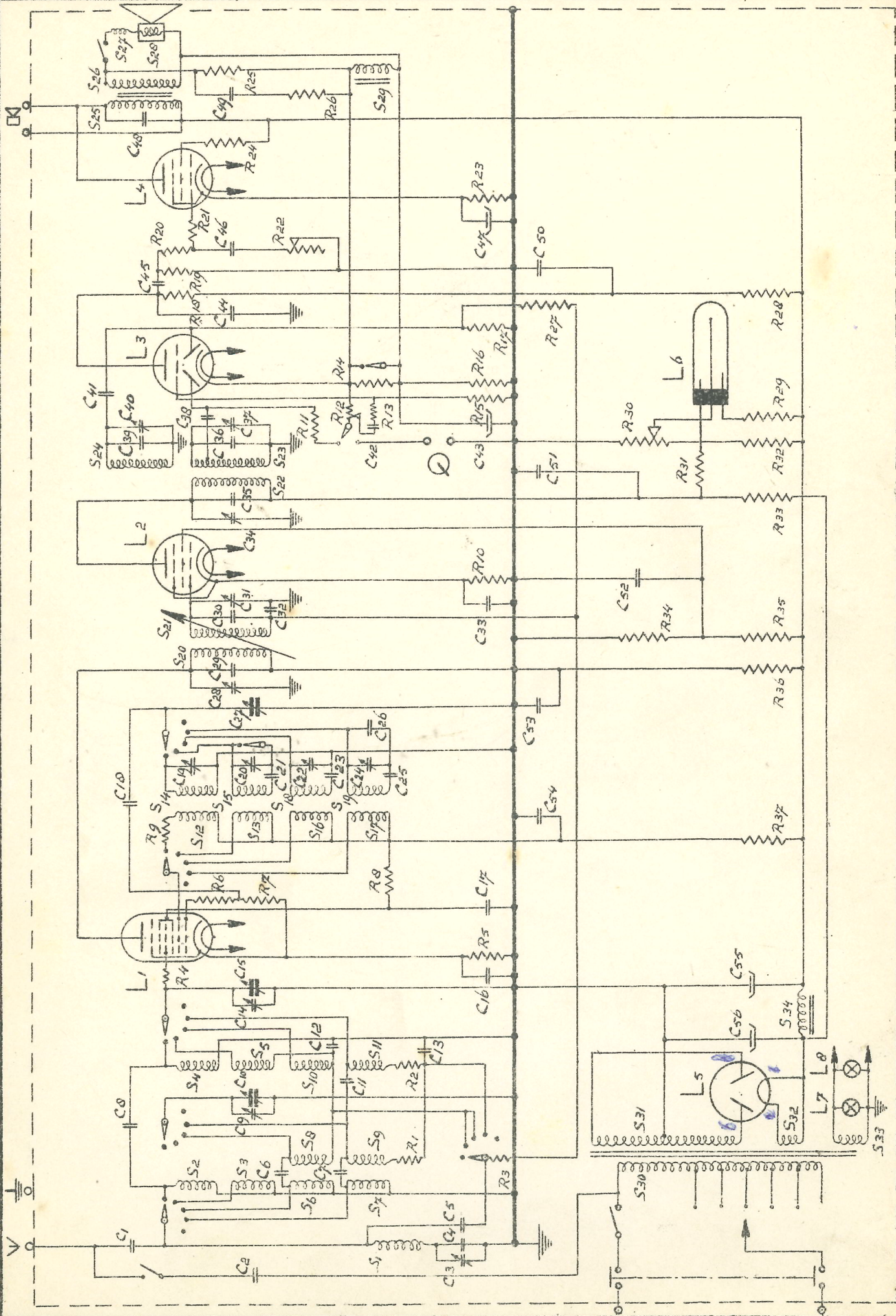
Apparaat: **KY 168.**

Onderdeel:

SCHEMA.

No. blad:

Dat: 29-7-'37.



Laatste datum:

Vervangt datum:

Paraaf:

HOLYMECHES

Auteursrecht volgens de wet voorbehouden.



<u>C o n d e n s a t o r e n .</u>		
<u>C</u>	<u>Capaciteit</u>	<u>Codenummer</u>
1	10000 µF	28 198 990
2	200 "	28 206 300
3	27 "	28 210 690
4	80 "	10211-B ker
5	32 "	28 206 220
6	10 "	28 206 340
7	10 "	
8	10 "	
9	27 "	
10	490 "	28 211 421
11	2 "	28 205 880
12	25000 "	28 199 030
13	10000 "	
14	27 "	
15	490 "	
16	50000 "	28 199 060
17	50000 "	
18	200 "	
19	27 "	
20	27 "	
21	6400 "	28 198 970
22	27 "	
23	2010 "	28 193 010
24	27 "	
25	666 "	28 195 470
26	20 "	28 206 370
27	490 "	
28	27 "	
29	80 "	ker.
30	80 "	ker.
31	27 "	
32	6400 "	
33	50000 "	
34	27 "	
35	80 "	ker.
36	80 "	ker.
37	27 "	
38	80 "	ker.
39	80 "	ker.
40	27 "	
41	200 "	
42	10000 "	
43	25 µF	28 182 240
44	80 µF	ker.
45	25000 "	
46	10000 "	
47	25 µF	
48	2000 µF	28 198 920
49	0,1 µF	28 199 090
50	0,25 "	28 199 130 400V.
51	0,25 "	28 201 610 600V.
52	50000 µF	
53	50000 "	
54	50000 "	
55	16 µF	28 180 120
56	16 "	

<u>W e e r s t a n d e n</u>			
<u>R</u>	<u>Weerstand</u>	<u>Watts</u>	<u>Codenummer</u>
1	32 Ω	0,25	28 773 550
2	32 "	"	550
3	0,2 MΩ	"	930
4	50 Ω	"	570
5	400 "	"	660
6	50 "	"	570
7	50000 "	"	870
8	0,16 MΩ	"	920
9	200 Ω	"	630
10	200 "	"	630
11	0,5 MΩ	"	970
12	0,5 "	log. 28	810 070
13	1,6 "	0,5 28	770 570
14	32 Ω	0,25	773 550
15	1,6 MΩ	0,5	770 570
16	2500 Ω	0,25	773 740
17	1,6 MΩ	0,5	770 570
18	0,1 "	0,25	773 900
19	0,8 "	"	990
20	0,1 "	"	900
21	1000 Ω	"	700
22	2,5 MΩ	log.	810 560
23	200 Ω	0,5	770 180
24	32 "	0,25	773 550
25	200 "	"	630
26	20 "	"	773 530
27	3,2 MΩ	1 W.	771 250
28	32000 Ω	0,25	773 850
29	5 MΩ	1 W.	771 270
30	20000 Ω	lin.	810 880
31	80000 "	0,25	771 090
32	80000 "	1 W	090
33	2x50000 "	1 W //	070
34	20000 "	1 W	030
35	2x50000 "	1 W //	070
36	1000 "	0,25	773 700
37	16000 "	0,5	770 370

L a m p e n .

<u>L</u>	
1	= EK 2
2	= EF 5
3	= EBC 3
4	= EL 3
5	= AZ 1
6	= 4662
7	= 8 V 0,35 A
8	= 8 V 0,35 A

Auteursrecht volgens de wet voorbehouden.

Laatste datum:
Vervangt datum:

Paraaf:



S p o e l e n .

S	aantal windingen	codenummer
1	930	GK 561 05
2	40	}
3	90	
4	10	
5	45	
6	240	}
7	800	
8	180	
9	360	
10	176	}
11	360	
12	7	}
13	18	
14	10	
15	38	
16	23	}
17	90	
18	86	
19	251	
20	1140	}
21	1140	
22	1120	}
23	770+387	
24	1157	
25	4000	}
26	117	
27)	20	}
34)	15000	
28	65	28 220 291
29	420	28 546 212
30	520+72+94+260+94+94	}
31	2x1800	
32	20	
33	31	

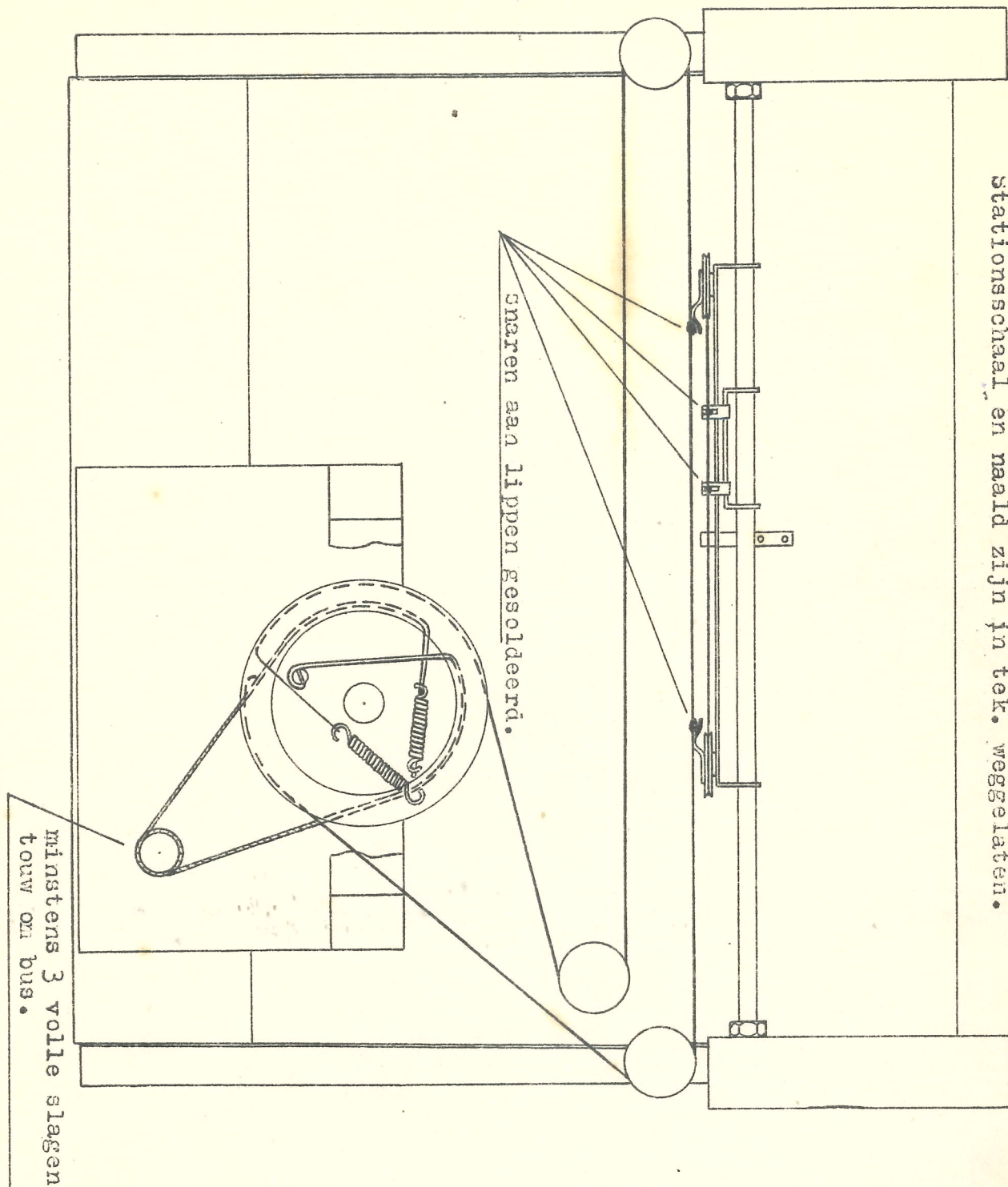
Auteursrecht volgens de wet voorbehouden.

Laatste datum:
 Vervangt datum:


Paraaf:

© van der Heem & Bloemsma documentatie centrum @
 www.vanderheem.com erfres.eu vdheem@planet.nl

Auteursrecht volgens de wet voorbehouden.



stationschaal en naald zijn in tek. weggelaten.

HOE-VEELHEID	OMSCHRIJVING MATERIAAL	AFMETINGEN MODEL-NP	NORM-AANDUIDING	CODE-NR	TEEK. AANW.	OPMERKINGEN	Post NR
MATERIAAL:			UITVOERING:				
OMSCHRIJVING SERVICE DOCUMENTATIE Chassis met schaalmechanisme.			Met slede Laatste wijz. dat.:	\checkmark = VOORBEWERKT $\checkmark\checkmark$ = NABEWERKT $\checkmark\checkmark\checkmark$ = GLADBEWERKT	25 = ± 0,5 25,0 = ± 0,2 25,0 = ± 0,05	A 4	
 N.V. Radiofabriek en Ingenieursbureau v/h VAN DER HEEM en BLOEMSMA			Schaal:	Dat.: 6-9-'37	CODE NR		
			Get.: NOETHERIUS.	Gez.:	