

Без предъявления гарантийного и отрывных талонов или при нарушении сохранности пломбы на приемнике претензии к качеству работы не принимаются и гарантийный ремонт не производится.

В течение гарантийного срока эксплуатации, установленного на приемник, ремонт производится за счет владельца в случае, если он эксплуатирует его не в соответствии с настоящим руководством по эксплуатации или не выполняет рекомендаций ремонтного предприятия, направленных на обеспечение нормальной работы приемника.

Обмен неисправных приемников осуществляется через торговую сеть по предъявлению справки ремонтного предприятия и гарантийного талона в соответствии с действующими правилами обмена промышленных товаров, купленных в розничной торговой сети государственной и кооперативной торговли.

При возврате приемник необходимо упаковывать в ящик посылочный по ОСТ 45.39-86 с уплотнением свободных мест отходами бумаги и картона.

Уфимский завод коммутационной аппаратуры

Цена 110 руб. (без комплекта элементов питания).

Прейскурант №.....

ГАРАНТИЙНЫЙ ТАЛОН

Заполняет предприятие-изготовитель

Приемник «Меркурий-210» № 0820 2490Дата выпуска ОГВ 1990

Представитель ОТК предприятия-изготовителя

(штамп ОТК)

Адрес для предъявления претензий к качеству работы изделия:

450022, Уфа-22, Уфимский завод коммутационной аппаратуры

Заполняет торговое предприятие

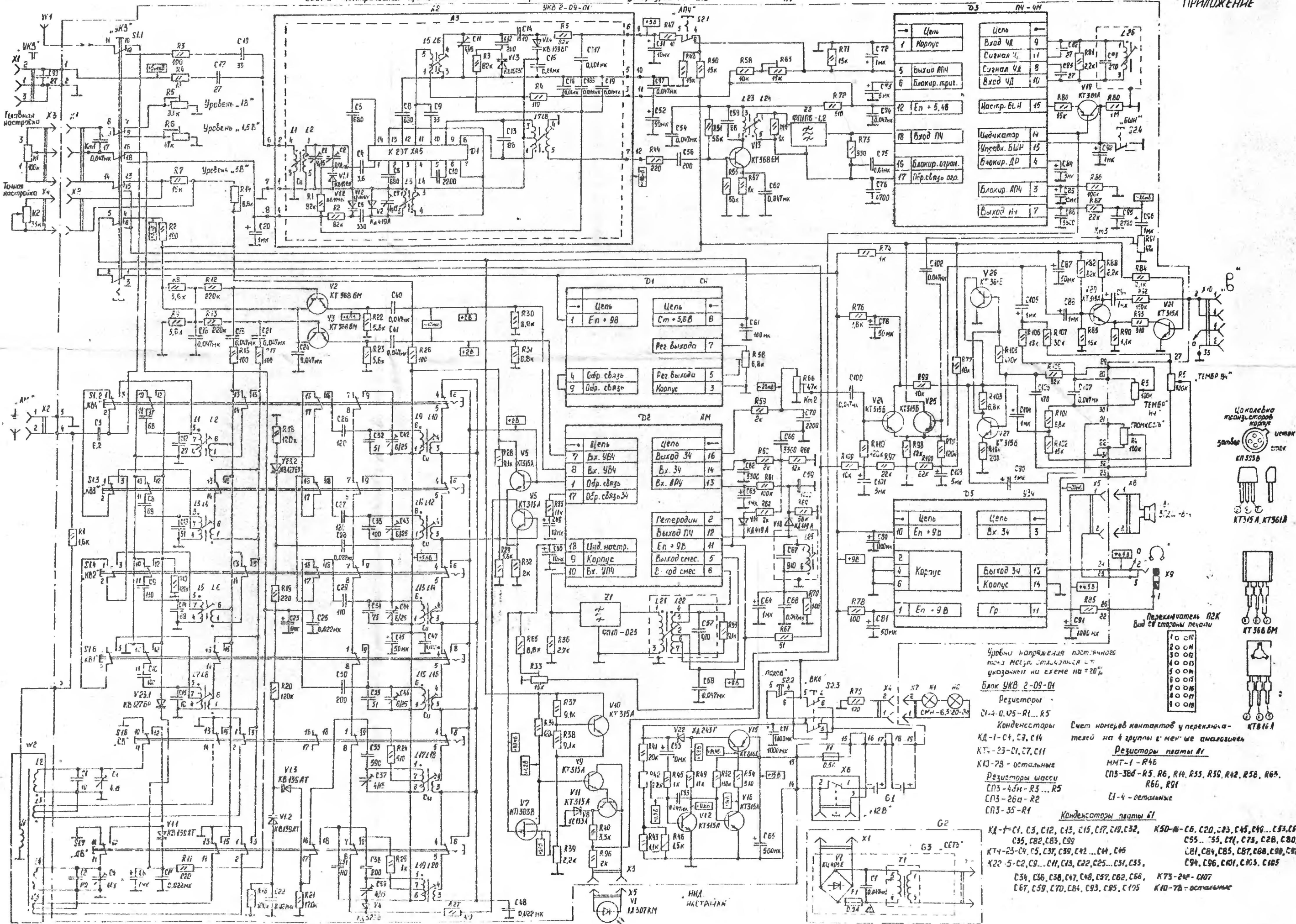
Дата продажи
(число, месяц, год)Продавец
подпись или штамп

Штамп магазина

Поставлен на гарантийное обслуживание
наименование

ремонтного предприятия, число, месяц, год

Гарантийный номер



Уровень напряжения питания должен быть не менее, указанного на схеме на 20%.

Блок УКВ 2-09-01

Резисторы

- С1-4-0.125-R1...R5
- Конденсаторы КД-1-С4, С3, С14
- КТ-25-С1, С7, С11
- К10-78 - остальные

Резисторы шасси

- СП3-43М-R3...R5
- СП3-26а-R2
- СП3-35-R1

Конденсаторы платы А1

- К1-1-С1, С3, С12, С13, С15, С17, С19, С32, С35, С38, С39, КТ4-25-С4, С5, С37, С39, С42...С44, С46, К22-5-С2, С9...С11, С13, С22, С25...С31, С33, С34, С36, С38, С47, С48, С57, С62, С66, С67, С59, С70, С84, С93, С95, С175



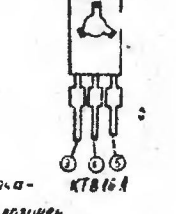
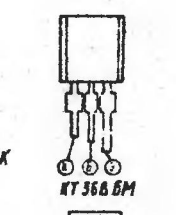
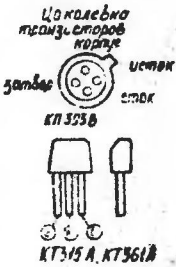
Счет номеров контактов у переключателей на 4 группы с меньшими аналогами

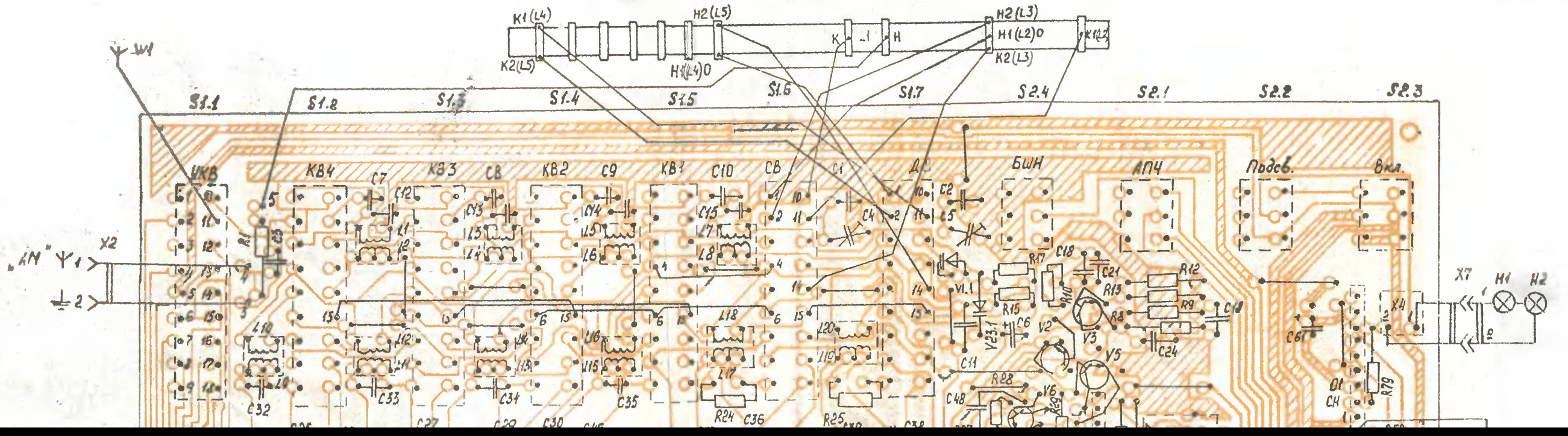
Резисторы платы А1

- ММТ-1-R46
- СП3-38В-R5, R6, R14, R33, R39, R42, R58, R65, R66, R91
- С1-4 - остальные

Конденсаторы платы А1

- К50-В-С6, С20, С23, С45, С49...С53, С61, С55...С57, С71, С73, С78, С80, С81, С84, С85, С87, С88, С90, С92, С94, С96, С101, С103, С105, К73-24-С107, К10-78 - остальные





ВНИМАНИЕ!

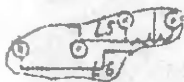
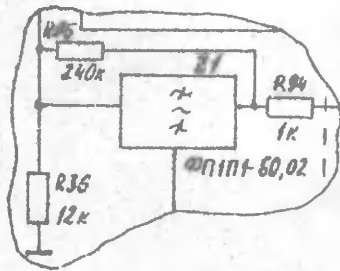
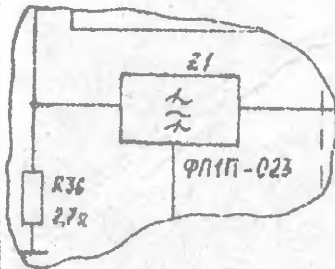
В изделии «Меркурий РП-210» АУЦ 2 021.002 ТУ
(шифр. регистрационный номер)

Лист 1 Листов 2

Должно быть

Выполнено

Основание



Руководство по эксплуатации лист 2, 7 и 5 строки снизу

АВ - 1,5
КВ - 0,20

АВ - 2
КВ - 0,3

Разраб. Пуйман
Вед. инж. Софруцкий
Нач. БТК Павлушин