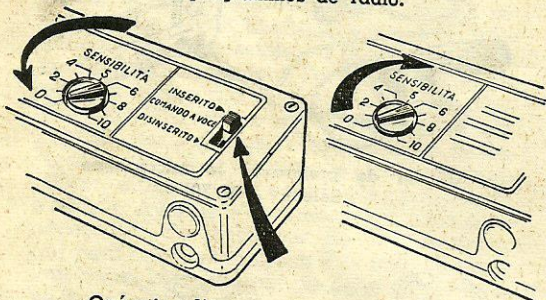


Enregistrement automatique des conversations téléphoniques.

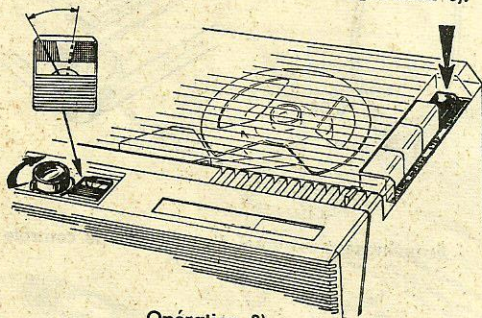


Enregistrement automatique des disques ou des programmes de radio.

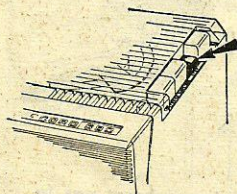


Opération 1).

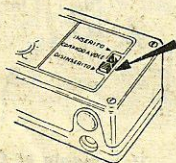
Opération 3).



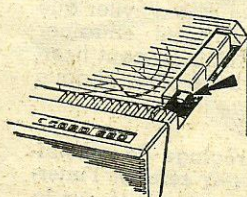
Opération 2).



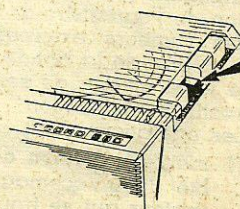
Opération a).



Opération b).



Opération c).



Opération d).

- 2) mettre le G. 681 en position « Registrazione » (touche rouge) et régler son bouton de volume de façon à obtenir lorsqu'on observe l'indicateur de niveau l'exacte intensité d'enregistrement; la bande doit être **arrêtée** (si elle défile, ou bien la fiche du « Vocemagic » n'a pas été correctement branchée dans la prise du G. 681; ou bien les opérations précédentes n'ont pas été exactement suivies);
- 3) tourner alors **lentement** le bouton de sensibilité du « Vocemagic » vers la droite jusqu'à obtenir le départ de la bande avec le niveau sonore le plus bas que l'on désire enregistrer;
- 4) vérifier que la bande s'arrête **quelques secondes après que les sons ont cessé** et répéter deux ou trois fois l'opération départ-arrêt en retouchant éventuellement le réglage de sensibilité.

L'appareil est alors prêt à fonctionner.

Note - La commande de volume de l'enregistreur G. 681 **ne doit plus alors être touchée** ou alors il serait nécessaire (pour augmenter ou diminuer l'intensité des enregistrements) de recourir à des retouches du réglage de la **sensibilité** du « Vocemagic » en répétant dans l'ordre les opérations déjà décrites.

Attention - Lorsqu'on introduit la fiche télécommande dans la prise adéquate de l'enregistreur, faire attention de faire coïncider la camelure - guide de la fiche avec celle correspondante sur l'appareil.

ECOUTE DES ENREGISTREMENTS EFFECTUÉS

Pour passer à l'écoute de ce qui a été enregistré, effectuer dans l'ordre les opérations suivantes:

- a) presser la touche noire (stop) du G. 681;
 - b) mettre sur « **Disinserito** » (désinsertion) l'interrupteur à glissières du « Vocemagic »;
 - c) rebobiner la bande enregistrée en enfonçant la touche jaune du G. 681;
 - d) enfoncer la touche verte (ascolto) du G. 681 et régler le niveau du volume suivant la puissance désirée d'audition.
- Dans la position « **Disinserito** » le « Vocemagic » **ne fonctionne pas** et l'enregistreur peut être utilisé de façon normale en actionnant les différents boutons de commande.