

SONOLOR
VISSEAUX

SAV

3 NARVAL 00

SERVICE DOCUMENTATION

NOTE TECHNIQUE : Radio portable : NARVAL - MISTRAL

1975

CARACTÉRISTIQUES

Circuit intégré : 1

Transistors : 3

Diodes : 4

Redresseur : 1

Gammes d'ondes : 2

PO : 520 à 1620 KHz

GO : 148 à 272 KHz

Stations pré-réglées en GO : 3

EUR1

FR1

RTL

Puissance nominale de sortie :

900 mW sur piles

1,5 W sur secteur

Haut parleur : rond diamètre 100 mm

Impédance du H.P. : 8 Ohms

Alimentation : 9 V par piles

(2 x 4,5 V) type PL 20

Secteur 127/220 V

Commutation automatique de l'alimentation par diode (mise hors circuit des piles dès que l'appareil est relié au réseau)

Consommation : 10 à 200 mA sur piles suivant réglage de la puissance sonore


Prise : antenne extérieure type auto

Dimensions :

L : 260 mm

H : 175 mm

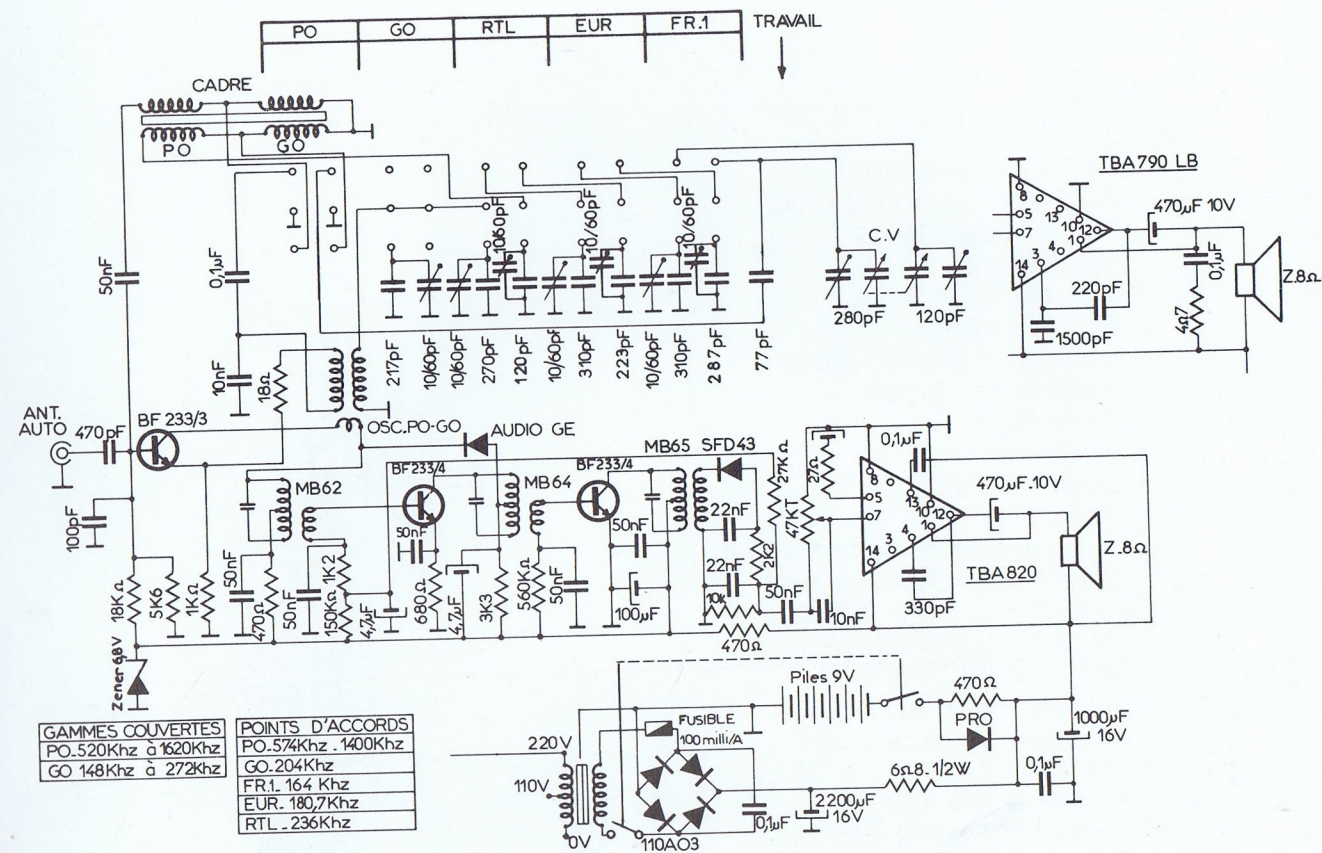
P : 70 mm



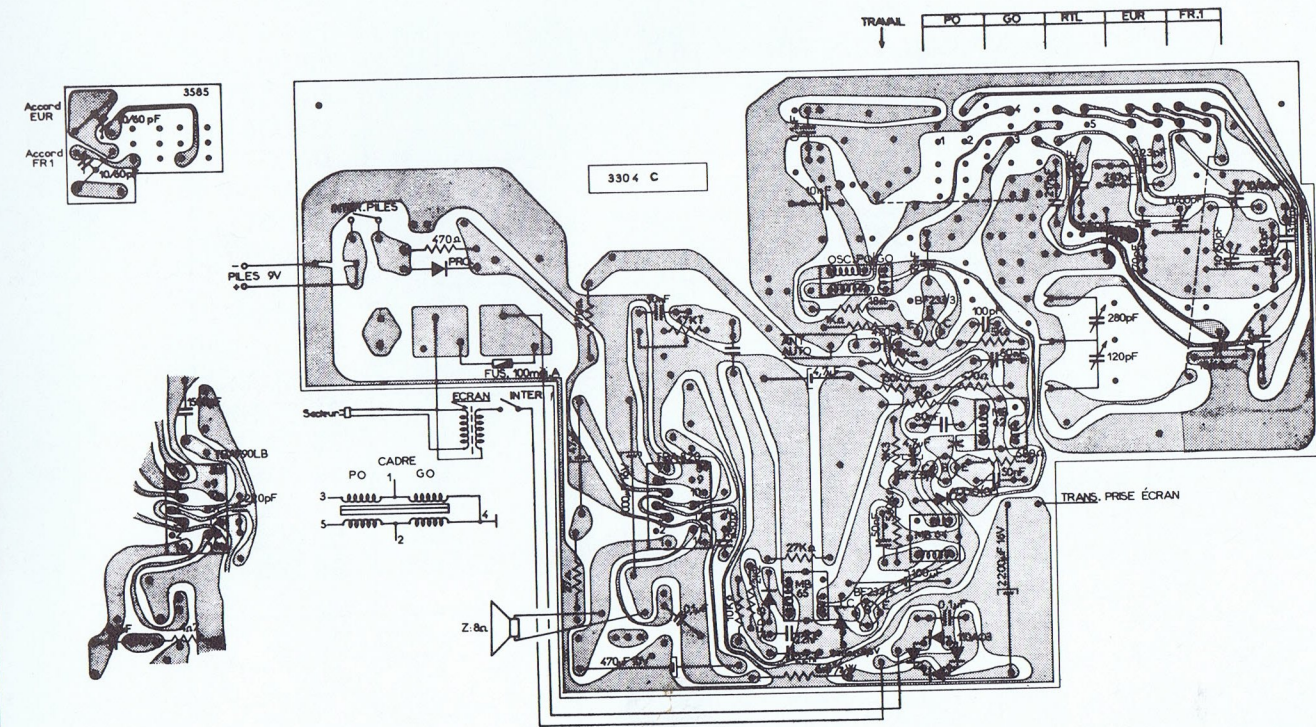
COMMANDES

1. Prise antenne extérieure
2. FR1
3. EUR 1
4. RTL
5. GO
6. PO
7. Recherche des stations
8. Arrêt/Marche - puissance sonore

SCHÉMA



CÂBLAGE



NOMENCLATURE

DESIGNATION	CODE SONOLOR
Touches 3311	15 0082
Circuit imprimé 3304	20 0046
Fusible 5 x 20 100 MA RKG	24 0007
Porte-fusible 918/02	24 0008
MF - MB 62	31 0001
MF - MB 64	31 0002
MF - MB 65	31 0003
Bobine OSC PO/GO 2068	35 0032
Transistor BF 233/4	41 0950
Diode audio	42 1416
Diode SFD 43	42 1417
Diode BZX 46C 6V8	42 1443
Diode PRO	42 1468
Pont redresseur 110 A03 SILEC	45 0070
Circuit intégré TBA 820 SGS	46 0089
Contacteur 5 PN 9 ISOSTAT	53 0043
CV 120 + 280 MIDLINE 2443A	57 0001
RES FIXA O5 10 6H8	61 0060
Supports cadre 2726	04 0031
Poulie DE CV 2469	04 0047
Axe DE CDE 3319	04 0092
Jonc extrémité 3322 C	04 0093
Poules 3363 BOISIER	05 0010
Ressort 2399 PAT PAROTEAU	06 0011
Tarlatane COQ AR 3123	11 0090
COQ AR 3316	11 0100
COQ AV 3315	11 0101
Châssis support 3314	11 0102
Coussin HF COQ AR 3331	11 0107
Tarlatane 3527	11 0117
Coussin HF AV 3525	11 0118
Poignée NARVAL 3327 FINI EK 16 O	12 0012
Cadran 3528 NARVAL	14 0121
Boutons 3325 NARVAL LPM	15 0081
Aiguille blanche 3323	16 0077
Plaque décor extrémité 3321	17 0066
Plaque guide ficelle 3318	17 0067
Décor de dessus 3320	17 0068
Décors inférieurs auto-collants 3336	17 0070
Coupleur de piles 5228 LPM	23 0008
Trappes à piles 3317	23 0022
Douille antenne 3606 B MFOM	25 0002
Transfo. alim. TA 17 A VIS	32 0010
Bobine cadre PO	35 0045
Bobine cadre GO	35 0054
Barreau ferrite de 200 mm 010	37 0003
H.-P. 10 DA 8H SIARE	50 0006
Poten. P. 20 2ILC 47 KT axe 25 L 10 PL. 5 can 7 Radiohm.	66 2087

