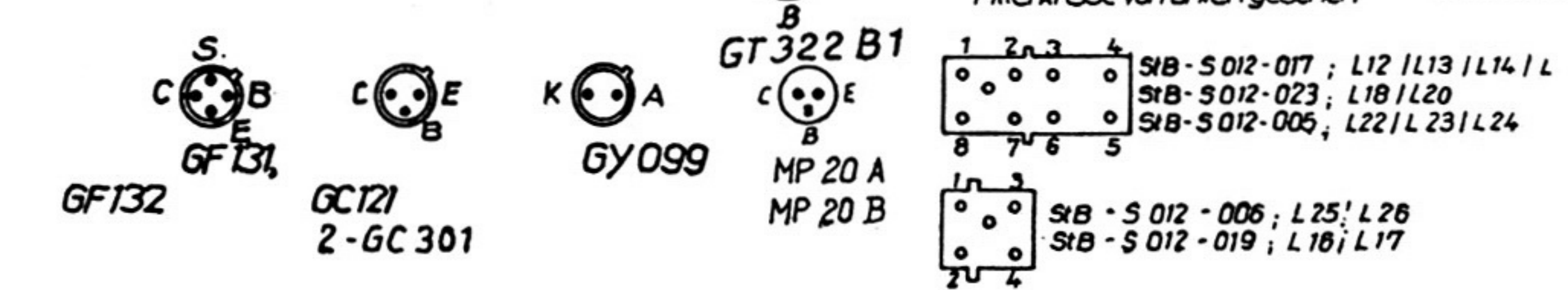
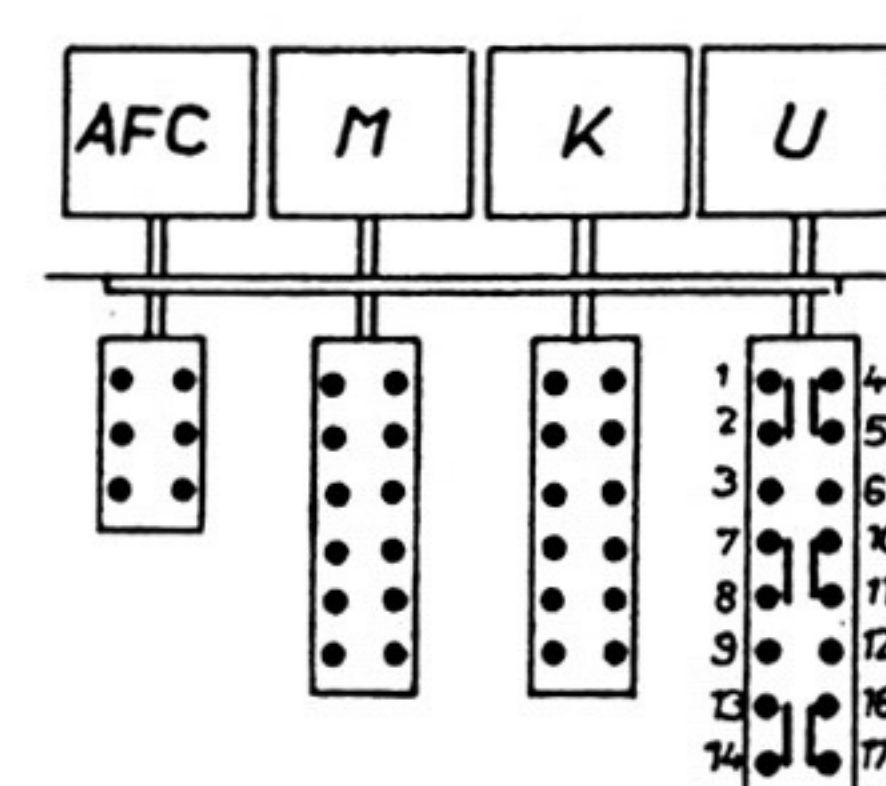


T 401

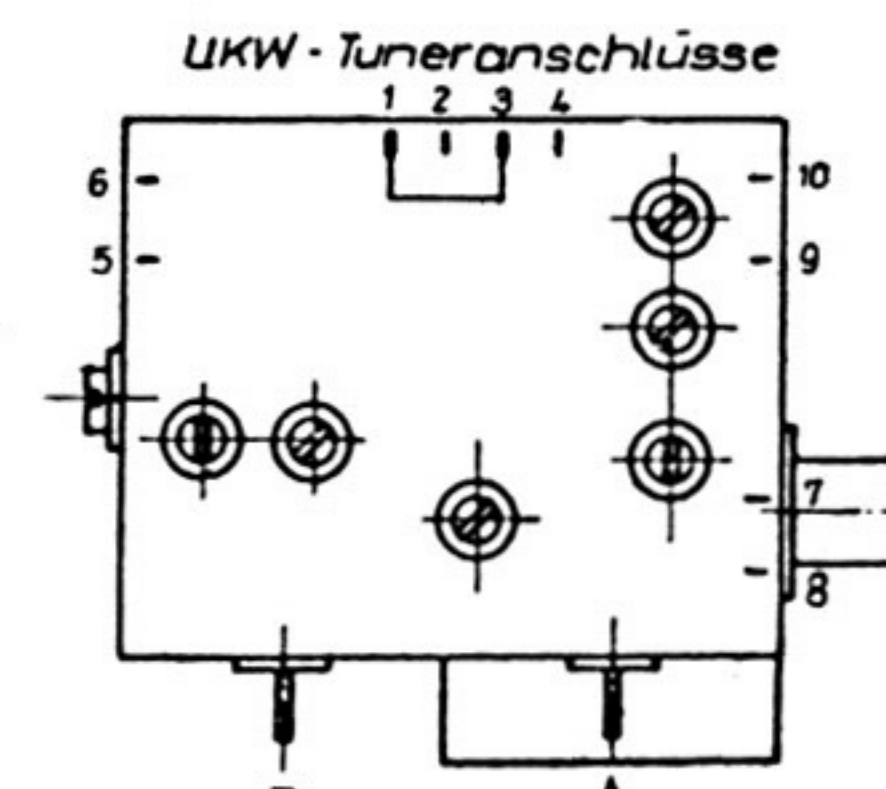
T 402

Netzteilanschlufsbuchse nur bei Ausf. III

Filterkreise von unten gesehen



gezeichnete Schalterstellung: keine Taste gedrückt



Transistor	T401	T402	T1	T2	T3	T4	T5	T6	T7	T8
Typ	GF132	GF131	GT 322 B1	GT 322 B1	GT 322 B1	HP 20 B	HP 20 A	GCT21	2-GC 301	
U _C [V]	(6,70)	(6,70)	6,84	5,93	6,63	3,60	3,70	4,83	7,50	4,65
U _B [V]	(2,04)	(2,04)	0,91	1,20	0,91	0,15	0,40	1,66	4,83	0,77
U _E [V]	(1,80)	(1,82)	0,76	0,94	0,61	0,04	0,29	1,39	4,65	—

Spannungen gemessen mit URV gegen + Batterie Schaltstellung MW, Klammerwerte bei UKW

Stromlaufplan „Stern Camping“, „Stern Solitär“
1151.018-000000 „R“
VEB Kombinat Stern-Radio Berlin
Stammbetrieb
 Änderungen vorbehalten!