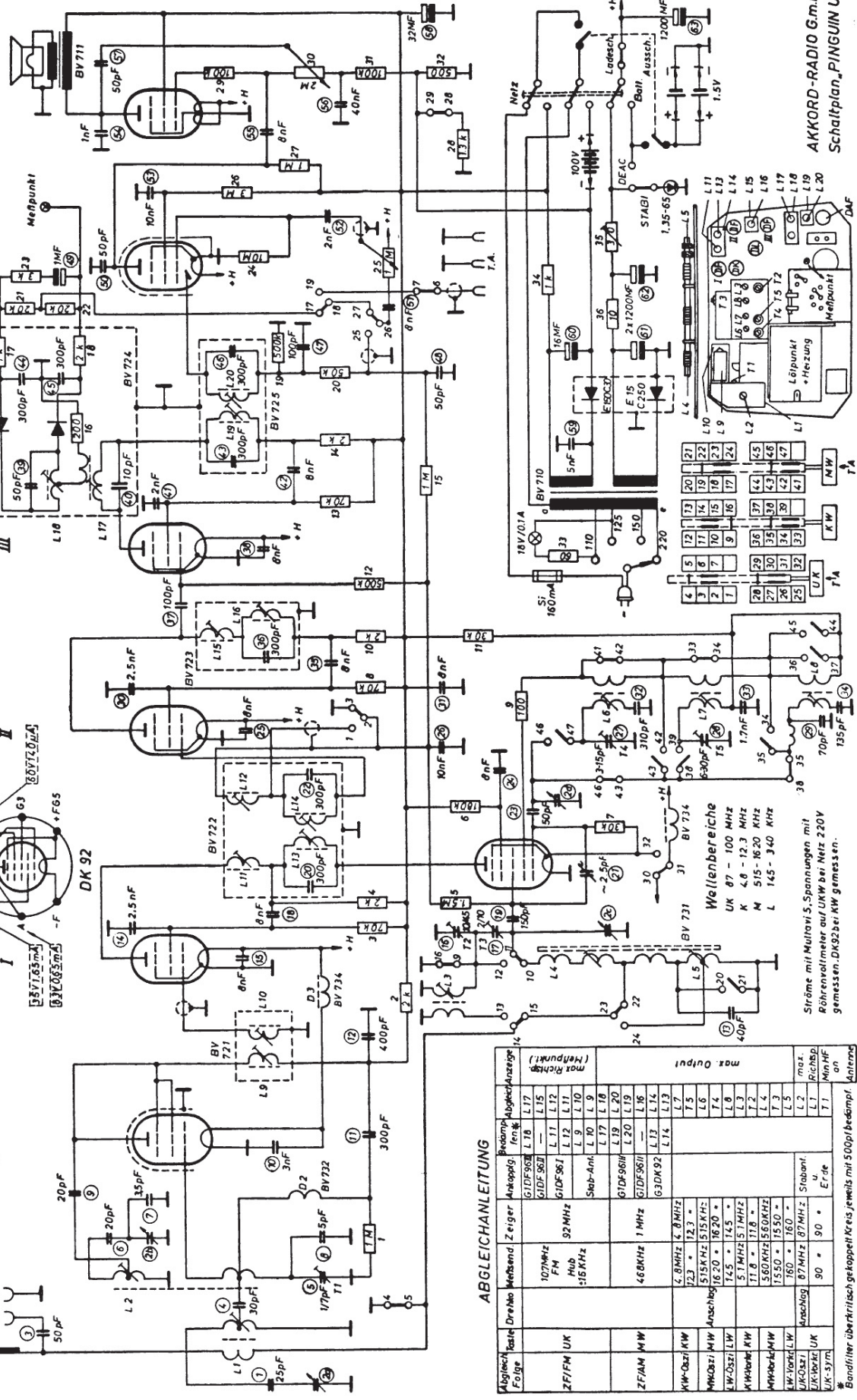
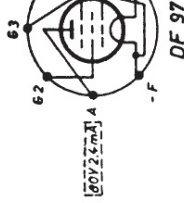
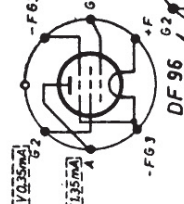
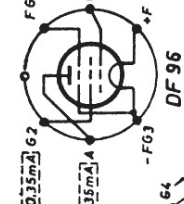
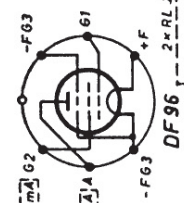
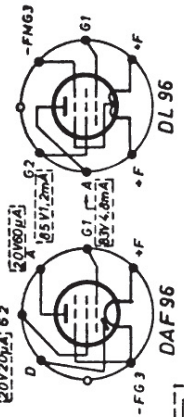


PINGUIN U 57

(1001)

Änderungen vorbehalten!



ABGLEICHANLEITUNG

Abgleichfolge	Beste Drehzahl	Wohlfühl	Zeiger	Ankopplung	Bedampfen	Abgleich	Platzierung
ZF/FM UK	107 MHz	FM	92 MHz	GIDFS68	L18	L17	
	Hub	115 MHz		GIDFS61	L11	L12	
				GIDFS61	L12	L11	
ZF/AM MW	468 kHz	1 MHz		Sub-Anh.	L10	L9	
				GIDFS68	L19	L20	
KW-Ost/KW	4.8 MHz	4.8 MHz		G3DK92	L13	L14	
	12.3 MHz	12.3 MHz			L7	L7	
MW-Ost/MW	51.5 kHz	51.5 kHz			L5	L5	
	16.20 MHz	16.20 MHz			L6	L6	
LW-Ost/LW	14.5 MHz	14.5 MHz			L4	L4	
	51.1 MHz	51.1 MHz			L2	L2	
MW-Ost/MW	56.0 kHz	56.0 kHz			L4	L4	
	15.50 MHz	15.50 MHz			L3	L3	
LW-Ost/LW	16.0 MHz	16.0 MHz			L5	L5	
	87 MHz	87 MHz			L2	L2	
UK-Ost/UK	90 MHz	90 MHz			L1	L1	
	90 MHz	90 MHz			L1	L1	

Wellenbereiche
 UK 87 - 100 MHz
 K 4.0 - 12.3 MHz
 M 51.5 - 16.20 MHz
 L 14.5 - 34.0 MHz

Ströme mit Multivolt, Spannungen mit
 Röhrenvoltmeter auf UKW bei Netz 220V
 gemessen. DK92 bei KW gemessen.

AKKORD-RADIO „PINGUIN U57“
 Schaltplan

Bandfilter überkritisch gekoppelt Kreis jeweils mit 500pF bedampft.