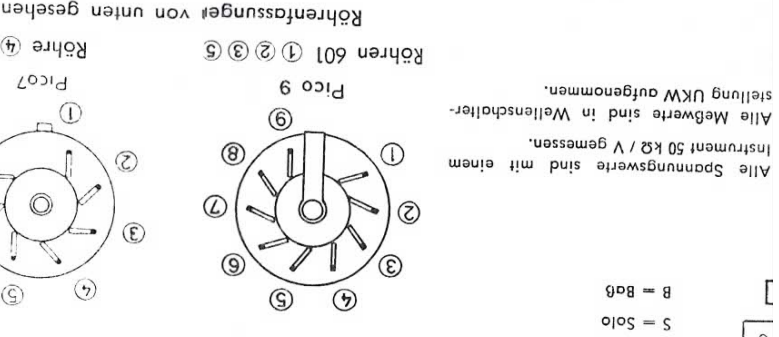
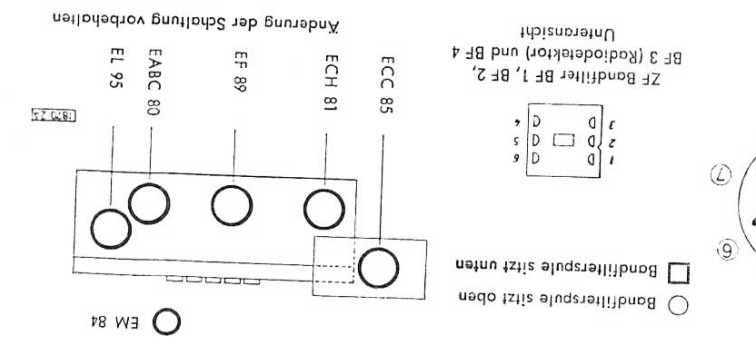
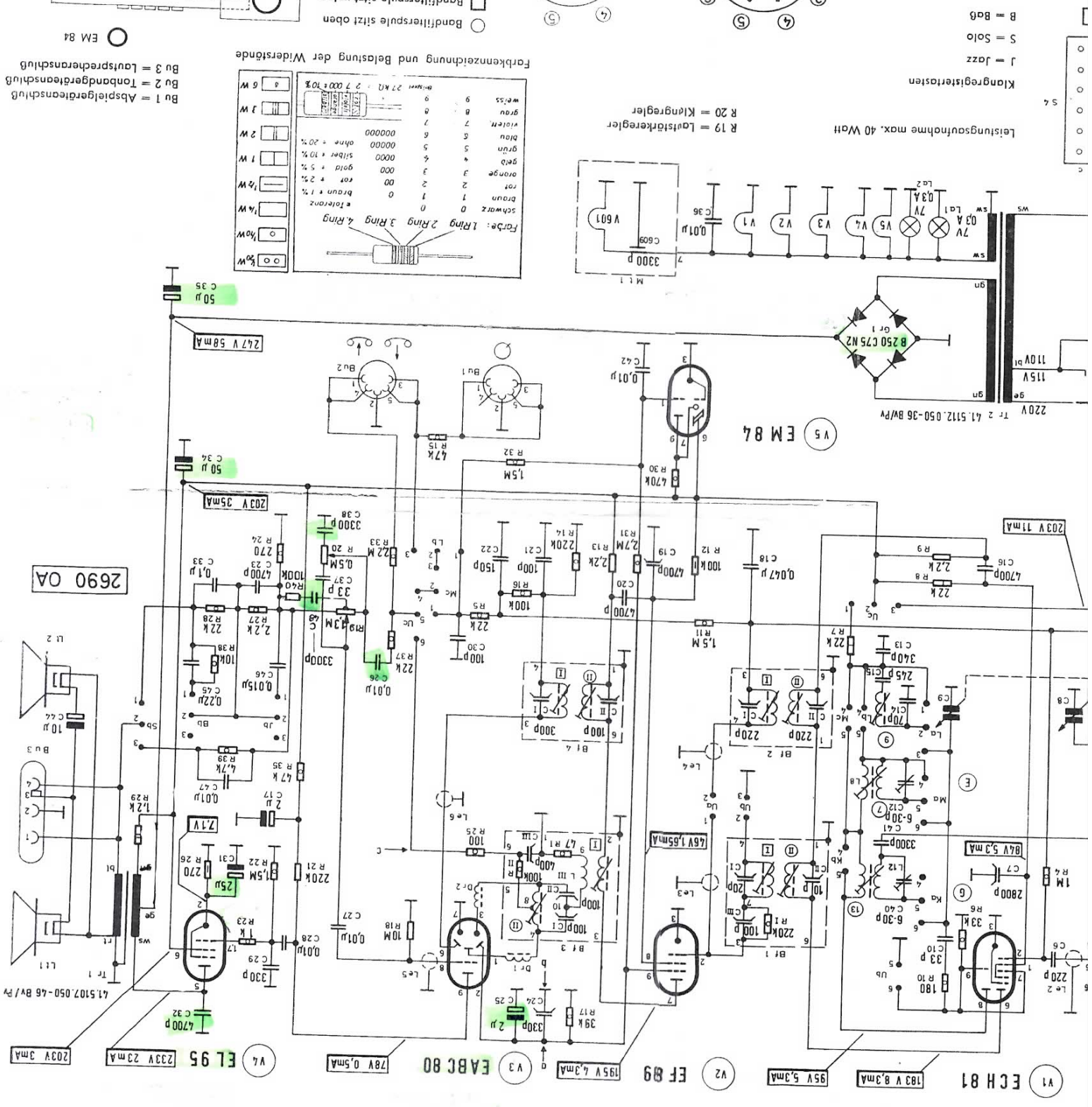


n- und Spannungswerten des TELEFUNKEN Wechselstrom-Supers Largo 1462

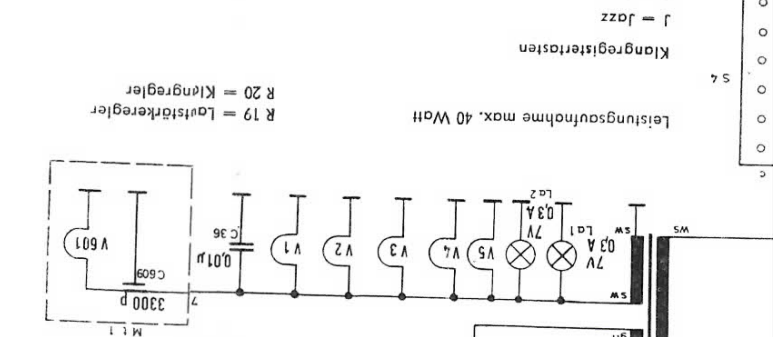


Farbkennzeichnung und Belastung der Widerstände

schwarz	0	keferron
braun	1	braun + 1%
rot	2	rot + 2%
orange	3	rot + 5%
gelb	4	gold + 5%
grün	5	silber + 10%
blau	6	ohne + 20%
violett	7	000000
grau	8	000000
weiß	9	27 kΩ ± 7.000 ± 10%

Farbe: 1 Ring 2 Ring 3 Ring 4 Ring

Bandfilterspule sitzt oben
 Bandfilterspule sitzt unten



Alle Spannungswerte sind mit einem Instrument 50 kΩ / V gemessen. Alle Meßwerte sind in Wellenschaltstellung UKW aufgenommen.

B = Baf
 S = Solo
 J = Jazz
 Klangreglerstufen

V1 ECH 81 183 V 8,3 mA
 V2 EF 89 195 V 6,3 mA
 V3 FABC 80 78 V 0,5 mA
 V4 EL 95 233 V 23 mA
 V5 EM 84 203 V 58 mA

203 V 11 mA
 203 V 35 mA
 203 V 3 mA
 2690 OA
 247 V 58 mA
 203 V 5,3 mA
 183 V 8,3 mA
 195 V 6,3 mA
 78 V 0,5 mA
 233 V 23 mA
 203 V 3 mA

Änderung der Schaltung vorbehalten
 Bu 1 = Abspielgeräteschluß
 Bu 2 = Tonbandgeräteschluß
 Bu 3 = Lautsprecheranschluß
 EM 84