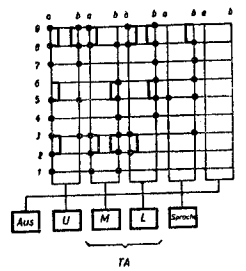
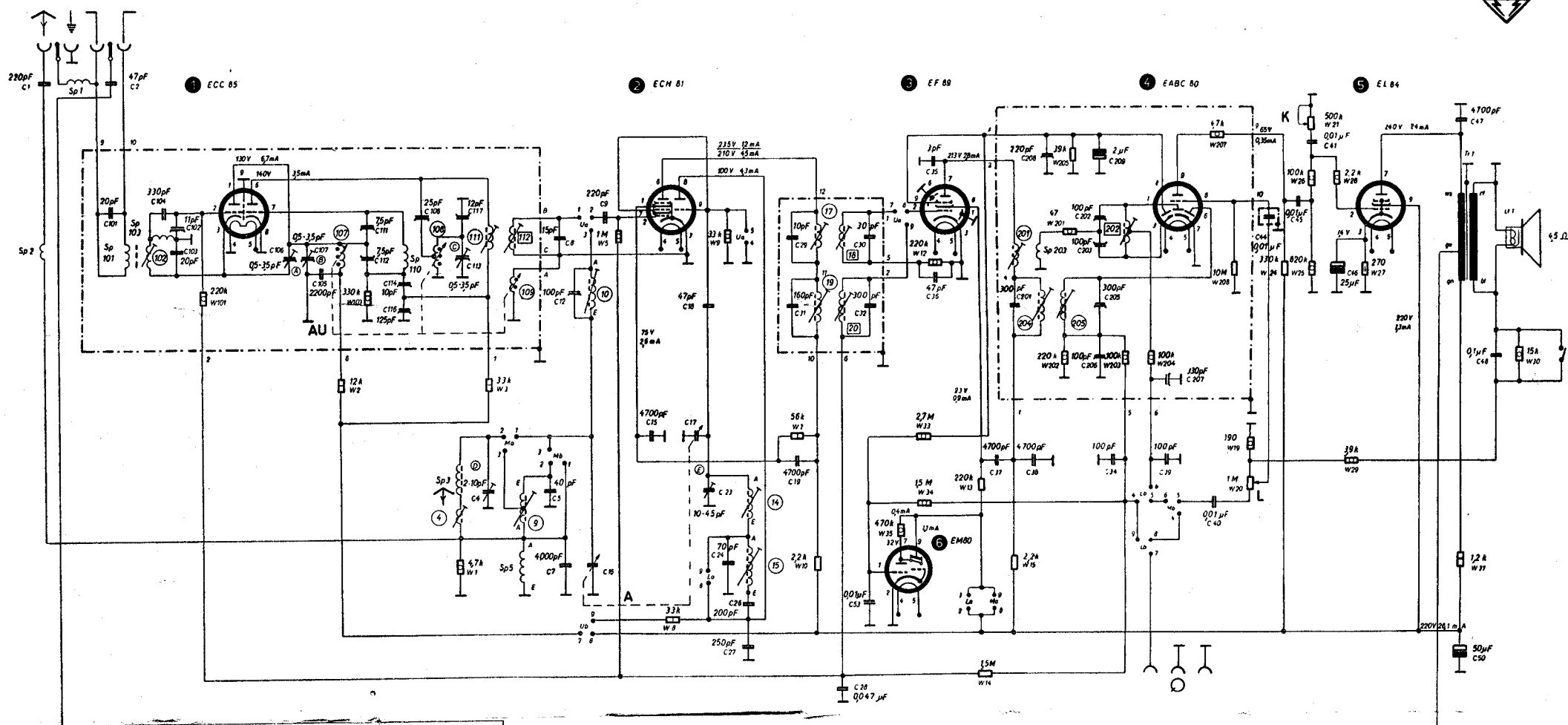
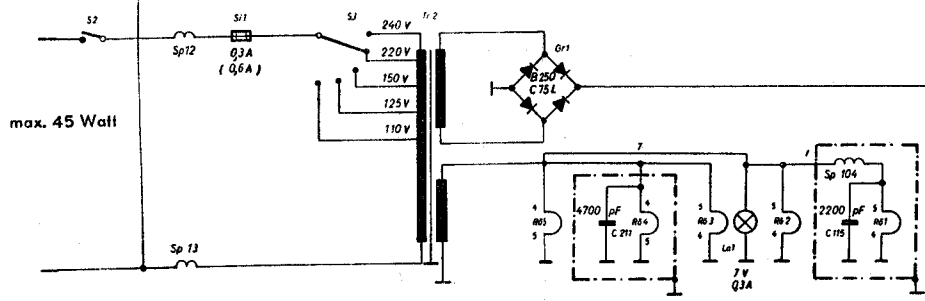


Prinzip-Schaltbild mit Strom- und Spannungswerten des TELEFUNKEN Wechselstromsupers Jubilate 7 S



Wellenbereich	
U	87,5 - 100 MHz
M	515 - 1620 kHz
L	145 - 345 kHz


ZF: AM = 460 KHz
FM = 10,7 MHz



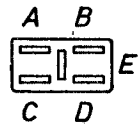
- Bandfilterspule sitzt oben
- Bandfilterspule sitzt unten

Alle Spannungswerte gemessen mit Instrument 50 kΩ/V.
Alle Maßwerte sind in Wellenschalterstellung UKW aufgenommen.
Unterschiedliche Werte auf MW umgeschaltet.


(Änderung der Schaltung vorbehalten)



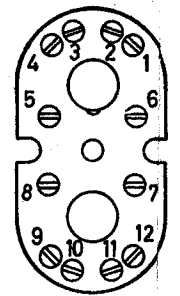
Anschlußplatten des UKW
Eingangs- und Mischteilkästchen



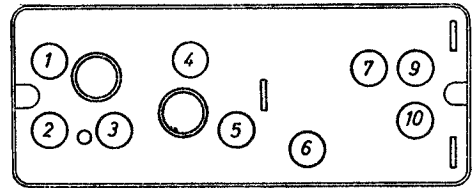
Röhrensockel von unten gesehen
Röhren ① ② ③ ④ ⑤ ⑥



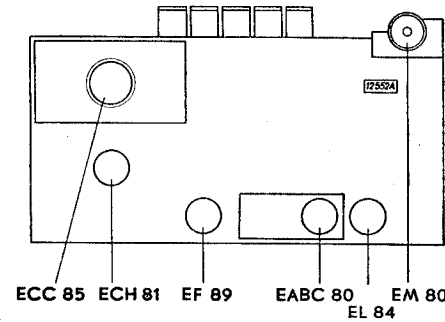
Pico 9



Z F Band-Filter
von unten gesehen



Demodulator von unten gesehen



Röhrenanordnung auf dem Chassis