



téléviseurs

 **THOMSON**

*Téléviseurs
Portatifs*
THOMSON


C 36 341



tableau de bord

C 36 341

Téléviseur couleur portable. Bi-standard. Ecran 36 cm. Présélection de 8 émetteurs dans tiroir octopotentiométrique escamotable. Sélection des programmes par clavier 8 touches sensibles. Affichages de la touche en service. Réglages : volume, couleur par deux potentiomètres à curseur linéaire. Réglage contraste et luminosité par 2 potentiomètres rotatifs. (Sous trappe.) Commutateur 819/625 lignes par bouton poussoir. Antennes télescopiques incorporées. Prise pour branchement d'antenne de toit. Coffret en matière moulée. Alimentation : 220 V. Consommation : 110 Wh. Dimensions : L. 498 x H.345 x P.376 mm. Poids : 16 kg.





C 42 342

Téléviseur couleur portatif avec poignée. Bi-standard. Ecran 42 cm. Tube P.I.L. auto convergent 90°. Présélection de 8 émetteurs dans tiroir octopotentiométrique escamotable. Sélection des programmes par clavier 8 touches sensibles. Affichage de la touche en service. Réglages : volume, lumière, contraste et couleur par 4 potentiomètres à curseur linéaire. Coupure couleur. Antennes télescopiques incorporées. Contrôle automatique de fréquence (CAF). Prises : haut parleur extérieur, magnétophone, enregistreur magnéscope, antenne de toit. Coffret en matière moulée. Alimentation : 220 V (Option 110 V). Consommation : 95 Wh. Dimensions : L.494 x H.359 x P.395 mm. Poids : 19 kg

C 42 342



tableau de bord

Téléviseurs Couleur

THOMSON

C 51211

Téléviseur couleur - bi-standard.
Ecran 51 cm.

Tube auto convergent P.I.L. *90°. Entièrement transistorisé. Pré-sélection 6 émetteurs par tiroir escamotable. Sélection des programmes par clavier 6 touches. Affichage lumineux de la touche en service. Réglages : volume, lumière, contraste, couleur par 4 potentiomètres à curseur linéaire. Contrôle automatique de Fréquence (C.A.F.). Coffret moulé couleur bois satiné.

Alimentation : secteur 220 V (option 110 V). Dimensions : L. 624 x H. 445 x P. 419 mm.



C 51241

Téléviseur couleur bi-standard.
Ecran 51 cm.

Tube auto convergent P.I.L. *90°. Entièrement transistorisé. Pré-sélection de 6 émetteurs par tiroir escamotable. Sélection des programmes par clavier 6 touches. Affichage lumineux de la touche en service. Réglages : volume, lumière, contraste, couleur par 4 potentiomètres à curseur linéaire. Contrôle automatique de Fréquence (C.A.F.). Prises : haut parleur extérieur-magnétophone-enregistreur magnétoscope. Coffret moulé laqué gris.

Alimentation : secteur : 220 V
Dimensions : L. 624 x H. 445 x P. 419 mm.





tableau de bord



C 56 521

C 56 521

Téléviseur couleur. Bi-standard. Ecran 56 cm. Tube auto convergent 110° P.I.L.* Entièrement transistorisé. Présélection de 6 émetteurs par tiroir escamotable. Sélection des programmes par clavier 6 touches. Affichage numérique séparé de la touche en service. Réglages : volume, lumière, contraste et couleur par 4 potentiomètres. Contrôle automatique de fréquence (CAF). Prises : haut-parleur extérieur, magnétophone, enregistreur magnéscope. Coffret ébénisterie bois, vernis polyester. Alimentation : secteur 220 V (Option 110 V). Consommation : 180 Wh. Dimensions : L.705 x H.478 x P.398 mm.



Téléviseurs
Couleur

THOMSON

C67511



tableau de bord

C67511

Téléviseur couleur. Bi-standard. Ecran 67 cm. GEANCOLOR. Tube auto convergent 110° P.I.L.* Entièrement transistorisé. Pré-sélection de 6 émetteurs par tiroir escamotable. Sélection des programmes par clavier 6 touches. Affichage numérique séparé de la touche en service. Réglages : volumes, lumière, contraste, et couleur par 4 potentiomètres à curseur linéaire. Contrôle automatique de fréquence (CAF). Coffret : bois-façon palissandre. Alimentation : secteur 220 V (Option 110 V). Consommation : 180 Wh. Dimensions : L. 795 x H. 530 x P. 450 mm.





C 67 521

Téléviseur couleur - bi-standard. Ecran 67 cm. GEANCOLOR Tube auto convergent 110° P.I.L.* Entièrement transistorisé. Préréselection de 6 émetteurs dans tiroir escamotable. Sélection des programmes par clavier 6 touches. Affichage numérique séparé de la touche en service. Réglages : volume, lumière, contraste, couleur, graves et aigus par 6 potentiomètres à curseur linéaire. Contrôle automatique de fréquence (CAF). Prises : haut-parleur extérieur, magnétophone, enregistreur magnétoscope. Porte fermant à clé. Coffret : ébénisterie bois, vernis polyester. Consommation : 180 Wh. Alimentation : 220 V (option 110 V). Dimensions : L. 795 x H. 530 x P. 450 mm.

C 67 521



porte fermant à clef

Téléviseurs
Couleur

THOMSON

C67541




tableau de bord

C67541

Téléviseur couleur bi-standard. Ecran 67 cm. GEANCOLOR. Tube auto convergent 110° P.I.L.* Entièrement transistorisé. Préléction de 8 émetteurs dans tiroirs octopotentiométrique escamotable. Sélection des programmes par clavier 8 touches sensibles. Affichage numérique séparé, 7 segments, indiquant la touche en service. Réglages : volume, graves, aigus, lumière, contraste, couleur par 6 potentiomètres à curseur linéaire. Contrôle automatique de fréquence (CAF). Prises : haut parleur extérieur, magnétophone, enregistreur magnétoscope. Porte fermant à clé. Coffret ébénisterie bois, vernis polyester. Alimentation : 220 V (Option 110 V). Consommation : 180 Wh. Dimensions : Lx795 x H.531 x P.450 mm.





C67572

Téléviseur couleur. Bi-standard. Ecran 67 cm. GEANCOLOR. Tube auto convergent 110° P.I.L.* Entièrement transistorisé. Préréglage de 8 émetteurs dans tirpiz octopotentiométrique escamotable. Sélection des programmes par clavier 8 touches douces à micro-contact et à éclairage. Réglages : volume, contraste, luminosité, couleur par 4 potentiomètres à curseur linéaire. C.A.F. Prises : haut parleur extérieur, magnétophone et enregistreur magnétoscope. Coffret : ébénisterie bois, vernis polyester. Alimentation : 220 V (Option 110 V). Consommation : 180 Wh. Dimensions : L.795 x H.530 x P.450 mm.

C67572



tableau de bord

Téléviseurs Couleur

THOMSON

C 67 561 COMMANDE A DISTANCE SANS FIL

Cet appareil est équipé d'une TELECOMMANDE sans fil qui vous permet de :

- le mettre en marche directement sur le programme choisi,
- l'arrêter (position veille),
- régler la couleur, la luminosité, le volume,
- retrouver, en cas de dérèglement, le réglage moyen d'un simple geste (MOY),
- couper le son (SIL).

Une touche située sur l'appareil vous permet de supprimer l'action de la télécommande. Vous retrouvez ces fonctions (sauf réglage moyen et coupure son) sur le téléviseur avec en plus réglage de tonalité et contraste par potentiomètres à courseur linéaire. Le C 67 561 est équipé de tube auto-convergent P.I.L.* 110°. Ecran 67 cm. GEANCOLOR - Bi standard. Entièrement transistorisé contrôle automatique de fréquence (C.A.F.). Affichage numérique de la touche en service par segments lumineux. Prises : haut-parleur extérieur, magnétophone, enregistreur magnétoscope. Coffret : ébénisterie bois verni polyester. Porte fermant à clé. Consommation : 185 Wh. Alimentation : 220 V (Option 110 V). Dimensions : L. 795 x H. 531 x P. 450 mm.

C 67 561



tableau de commande



télécommande





C 67 581
Affichage lumineux ...



... de l'heure ...



... de la touche en service.



télécommande

C 67 581 **PROGRAMMATION** **+ TELECOMMANDE**

A l'heure de votre choix, votre téléviseur s'allume, change de chaîne, s'arrête, sans intervention extérieure. Pour commander à l'avance ces opérations : un PROGRAMMATEUR qui comporte :

- 2 touches remise à l'heure,
- 1 touche programmation,
- 1 contacteur rotatif 3 positions :
 - marche programmée,
 - arrêt programmé,
 - hors programmation,
- 1 contacteur rotatif 8 positions pour sélectionner la chaîne.

Ce téléviseur comporte une TELECOMMANDE qui vous permet de mettre en marche votre appareil directement sur le programme choisi, de l'arrêter (position veille) de régler le volume, l'intensité des couleurs, la luminosité. En cas de dérèglement de retrouver un réglage (MOY) d'un simple geste. De couper le son (SIL). Toutes ces fonctions télécommandées sont doublées sur l'appareil, (sauf réglage moyen et coupure son) elles sont situées sous une trappe, en façade, avec les touches nécessaires à la programmation. On y trouvera également : 2 potentiomètres rotatifs pour les réglages de contraste et de tonalité, 2 touches suppression C.A.F. et télécommande. Le C 67 581 est équipé du tube auto-convergent P.I.L.* 110°. Ecran 67 cm. GEANCOLOR - Bi standard. Entièrement transistorisé. Contrôle automatique de Fréquence (C.A.F.). Affichage numérique de l'heure ainsi que du canal, par segments lumineux. Prises : haut parleur extérieur, magnétophone, enregistreur magnétoscope. Coffret : ébénisterie bois, verni polyester. Consommation : 190 Wh. Alimentation : 220 V (Option 110 V). Dimensions : L. 795 x H. 531 x P. 450 mm.






Toutes les fonctions de la télécommande se retrouvent sur le tableau de commande situé sous trappe, en façade, (sauf réglage moyen et coupure son) avec touches manuelles pour changement de programme, suppression télécommande, mise à l'heure de la pendule et deux potentiomètres rotatifs pour réglage contraste et luminosité.



Cet appareil, équipé d'une TELECOMMANDE sans fil vous permet de


- le mettre en marche directement sur le programme choisi,
- l'arrêter (position veille),
- régler l'intensité des couleurs, la luminosité, le volume,
- retrouver, en cas de dérèglement, le réglage moyen d'un simple geste (MOY),
- couper le son (SIL),
- faire apparaître sur l'écran, l'heure ainsi que le numéro de la chaîne en service (H.C.).

*C 67 591
COMMANDE A DISTANCE SANS FIL
AFFICHAGE DE L'HEURE ET DU CANAL SUR L'ECRAN*



Le C 67 591 est équipé du tube auto-convergent P.I.L.* 110°. Ecran 67 cm. GEANCOLOR. Bi-standard. Entièrement transistorisé. Contrôle automatique de fréquence (C.A.F.). Affichage numérique de la touche en service par segments lumineux. Prises haut-parleur extérieur, magnétophone, enregistreur magnétoscope. Cofret: esthétique moderne finition métallisée, ceinturé noir. Consommation: 185 Wh. Alimentation: 220 V (Option 110 V). Dimensions: L. 634 x H. 602 x P. 440 mm.

THOMSON



Téléviseurs Portatifs

THOMSON

T31 271

Téléviseur portable entièrement transistorisé. Ecran 31 cm. Coffret plastique avec poignée escamotable. Antenne télescopique incorporée orientable. Sélection des programmes par clavier 6 touches. Alimentation secteur 115-230 V ou batterie 12 V. Consommation : 47 Wh. Chargeur de batterie incorporé. Prises batterie et casque d'écoute. Dimensions : L.337 x H.296 x P.270 mm. Poids : 8,9 kg.



T31 283

Téléviseur portable. Ecran 31 cm. Coffret matière moulée avec poignée escamotable. Chassis tout transistorisé. Sélection de 6 programmes par touches. Commande marche-arrêt séparée. Programmation des émetteurs dans un tiroir coulissant. Réception des émetteurs VHF et UHF par deux antennes séparées. Commande volume son, contraste, lumière par potentiomètre à curseur linéaire. Prise pour charge batterie et casque. Alimentation : 110-220 V et batterie extérieure 12 V. Consommation : 47 Wh. Dimensions : L.410 x H.300 x P.270 mm. Poids : 9 kg.



T38 271

Téléviseur portable. Ecran 38 cm. Coffret polyglas. Sélection des programmes par 6 touches avec affichage lumineux. Commande de lumière, contraste, son par 3 potentiomètres rotatifs à l'arrière de l'appareil. Antennes VHF-UHF incorporées. Alimentation secteur : 115-230 V ou batterie 12 V. Consommation : 47 Wh. Dimensions : L.435 x H.330 x P.280 mm. Poids : 14 kg. Existe en 2 couleurs noir et rouge. Filtre en option.





T44 237

Recepteur portable forme design. Poignée escamotable. Ecran 44 cm. Châssis tout transistorisé. Sélection des programmes par 6 touches à clavier doux. Programmation des émetteurs protégés par une trappe. Réglages : volume son, contraste, lumière par potentiomètres à curseurs. 2 antennes incorporées VHF-UHF indépendantes. Alimentation sur secteur 127 V ou 220 V et sur batterie extérieure 12 V. Consommation : 47 Wh. Prise pour charge batterie. Prise pour écoute casque. Dimensions : L 430 x H 380 x P 320 mm. Poids : 14 kg.



T51 471

Recepteur portable forme design. Poignée escamotable. Ecran 51 cm. Châssis entièrement transistorisé. Sélection des programmes par 8 touches à clavier doux. Bloc de présélection protégé par une trappe. Réglages : volume son, contraste, lumière par 3 potentiomètres à glissière. 2 antennes télescopiques VHF-UHF. Alimentation secteur 115/230 V, 50 Hz. Consommation : 60 Wh. Prises pour accessoires : magnétophones, haut-parleur extérieur. Dimensions : L 472 x H 440 x P 340 mm. Poids : 17 kg. Le téléviseur T51 471 peut s'adapter sur pied : NB 5.

Téléviseurs THOMSON

T51 121 portable.

Ecran 51 cm. Ebénisterie bois, vernis polyester. Poignée escamotable. Sélection des programmes par clavier 6 touches. Antennes VHF-UHF incorporées. Consommation : 135 Wh. Dimensions : L.550 x H.410 x P.320 mm.




T61 114

Ecran 61 cm. Coffret aspect bois. Sélection des programmes par clavier 4 touches. Consommation : 135 Wh. Dimensions : L.680 x H. 500 x P.400 mm.



T61 711

Ecran 61 cm. Sélection automatique des programmes par clavier 6 touches. Volume son, lumière, contraste par potentiomètre à glissière. Consommation : 135 Wh. Dimensions : L.681 x H.467 x P.400 mm.





T51 125 portable.

Ecran 51 cm. Coffret aspect bois. Poignée escamotable. Sélection des programmes par clavier 6 touches. Antennes VHF-UHF incorporées. Consommation : 135 Wh. Dimensions : L.570 x H.405 x P.350 mm.



T61 134

Ecran 61 cm. Ebénisterie bois, vernis polyester. Sélection des programmes par clavier 6 touches à affichage. Contraste, luminosité, volume son par potentiomètres linéaires. Consommation : 135 Wh. Dimensions : L.720 x H.450 x P.400 mm.



T61 154

Ecran 61 cm. Ebénisterie bois, vernis polyester. Porte fermant à clé. Sélection des programmes par clavier 6 touches à affichage. Contraste, luminosité, volume son par potentiomètres linéaires. Consommation : 135 Wh. Dimensions : L.720 x H.450 x P.400 mm.

Téléviseurs Européens

THOMSON

T51 621 portable

Téléviseur Multistandard portable. Ecran 51 cm. Ebénisterie bois, vernis polyester. Poignée escamotable. Sélection des programmes par clavier 12 touches douces. Antennes VHF-UHF incorporées. Consommation : 60 Wh. Dimensions : L.550 x H.410 x P.320 mm.



T61 624

Téléviseur multistandard. Ecran 61 cm. Coffret aspect bois. Sélection des programmes par clavier à 12 touches douces. Réglages de lumière, contraste et volume par potentiomètres. Consommation : 60 Wh. Dimensions : L.682 x H.505 x P.420 mm.



T61 651

Téléviseur multistandard. Ecran 61 cm. Ebénisterie bois, vernis polyester. Porte fermant à clé. Sélection des programmes par clavier à 12 touches douces. Afficheur numérique séparé 7 segments indiquant la touche en service. Commande de volume, tonalité contraste, luminosité par potentiomètres à curseur linéaire. Prises magnétophone et haut-parleur supplémentaire. Consommation : 60 Wh. Dimensions : L.720 x H.465 x P.400 mm.





C 67 611

Téléviseur couleur PAL/SECAM. Ecran 67 cm. GEANCOLOR Tube auto convergent 110° P.I.L.* Présélection de 14 émetteurs dans tiroir escamotable. Sélection des programmes par clavier 14 touches. Affichage séparé de la touche en service. Commande de volume, graves, aigus, saturation couleur, lumière, contraste, par 6 potentiomètres à curseur linéaire. Contrôle automatique de fréquence (C.A.F.). Ebénisterie bois, vernis polyester. Alimentation : 220 V. Consommation : 250 Wh - Dimensions : L. 792 x H. 542 x P. 450 mm.



C 67 621


Téléviseur couleur PAL/SECAM. Ecran 67 cm. GEANCOLOR Tube auto convergent 110° P.I.L.* Présélection de 14 émetteurs dans tiroir escamotable. Sélection des programmes par clavier 14 touches. Affichage lumineux de la touche en service. Commande de volume, graves, aigus, saturation couleur, lumière, contraste, par 6 potentiomètres à curseurs linéaires. Contrôle automatique de fréquence (C.A.F.). Ebénisterie bois vernis polyester. Porte fermant à clé. Alimentation : 220 V. Consommation 250 Wh. Dimensions : L. 792 x H. 542 x P. 450 mm.



C 67 631

Téléviseur couleur PAL/SECAM. Ecran 67 cm. GEANCOLOR Tube auto convergent 110° P.I.L.* Présélection de 14 émetteurs dans tiroir escamotable. Sélection des programmes par clavier 14 touches sensibles. Affichage numérique, à segments lumineux, indiquant la touche en service. Réglages : volume, graves, aigus, saturation couleur, lumière, contraste par 6 potentiomètres à curseur linéaire. Contrôle automatique de fréquence (C.A.F.). Prises : Haut-parleur extérieur - magnétophone - Porte fermant à clé. Ebénisterie bois, vernis polyester. Alimentation 220 V - Consommation : 250 Wh - Dimensions : L. 792 x H. 592 x P. 450 mm.





THOMSON

C'EST TOUT UN CHOIX DE RECEPTEURS RADIO, DE RADIO-CASSETTES, ELECTROPHONES, MONO OU STEREO, D'APPAREILS HAUTE FIDELITE...



*ET AUSSI UNE GAMME COMPLETE D'ELECTRO-MENAGER :
REFRIGERATEURS, CONGELATEURS, MACHINES A LAVER, LAVE-VAISSELLE,
APPAREILS DE CUISSON AINSI QUE DES MEUBLES DE CUISINE
PARFAITEMENT ADAPTES A CES APPAREILS.*



TELESON 71

S.A.R.L. au capital de 20.000 F

71, boulevard Voltaire, 71

92600 ASNIERES - ☎ 791-31-32

R.C Paris B 308 250 968 - Code APE 6424

N° SIRET 308 250 968 00010

I.P.R. 2, RUE LECOQ, 94250 GENTILLY

LES COTES ET SPECIFICATIONS SONT DONNEES SANS ENGAGEMENT

R.C. PARIS B 592 006 696