


Ihr Fachhändler führt Ihnen gerne die Loewe Geräte vor und kann Sie ausführlich beraten.

Loewe Opta GmbH, Industriestraße 11, D 8640 Kronach

Anderungen und Liefermöglichkeiten vorbehalten. LQ 29-35/20 D Printed in Germany

# Perfektion beim Hören und Sehen:


## Loewe 1980



# LOEWE

# LOEWE





Inhalt	Seite
Loewe Farbfernsehtchnik	4
Loewe Videosystem	8
Loewe Farbfernseher 66 cm	12
Loewe Farbfernseher 56 cm	20
Loewe Farbfernseher 51 cm	26
Loewe Farb-Portables 42 cm	30
Loewe Schwarz/weiß-Fernseher	34
Datentabelle Fernsehger	36
Loewe HiFi-Technik	38
Loewe HiFi-Bausteine	40
Loewe HiFi-Boxen	64
Datentabellen HiFi	68
Loewe Kompaktanlage	72
Loewe Radio- Cassettenrecorder	74
Loewe Uhrenradios	76
Loewe Radio	79

# Unser stärkster Antrieb: der Wunsch, besser zu sein.

## Ein wichtiges Wort über den Zusammen- hang von Qualität und Preis.

Wir möchten mit Ihnen ganz bewußt auch über Geld reden. Überall macht sich der Trend zu mehr Qualität unübersehbar bemerkbar. Und immer mehr Käufer sind bereit, für deutliche Vorteile – wie z.B. einen Zugewinn an Zuverlässigkeit und Lebensdauer – auch den entsprechenden Preis zu bezahlen. Ein Loewe kostet aber nie soviel mehr, daß es sich lohnen würde, auf diese Investition zu verzichten.

## Die Basis unserer Qualität: Modernste Technik und erfolgreiche Entwicklungsarbeit.

Fortschrittliche Technologien haben den guten Ruf der Qualität unserer Geräte begründet. Voraussetzung dafür ist der Einsatz hochwertiger, langlebiger Bauteile, eine präzise Verarbeitung bis ins kleinste Detail – in Verbindung mit einem lückenlosen Kontrollsystem. An diesem hohen Anspruch messen wir auch alle aktuellen Entwicklungs-Ergebnisse: modische Veränderungen genügen uns nicht. Neuheiten müssen besser sein als das, was vorher war. Jedes neue Loewe Gerät muß also dem Benutzer einen echten sinnvollen Vorteil bringen.

## Die Grundlagen für die Zukunft wurden in der Vergangenheit geschaffen.

Der Hinweis, daß Loewe Opta 1931 den ersten elek-

tronischen Fernseher mit Braun'scher Röhre hergestellt hat, ist keine nostalgische Erinnerung. Sondern der Beweis dafür, daß entscheidende Fortschritte in der Fernseh-Technik fest mit der Geschichte unseres Hauses verbunden sind. Auch heute wird der Stand der Fernseh-technik entschieden durch Loewe beeinflusst. Das neueste Beispiel dafür ist das Profi Compact-Chassis, das den aktuellsten Stand der Fernsehelektronik demonstriert.

## Bereiten Sie sich gut auf das neue Fernseh-Jahrzehnt vor: mit Loewe.

Viele Dinge, die heute noch neu sind oder erst am Anfang ihrer Entwicklung stehen, werden in wenigen Jahren selbstverständlich sein. Wenn Sie sich jetzt ein Loewe Farbfernsehgerät kaufen, ist sichergestellt, daß Ihr Fernseher nicht zu schnell von zukünftigen Entwicklungen überholt wird. Denn Loewe Geräte sind heute schon für Techniken vorbereitet, die morgen das Medium Fernsehen noch vielseitiger machen werden.

## Unsere Technik bestimmt nicht, wie Ihre Wohnungsein- richtung aussehen muß.

Loewe Geräte passen sich Ihrer privaten Umwelt an: Farbe, Form und Material fügen sich harmonisch in jeden Einrichtungsstil ein.

## Unser direkter Kontakt zu Ihnen: der Loewe Fach- händler.

Loewe Geräte gibt es nur im qualifizierten Fachhandel. Denn nur der geschulte Fachmann kann Sie richtig beraten. Er garantiert sorgfältigen Kundendienst bei Lieferung der Geräte und ist auch nach dem Kauf immer für Sie da. So haben Sie die Sicherheit, daß Sie sich an den Qualitäten Ihres Loewe Gerätes so lange wie möglich erfreuen können.



# Die elektronische Revolution hat jetzt auch den Fernseher erobert: Loewe Profi Compact.

## **Elektronik: Das unsichtbare Herz Ihres Fernsehgerätes.**

Wie perfekt das Farbbild Ihres Fernsehers ist, wird wesentlich von der Qualität des Chassis beeinflusst. Dieses elektronische Kernstück steuert alle Funktionen. Daher bestimmen Konstruktion und Verarbeitung des Chassis die Qualität und Sicherheit Ihres Fernseh-Vergnügens.

## **Der beste Weg, die Zuverlässigkeit von Fernsehern zu steigern: mehr Ideen – weniger Bauteile.**

## **Das Konzept von Loewe Profi Compact.**

Bei Profi Compact sind auf eine bisher nicht erreichte Weise elektronische Funktionen integriert. Dadurch kommt Loewe Profi Compact mit drastisch weniger Bauelementen aus.

Das Ergebnis: Loewe Profi Compact hat erheblich weniger Risikofaktoren. Das heißt: viele Bauteile, die vorher ein Fernsehgerät zum Reparaturfall machen konnten, gibt es bei Loewe nicht mehr.

## **Wir haben viele traditionelle Bauteile durch wenige hoch- moderne Super-IC's ersetzt.**

Weil wir kompromißlos hochintegrierte Super-IC's einsetzen, können wir so viele herkömmliche Bauteile weglassen: dadurch wird Ihr neuer Loewe Fernseher noch zuverlässiger. Denn durch konsequente Nutzung fortschrittlicher Elektronik sind im Profi Compact-Chassis erst-

mals alle wesentlichen Funktionen eines Farbfernsehers in besonders kompakter Weise auf nur zwei Moduln untergebracht.

## **Dieser wichtige Schritt in der Farbfern- seher-Entwicklung bringt Ihnen ein- drucksvolle Vorteile.**

Weniger Bauteile brauchen weniger Platz und weniger Strom. Daraus ergibt sich ein wichtiger Vorzug: die deutlich geringere Stromaufnahme sorgt für erheblich weniger Wärmeentwicklung. Das heißt: die Belastung der Bauelemente durch Wärme wird gesenkt. Denn die Temperatur im Inneren des Gerätes bestimmt Lebensdauer und Funktionssicherheit der Teile.

In Profi Compact-Fernsehern beträgt diese Arbeitstemperatur nur noch rund 45°. Die Folge: der Verschleiß sinkt und Zuverlässigkeit und Lebensdauer steigen.

## **Loewe Profi Compact: das heißt Sicherheit mit doppeltem Boden.**

Das neue Loewe Chassis-System hat die Sicherheit unserer Geräte gesteigert. Darüber hinaus wird die präzise Verarbeitung ständig überprüft. Der laufenden Produktion werden regelmäßig Stichproben für 240-Stunden-Tests entnommen. Und zur Sicherung der Zuverlässigkeit führt Loewe zusätzlich 1000-Stunden-Langzeittests durch. Dabei beweist sich auch immer wieder, wie wichtig der geringe Stromverbrauch für die Zuverlässigkeit ist.

## **Von 42 cm bis 66 cm Bildschirmgröße: Wir bieten für jedes Format die perfekte Bildröhrentechnik.**

Die Qualität des Farbbildes ist bei Loewe unabhängig von Ihrer Entscheidung für eine bestimmte Gerätegröße: Vom kleinsten bis zum größten Bildschirm liefern Ihnen die Loewe Fernseher ein besonders kontrastreiches und farbintensives Bild. Dazu tragen diese Verbesserungen bei:

Die Schärfe des Bildes konnte durch noch konzentriertere Bündelung der Elektronenstrahlen erhöht werden. Der Farbkontrast ist jetzt bei gleicher Helligkeit noch deutlicher geworden. Das macht das Fernsehen in hellen Räumen angenehmer.

## **Drei wichtige Komfort-Details: Fern- bedienung, HiFi-Ton und Sendersuchlauf.**

Mit einer Loewe Fernbedienung können Sie die wichtigsten Funktionen des Gerätes steuern. Ein interessantes Detail ist dabei die Ton-Sofortunterbrechung. Bei allen Geräten der großen Bildschirmklassen sorgt eine 10 Watt-HiFi-Endstufe in Verbindung mit einem großvolumigen Frontlautsprecher für perfekten Klang. Und die meisten Loewe Fernseher verfügen über einen Sendersuchlauf, der das Einstellen und Speichern der Programme besonders einfach macht.





# Ein Blick in die Zukunft zeigt Ihnen, was Ihr Fernseher schon heute können muß.

## Die nächsten 10 Jahre sind die wichtigsten in der Geschichte des Fernsehens.

In wenigen Jahren wird das Fernsehen Möglichkeiten bieten, von denen man heute nur träumt:

Bildschirm-, Videotext, Kabel- und Satellitenfernsehen erweitern die Funktionen des Fernsehers als Informations- und Unterhaltungsmedium wesentlich. Das Videotext-System, mit dessen Hilfe man Informationen unterschiedlichster Art abrufen oder von Fernsehgerät zu Fernsehgerät übermitteln kann, geht 1980 in die ersten praktischen Tests. Verkehrsnachrichten, aktuelle Weltpolitik und Börsenkurse sind nur ein Teil des vielfältigen Informationsangebotes dieses neuartigen Systems.

Ähnlich verhält es sich mit Bildschirmtext, der in absehbarer Zeit allen Fernsehteilnehmern zur Verfügung steht, soweit ihr Fernsehgerät darauf vorbereitet ist. Damit kann man Informationen über Waren und Dienstleistungen (Angebote von Kaufhäusern, Supermärkten, Reisebüros etc.), Bestellungen mit Auftragsbestätigung (z.B. beim Versandhandel) und weitere Informationen über Verkehr, Wetter, Verbraucherberatung, Behörden, Kultur, Freizeit u.v.m. abrufen. Außerdem ist mit dem Bildschirmtext-System ein Dialog mit anderen TV-Besitzern möglich.

Darüber hinaus werden wahrscheinlich bereits 1985

Satelliten Dutzende von Fernsehprogrammen aus aller Welt ins Haus bringen. Und das Kabelfernsehen kann für ähnlich rasante Entwicklungen sorgen.

## Mit Loewe sind Sie direkt an die Zukunft angeschlossen.

Die Statistik zeigt, daß Fernseher für rund ein Jahrzehnt gekauft werden. Der beste Grund für Sie, Ihr Geld sorgfältig zu investieren. Kaufen Sie also modernste Technik, damit Sie und Ihr Gerät nicht unnötigerweise früh überholt werden: von neuen Techniken und von neuen Anwendungsgebieten. Denn wenn Sie heute auf modernster Technik bestehen, wird Ihr Gerät auch am längsten mit der Zeit mithalten.

## Viele Anschlußmöglichkeiten für vielseitiges Fernsehvergnügen.

Je nach Geräte-Klasse bieten Loewe Fernseher die Voraussetzung für die Kombination mit verschiedenen Zusatzgeräten: fest eingebaute Anschlüsse für Kopfhörer, Tonband/Cassettengeräte, Außenlautsprecher, HiFi-Box und Anschluß für die HiFi-Anlage. Dazu kommt das breite Nachrüst-Angebot: Video-Normbuchse, Secam-Baustein für Farbsendungen der DDR, Decoder für Videotext, Eurotuner für Kabel-Fernsehempfang. Und durch die Adapterleiste im Gerät werden Sie Techniken nutzen können, die heute erst in Vorbereitung sind. Zum Beispiel den Stereo-Ton bei Fernsehsendungen.

## Video von Loewe: Ein Stück schon verwirklichter Fernseh-Wünsche.

Einer der entscheidenden Schritte in die Zukunft des Fernsehens ist die Möglichkeit, das Programm nach eigenen Wünschen zu gestalten. Video-Recorder und -Camera sind die Voraussetzungen dafür. Und ein Fernsehgerät, mit dem Sie alle Vorteile von Video nutzen können.

Mit der als Nachrüstatz lieferbaren Video-Buchse können Loewe Geräte auch als Monitor eingesetzt werden und Video-Systeme wie Camera, Videorecorder und Bildplattenspieler direkt angeschlossen werden. Der entscheidende Vorteil des Direkt-Anschlusses: Durch die unmittelbare Wiedergabe auf dem Bildschirm wird eine höhere Wiedergabe-Qualität ermöglicht.



# Loewe Video 2000: Dieses System zeigt, welche Möglichkeiten die Video-Technik heute bietet.

## Loewe gibt Ihnen die Sicherheit der richtigen Entscheidung.

Die Vielfalt der Video-Systeme, die Ihnen angeboten werden, macht die Wahl nicht gerade einfach. Von jetzt an ist die Entscheidung leichter. Denn in dem neuen Video-System 2000 sind allerneueste technologische Erkenntnisse und langjährige Erfahrungen kombiniert.

Dieses völlig neuartige, in Europa entwickelte System stellt mit seinen Leistungen Maßstäbe auf, die für lange Zeit Gültigkeit haben werden. Damit haben Sie die Sicherheit, daß sich Ihre Investition in das Video-Vergnügen auch in Zukunft auszahlt.

## Eine neue Technologie eröffnet neue Möglichkeiten.

Der entscheidende Durchbruch, der mit Video 2000 gelungen ist, besteht darin, daß dieses System mit ausgezeichnete Bild- und Tonqualität bis zu acht Stunden Fernsehprogramm oder eigene Aufnahmen aufzeichnen kann. Und das zu so niedrigen Bandkosten, wie man es bisher nicht für möglich gehalten hat. Um dieses Ziel zu erreichen, mußten zwei Dinge verwirklicht werden: Eine neue Aufzeichnungs-Konzeption, die den Bandverbrauch senkt und ein neues präziseres Abtastverfahren, das die Wiedergabe optimiert.

## Exaktere Abtastung für bessere Bildqualität.

Das ist eine der bemerkenswertesten Neuentwicklungen

für das Video-System 2000: Die dynamische Spurnachführung (DTF = Dynamic Track Following). Sie ermöglicht die optimale Abtastung der Aufnahme. Daraus ergibt sich die hervorragende Bild-Qualität.

Außerdem erlaubt DTF erstmals die absolute Austauschbarkeit bespielter Cassetten von einem Video 2000-Gerät zum anderen ohne Qualitäts-Einbuße.

## Weniger Bandverbrauch für mehr Spielzeit.

Die wesentlich erhöhte Aufzeichnungsdichte bewirkt einen erheblich verringerten Bandverbrauch. Dadurch wurden einerseits zwei übereinanderliegende Spuren möglich. Und andererseits die Bandgeschwindigkeit heraufgesetzt – das ergibt eine bessere Tonqualität. Für die perfekte Tonwiedergabe garantiert außerdem das dynamische Rauschunterdrückungs-System DNS.

## Die erste Video-Wendecassette: bis zu 8 Stunden Spielzeit im Taschenbuchformat.

Die neuen Cassetten funktionieren genauso, wie Sie es von den Musik-Cassetten gewohnt sind: Sie sind von beiden Seiten bespielbar. Maximal 4 Stunden auf jeder Seite.

Das erspart Ihnen den lästigen Cassettenwechsel bei mehreren oder besonders langen Sendungen. Vor allem aber sind die Kosten pro Stunde Aufzeichnungszeit durch den erheblich niedrigeren Bandverbrauch drastisch gesenkt worden: Im Vergleich zu anderen Systemen beträgt der Preis erheblich weniger. Damit ist eine Stunde Video-Aufzeichnung jetzt billiger als eine Stunde Musik von der Langspielplatte.



Die umfangreichen Programmier- und Abrufmöglichkeiten des Loewe Video-Recorders sind mit dieser übersichtlichen Tastatur einfach zu bedienen.



# Loewe Video-Recorder: Raffiniert ausgestattet wie ein Studiogerät, einfach zu bedienen wie ein Cassetten-Recorder.

## Computer- gesteuerter Bedie- nungskomfort und erweiterte Einsatz- möglichkeiten.

Das elektronische Gehirn dieses Video-Recorders ist ein Micro-Prozessor. Er macht die Handhabung problemlos und schützt das Gerät gegen Fehlbedienung. Auch das ist ein Extra-Vorteil des Loewe Video-Recorders OC 6020: die elektronische Such-Funktion mit LED-Zählwerk. Sie tippen nur die Code-Nummer für eine bestimmte Bandstelle mit der »Go-To«-Taste ein – und in wenigen Sekunden können Sie sie sehen.

Die »Go-To«-Funktion erspart Ihnen lästiges Suchen. Der Loewe Video-Recorder kann bei entsprechender Vorprogrammierung innerhalb von 16 Tagen automatisch bis zu 5 verschiedene Sendungen von unterschiedlichen Kanälen aufzeichnen. Sie können also beruhigt gut zwei Wochen wegfahren – die Sendungen, die Sie sich ansehen wollen, erwarten Sie nach Ihrer Rückkehr.

## Das Empfangsteil des Loewe OC 6020 kann mehr als viele Fernsehgeräte.

Das eingebaute Fernsehempfangsteil verfügt über einen elektronischen Sendersuchlauf. 26 unterschiedliche Fernsehkanäle können zum sofortigen Abruf gespeichert werden. Dieser Bedienungskomfort ist nicht einmal bei allen Fernsehern selbstverständlich.

Das eingebaute Fernsehempfangsteil verfügt über einen elektronischen Sendersuchlauf. 26 unterschiedliche Fernsehkanäle können zum sofortigen Abruf gespeichert werden. Dieser Bedienungskomfort ist nicht einmal bei allen Fernsehern selbstverständlich.

## Ein Spezial-Angebot für Ihren Komfort: die Fernbedienung.

Ein Angebot, das beim Fernsehen heute schon alltäglich ist, steht jetzt als Nachrüst-Set auch für Video-Recorder bei Loewe zur Verfügung. Über die Fernbedienung können Sie alle wichtigen Funktionen direkt vom Sessel aus steuern – sogar die elektronische Suchfunktion.

## Das Video-System 2000 hat Reserven für die Zukunft.

Durch eine Reihe von technischen Neuerungen ist Video 2000 hervorragend auf zu erwartende Entwicklungen der Fernseh-Technik vorbereitet.

Bei der Konzeption des Systems wurde die getrennte Aufzeichnung von zwei Tonsignalen (Fernsehton Stereo) bereits vorgesehen. Zusätzlich ist eine Kontrollspur eingeplant, die zur Aufnahme von Zusatz-Informationen verwendet werden kann.

## Mit dem Loewe OC 6020 können Sie Ihr Fernseh-Programm selbst gestalten.

Die Erfindung der Video-Technik hat den Wert des Fernseh-Vergnügens verdoppelt.

Das sind die vier wichtigsten Einsatz-Möglichkeiten:


- Wenn Sie nicht zuhause sind, zeichnet das Gerät das gewünschte Programm auf. Sie sehen es sich an, wann immer Sie wollen.
- Wenn zwei interessante Sendungen zur gleichen Zeit laufen, sehen Sie sich eine an und zeichnen die andere auf.
- Wenn Sie das gerade

laufende Programm öfter sehen möchten, zeichnen Sie es auf und können es jederzeit wieder abspielen.

Mit einer Video-Kamera können Sie Ihr eigenes Video-Programm aufnehmen.

## Mit der Loewe Video- Farb-Kamera können Sie Ihr eigenes Pro- gramm produzieren – so einfach wie mit einer Schmalfilm-Kamera. Loewe VC 6000.

Diese Video-Kamera macht Sie in Verbindung mit dem Loewe Video-Recorder zu Ihrem eigenen Fernseh-Produzenten. Sie verfügt über alle technischen Voraussetzungen, die dieses unterhaltsame und prak-



tische Vergnügen problemlos machen:

Hervorragende Bildqualität durch drei Vidicon-Aufnahmeröhren.

Während des Aufnehmens kann das Bild über den eingebauten Suchermonitor und auch zusätzlich über ein angeschlossenes Farbfernsehgerät kontrolliert werden.

Das Zoom-Objektiv ermöglicht Total- und Nahaufnahmen bis hin zum Macrobereich.

Das Bild wird direkt auf dem Magnetband des Video-Recorders aufgezeichnet und kann daher sofort über den Bildschirm betrachtet werden. Wie bei einem Tonbandgerät kann gelöscht und wieder neu bespielt werden.

Das eingebaute Mikrofon hat eine automatische Lautstärkenregelung.

Der Ton wird immer mit dem Bild übertragen.

Die Kamera ist einfach zu bedienen und durch ihr Gewicht auch handlich (3 kg leicht und 8,5 cm schmal).

Zur Ausrüstung gehören ein 20 m-Kabel mit Kabeltrommel und ein praktischer robuster Kamerakoffer.

## Loewe Video- Cassetten-Recorder OC 6020.

### Technische Daten:

- System: Video 2000, Standard PAL
- Laufzeit: Maximal 2 x 4 Stunden mit VCC 480
- Umspülzeit: 2 Minuten für 4 Stunden

Aufzeichnungsgeschwindigkeit: 5,08 m/sec.

Bandgeschwindigkeit: 2,44 cm/sec.

### Video:

Bandbreite: 3 MHz

Rauschabstand: besser 42 dB

Drop Out Kompensation: bis zu 5 Zeilen

### Audio:

Frequenzgang: 80-10.000 Hz

Rauschabstand: besser 50 dB

Gleichlauf (DIN): besser  $\pm 0,3\%$

HF-Ausgang: 3 mV Kanal 31-43

Netzversorgung: 220 Volt

Leistungsaufnahme: 75 Watt

Abmessungen: 540 x 152 x 365 mm (BxHxT)

Gewicht: 17,5 kg

## Loewe Video-Kamera VC 6000.

### Technische Daten:

Aufnahmeröhren: 3 Vidicons 2/3"

System:

625 Zeilen, 50 Hz, 2 : 1

Lichtempfindlichkeit: 100-100.000 LUX, normal 700 LUX

Farbtemperatur: 2.000 K-10.000 K

Bildschärfe:

horizontal 300 Zeilen  
vertikal 400 Zeilen

Rauschabstand: 40 dB

Sucher: elektronisch 1,5"

Anzeigen: 2 LED für VCR-Fernsteuerung

Versorgung: 100/117/220/240 V AC  
48-62 Hz, 30 W

Mikrofon: Electretmikrofon eingebaut mit Pegelautomatik, Buchse zum Anschluß eines externen Mikrofons

Optik: 8-fach Zoom 8-64 mm, mit Macro-Bereich  
Blickwinkel 46°-6,6°  
Blende f 1,8-45 automatisch

Ausgänge: Video 1 Vss, 75 Ohm, BNC UHF Kanal 34 (543-624 MHz)

Audio/Video für Fernbedienung

Gewichte: Kamera 3 kg, Koffer 2 kg, Trommel 5,5 kg

Abmessungen: Kamera 8,5 x 26 x 44 cm (BxHxT)

Koffer 11 x 38 x 48 cm (BxHxT)

Trommel 12 x 28 cm  $\varnothing$





# Die 66 cm-Klasse: Loewe Profi Compact - QS 17 mit Fernbedienung.



## Die Loewe Vorteile im größten Format: 66 cm.

Die Geräte der 66 cm-QS-Klasse bieten mit ihrer Kombination von Bildschirmgröße, Ausstattung und Komfort ein perfektes Fernseh-Vergnügen. Zu diesen Pluspunkten kommen die technischen Vorzüge des Profi Compact-Systems: hohe Zuverlässigkeit und lange Lebensdauer.

### Bildqualität:

Besonders kontrastreiches, farbintensives und scharfes Bild durch 30 AX-Farbbildsystem.

### Chassis-Technik:

Sicherheit und Zuverlässigkeit durch Profi Compact-Technik.

### Tonqualität:

10 Watt HiFi-Endstufe mit großvolumigem, frontal abstrahlendem Lautsprecher für hervorragenden Klang.

### Fernbedienung:

Fernbedienung mit 16 Programmtasten, 6 Funktionen für Lautstärke, Helligkeit und Farbstärke, Stummtaste für Tonunterbrechung, Normtaste für Ideal-Einstellung und Stand-by-Taste. Einschalten über Programmtasten.

### Bedienung am Gerät:

Elektronischer Sendersuchlauf – automatisch oder manuell, Programmabruf, quartzgenaue Speicherung von 16 Programmen, individuelle Feinabstimmung und AFC, Lautstärke- und Kontrastregler. Das Gerät ist auch ohne Fernbedienung voll funktionsfähig.

### Anschlüsse:

Kopfhörer, Tonband/Cassettengerät, Fernsehton über HiFi-Anlage, Zweitlautsprecher, 75 Ohm Koax-Antenne.

### Zukunftssicherheit:

Nachrüstmöglichkeit für Video-Normbuchse, Secam Baustein DDR, 4,5 MHz Tonempfang, Videotext-Decoder.

### Design:

Front/Holzgehäuse nußbaumfarbig oder silbermetallic/anthrazit.

Farblich abgestimmtes Drehfußgestell als Zubehör.

### Abmessungen:

75,5 x 52 x 45,5 cm (BxHxT)

Komplette technische Daten siehe Datentabelle.

Art.-Nr. 60463



Bildschirm-Diagonale  
66 cm



Zuverlässige  
Profi Compact-Technik



30 AX High Brightness-  
Farbbildröhre



Sendersuchlauf mit elek-  
tronischer Program-  
mspeicherung



Fernbedienung für 16  
Programme und 10 weitere  
Funktionen



10 Watt HiFi-Endstufe



Direktanschluß für Kopf-  
hörer, Tonband, HiFi-  
Anlage, Zweitlautsprecher




Nachrüstmöglichkeit für  
Videotext-Decoder

## Loewe QD 7 mit Fernbedienung.

- Bildschirm mit 66 cm-Diagonale. Gehäuse: 75,5 x 52 x 45 cm (BxHxT), nußbaumfarbig, silbermetallic/anthrazit.
- Loewe Profi 2-Technik.
- Besonders kontrastreiches, farbintensives und scharfes Bild durch 30 AX-Farbbildsystem.
- Bei allen Lichtverhältnissen brillantes Farbbild durch Loewe Kontrastautomatik.
- 16-fache Speichermöglichkeit und automatische Feinabstimmung durch TRD.
- Fernbedienung mit 32 Funktionen.
- Direkte Wahl aller Kanäle durch QS-Taste (Sendersuchlauf).
- 10 Watt HiFi-Endstufe, 2 Lautsprecher, physiologische Lautstärkenregelung, getrennte Bass- und Höhen-Tasten.
- AV-Buchse, Anschlüsse für Kopfhörer, Tonband und Außenlautsprecher fest eingebaut.

Komplette technische Daten  
siehe Datentabelle.

Art.-Nr. 59477





# Die 66 cm-Klasse: Loewe Profi Compact - QS 15 mit Fernbedienung.

## **Bildqualität:**

Besonders kontrastreiches, farbintensives und scharfes Bild durch 30 AX-Farbbildsystem.

## **Chassis-Technik:**

Sicherheit und Zuverlässigkeit durch Profi Compact-Technik.

## **Tonqualität:**

10 Watt HiFi-Endstufe mit großvolumigem, frontal abstrahlendem Lautsprecher für hervorragenden Klang.

## **Fernbedienung:**

Fernbedienung mit 16 Programmtasten, 6 Funktionen für Lautstärke, Helligkeit und Farbstärke, Stummtaste für Tonunterbrechung, Normtaste für Ideal-Einstellung und Stand-by-Taste. Einschalten über Programmtasten.

## **Bedienung am**

### **Gerät:**

Elektronischer Sendersuchlauf – automatisch oder manuell, Programmabruf, quartzgenaue Speicherung von 16 Programmen, individuelle Feinabstimmung und AFC, Lautstärke- und Kontrastregler. Das Gerät ist auch ohne Fernbedienung voll funktionsfähig.

## **Anschlüsse:**

Kopfhörer, Tonband/Cassettengerät, Fernsehton über HiFi-Anlage, Zweitlautsprecher, 75 Ohm Koax-Antenne.

## **Zukunftssicherheit:**

Nachrüstmöglichkeit für Video-Normbuchse, Secam Baustein DDR, 4,5 MHz Tonempfang, Videotext-Decoder.

## **Design:**

Front/Holzgehäuse nuß-

baumfarbig. Farblich abgestimmtes Drehfußgestell als Zubehör.

**Abmessungen:**  
75,5 x 52 x 45,5 cm (BxHxT)

Komplette technische Daten siehe Datentabelle.

Art.-Nr. 60462



Bildschirm-Diagonale  
66 cm



Zuverlässige  
Profi Compact-Technik



30 AX High Brightness-  
Farbbildröhre



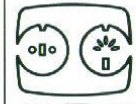
Sendersuchlauf mit elek-  
tronischer Programm-  
speicherung



Fernbedienung für 16  
Programme und 10 weitere  
Funktionen



10 Watt HiFi-Endstufe



Direktanschluß für Kopf-  
hörer, Tonband, HiFi-  
Anlage, Zweitlautsprecher




Nachrüstmöglichkeit für  
Videotext-Decoder





# Die 66 cm-Klasse: Loewe Profi Compact - QS 11 mit Fernbedienung.



## Bildqualität:

Besonders kontrastreiches, farbintensives und scharfes Bild durch 30 AX-Farbbildsystem.

## Chassis-Technik:

Sicherheit und Zuverlässigkeit durch Profi Compact-Technik.

## Tonqualität:

10 Watt HiFi-Endstufe mit großvolumigem, frontal abstrahlendem Lautsprecher für hervorragenden Klang.

## Fernbedienung:

Fernbedienung mit 16 Programmtasten, 6 Funktionen für Lautstärke, Helligkeit und Farbstärke, Stummtaste für Tonunterbrechung, Normtaste für Ideal-Einstellung und Stand-by-Taste. Einschalten über Programmtasten.

## Bedienung am Gerät:

Programmabruf, elektronischer Sendersuchlauf – automatisch oder manuell, Programmabruf, quartzgenaue Speicherung von 16 Programmen, individuelle Feinabstimmung und AFC, Lautstärke- und Kontrastregler.

Das Gerät ist auch ohne Fernbedienung voll funktionsfähig.

## Anschlüsse:

Kopfhörer, Tonband/Cassettengerät, Fernsehton über HiFi-Anlage, Zweitlautsprecher, 75 Ohm Koax-Antenne.

## Zukunftssicherheit:

Nachrüstmöglichkeit für Video-Normbuchse, Secam Baustein DDR, 4,5 MHz Tonempfang, Videotext-Decoder.

## Design:

Front/Holzgehäuse nußbaumfarbig, silbermetallic/anthrazit oder champagner/braun. Farblich abgestimmtes Drehfußgestell als Zubehör.

## Abmessungen:

75,5 x 52 x 45,5 cm (BxHxT)

Komplette technische Daten siehe Datentabelle.

Art.-Nr. 60460



Bildschirm-Diagonale 66 cm



Zuverlässige Profi Compact-Technik



30 AX High Brightness-Farbbildröhre



Sendersuchlauf mit elektronischer Programmspeicherung



Fernbedienung für 16 Programme und 10 weitere Funktionen



10 Watt HiFi-Endstufe



Direktanschluß für Kopfhörer, Tonband, HiFi-Anlage, Zweitlautsprecher



Nachrüstmöglichkeit für Videotext-Decoder

## Loewe QD 1 mit Fernbedienung.

Bildschirm mit 66 cm-Diagonale. Gehäuse: 75,5 x 52 x 45 cm (BxHxT), nußbaumfarbig, silbermetallic/anthrazit.

Loewe Profi 2-Technik.

Besonders kontrastreiches, farbintensives und scharfes Bild durch 30 AX-Farbbildsystem.

Bei allen Lichtverhältnissen brillantes Farbbild durch Loewe Kontrastautomatik.

16-fache Speichermöglichkeit und automatische Feinabstimmung durch TRD.

Fernbedienung mit 32 Funktionen.


Direkte Wahl aller Kanäle durch QS-Taste (Sendersuchlauf).

10 Watt HiFi-Endstufe, 2 Lautsprecher, physiologische Lautstärkenregelung, getrennte Baß- und Höhen-Tasten.

AV-Buchse, Anschlüsse für Kopfhörer, Tonband und Außenlautsprecher fest eingebaut.

Komplette technische Daten siehe Datentabelle.

Art.-Nr. 59473





# Die 66 cm-Klasse: Loewe Profi Compact - LC 11 ohne Fernbedienung.



## **Bildqualität:**

Besonders kontrastreiches, farbintensives und scharfes Bild durch 30 AX-Farbbildsystem.

## **Chassis-Technik:**

Sicherheit und Zuverlässigkeit durch Profi Compact-Technik.

## **Tonqualität:**

10 Watt HiFi-Endstufe mit großvolumigem, frontal abstrahlendem Lautsprecher für hervorragenden Klang.

## **Bedienung am**

### **Gerät:**

Leichtgangtasten zur quatzgenauen Speicherung und Abruf von 16 Programmen, Drehregler für Lautstärke, Helligkeit und Farbstärke. Netztaсте. Kontrastregler, elektronischer Sendersuchlauf – automatisch oder manuell, individuelle Feinabstimmung.

## **Anschlüsse:**

Kopfhörer, Tonband/Cassettengerät, HiFi-Anlage, Zweitlautsprecher, 75 Ohm Koax-Antenne.

## **Zukunftssicherheit:**

Nachrüstmöglichkeit für Video-Normbuchse, Secam Baustein DDR, 4,5 MHz Tonempfang.

## **Design:**

Front/Holzgehäuse nußbaumfarbig. Farblich abgestimmtes Drehfußgestell als Zubehör.

## **Abmessungen:**

75,5 x 52,5 x 45 cm (BxHxT)

Komplette technische Daten siehe Datentabelle.

Art.-Nr. 60450



Bildschirm-Diagonale  
66 cm



Zuverlässige  
Profi Compact-Technik



30 AX High Brightness-  
Farbbildröhre



Sendersuchlauf mit elek-  
tronischer Programm-  
speicherung




10 Watt HiFi-Endstufe



Direktanschluß für Kopf-  
hörer, Tonband, HiFi-  
Anlage, Zweitlautsprecher



# Die 56 cm-Klasse: Loewe Profi Compact - QX 17 mit Fernbedienung.



## Das Idealmaß für mittelgroße Wohnräume: 56 cm.

Das 56 cm-Bild ist ein attraktives Format für Räume mittlerer Größe. Die günstigen Gehäuseabmessungen räumen mit der Vorstellung auf, daß Fernsehgeräte beherrschende Möbelstücke sein müssen. 56 cm-Geräte von Loewe bieten zudem allen Komfort, den Sie von der größten Bildschirmklasse her kennen.

### Bildqualität:

Besonders kontrastreiches, farbintensives und scharfes Bild durch 30 AX-Farbbildsystem.

### Chassis-Technik:

Sicherheit und Zuverlässigkeit durch Profi Compact-Technik.

### Tonqualität:

10 Watt HiFi-Endstufe mit großvolumigem, frontal abstrahlendem Lautsprecher für hervorragenden Klang.

### Fernbedienung:

Fernbedienung mit 16 Programmtasten, 6 Funktionen für Lautstärke, Helligkeit und Farbstärke, Stummtaste für Tonunterbrechung, Normtaste für Ideal-Einstellung und Stand-by-Taste. Einschalten über Programmtasten.

### Bedienung am Gerät:

Elektronischer Sendersuchlauf – automatisch oder manuell, Programmabruf, quartzgenaue Speicherung von 16 Programmen, individuelle Feinabstimmung und AFC, Lautstärke- und Kontrastregler. Das Gerät ist auch ohne Fernbedienung voll funktionstüchtig.

### Anschlüsse:

Kopfhörer, Tonband/Cassettengerät, Fernsehton über HiFi-Anlage, Zweitlautsprecher, 75 Ohm Koax-Antenne.

### Zukunftssicherheit:

Nachrüstmöglichkeit für Video-Normbuchse, Secam Baustein DDR, 4,5 MHz Tonempfang, Videotext-Decoder.

### Design:

Front/Holzgehäuse nußbaumfarbig oder silbermetallic/anthrazit.

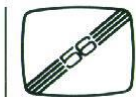
Farblich abgestimmtes Drehfußgestell als Zubehör.

### Abmessungen:

68,5 x 46,5 x 42,5 cm (BxHxT)

Komplette technische Daten siehe Datentabelle.

Art.-Nr. 60442



Bildschirm-Diagonale  
56 cm



Zuverlässige  
Profi Compact-Technik



30 AX High Brightness-  
Farbbildröhre




Sendersuchlauf mit elek-  
tronischer Programm-  
speicherung



Fernbedienung für 16  
Programme und 10 weitere  
Funktionen



10 Watt HiFi-Endstufe



Direktanschluß für Kopf-  
hörer, Tonband, HiFi-  
Anlage, Zweitlautsprecher



Nachrüstmöglichkeit für  
Videotext-Decoder



# Die 56 cm-Klasse: Loewe Profi Compact - QX 11 mit Fernbedienung.



## **Bildqualität:**

Besonders kontrastreiches, farbintensives und scharfes Bild durch 30 AX-Farbbildsystem.

## **Chassis-Technik:**

Sicherheit und Zuverlässigkeit durch Profi Compact-Technik.

## **Tonqualität:**

10 Watt HiFi-Endstufe mit großvolumigem, frontal abstrahlendem Lautsprecher für hervorragenden Klang.

## **Fernbedienung:**

Fernbedienung mit 16 Programmtasten, 6 Funktionen für Lautstärke, Helligkeit und Farbstärke. Stummtaste für Tonunterbrechung, Normtaste für Ideal-Einstellung und Stand-by-Taste. Einschalten über Programmtasten.

## **Bedienung am Gerät:**

Elektronischer Sendersuchlauf – automatisch oder manuell, Programmabruf, quartzgenaue Speicherung von 16 Programmen, individuelle Feinabstimmung und AFC, Lautstärke- und Kontrastregler.

Das Gerät ist auch ohne Fernbedienung voll funktionstüchtig.

## **Anschlüsse:**

Kopfhörer, Tonband/Cassettengerät, Fernsehton über HiFi-Anlage, Zweitlautsprecher, 75 Ohm Koax-Antenne.

## **Zukunftssicherheit:**

Nachrüstmöglichkeit für Video-Normbuchse, Secam Baustein DDR, 4,5 MHz Tonempfang, Videotext-Decoder.

## **Design:**

Front/Holzgehäuse nuß-

baumfarbig oder silbermetallic/anthrazit.

Farblich abgestimmtes Drehfußgestell als Zubehör.

## **Abmessungen:**

68,5 x 46,5 x 42,5 cm (BxHxT)

Komplette technische Daten siehe Datentabelle.

Art.-Nr. 60441



Bildschirm-Diagonale 56 cm



Zuverlässige Profi Compact-Technik



30 AX High Brightness-Farbbildröhre



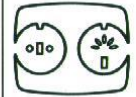
Sendersuchlauf mit elektronischer Programmspeicherung



Fernbedienung für 16 Programme und 10 weitere Funktionen



10 Watt HiFi-Endstufe




Direktanschluß für Kopfhörer, Tonband, HiFi-Anlage, Zweitlautsprecher



Nachrüstmöglichkeit für Videotext-Decoder



# Die 56 cm-Klasse: Loewe Profi Compact - DX 11 ohne Fernbedienung.



## **Bildqualität:**

Besonders kontrastreiches, farbintensives und scharfes Bild durch 30 AX-Farbbildsystem.

## **Chassis-Technik:**

Sicherheit und Zuverlässigkeit durch Profi Compact-Technik.

## **Tonqualität:**

10 Watt HiFi-Endstufe mit großvolumigem, frontal abstrahlendem Lautsprecher für hervorragenden Klang.

## **Bedienung am**

### **Gerät:**

Leichtgangtasten für Speicherung und Abruf von 16 Programmen. Schieberegler für Lautstärke, Helligkeit und Farbstärke, Netz-taste, Kontrastregler, automatische AFC.

## **Anschlüsse:**

Kopfhörer, Tonband/Cassettengerät, Fernsehton über HiFi-Anlage, Zweitlautsprecher, 75 Ohm Koax-Antenne.

## **Zukunftssicherheit:**

Nachrüstmöglichkeit für Video-Normbuchse, Secam Baustein DDR, 4,5 MHz Tonempfang.

## **Design:**

Front/Holzgehäuse nußbaumfarbig oder silbermetallic/anthrazit. Farblich abgestimmtes Drehfußgestell als Zubehör.

## **Abmessungen:**

68,5 x 46,5 x 42,5 cm (BxHxT)

Komplette technische Daten siehe Datentabelle.

Art.-Nr. 60440



Bildschirm-Diagonale  
56 cm



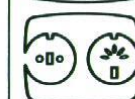
Zuverlässige  
Profi Compact-Technik



30 AX High Brightness-  
Farbbildröhre




10 Watt HiFi-Endstufe



Direktanschluß für Kopf-  
hörer, Tonband, HiFi-  
Anlage, Zweitlautsprecher



# Die 51 cm-Klasse: Loewe Profi Compact - QE 1 mit Fernbedienung.



## Die Mitte zwischen groß und klein: 51 cm.

Wo ein Portable zu klein ist und der Platz für ein großes Gerät nicht ausreicht, ist die 51 cm Bildschirmgröße die ideale Lösung.

Und die Loewe Technik garantiert, daß trotz kompakter Abmessungen Bildqualität und Bedienungskomfort stimmen.

### Bildqualität:

Scharfes und naturgetreues Bild durch High Brightness-Farbbildsystem.

### Chassis-Technik:

Sicherheit und Zuverlässigkeit durch Profi Compact-Technik.

### Tonqualität:

Guter Klang durch frontal abstrahlenden Lautsprecher.

### Fernbedienung:

Fernbedienung mit 16 Programmtasten, 6 Funktionen für Lautstärke, Helligkeit und Farbstärke, Stummtaste für Tonunterbrechung, Normtaste für Ideal-Einstellung und Stand-by-Taste. Einschalten über Programmtasten.

### Bedienung am Gerät:

Elektronischer Sendersuchlauf – automatisch oder manuell, Programmabruf, quazgenaue Speicherung von 16 Programmen, individuelle Feinabstimmung und AFC, Lautstärke- und Kontrastregler. Das Gerät ist auch ohne Fernbedienung voll funktionsfähig.

### Anschlüsse:

Kopfhörer, Tonband/Cassettengerät, Fernsehton über HiFi-Anlage, Zweitlautsprecher, 75 Ohm Koax-Antenne.

## Zukunftssicherheit:

Nachrüstmöglichkeit für Video-Normbuchse, Secam Baustein DDR, 4,5 MHz Tonempfang, Videotext-Decoder.

### Design:

Front/Holzgehäuse nußbaumfarbig oder silbermetallic/anthrazit.

Farblich abgestimmtes Drehfußgestell als Zubehör.

### Abmessungen:

64 x 42,5 x 47 cm (BxHxT)

Komplette technische Daten siehe Datentabelle.

Art.-Nr. 60431



Bildschirm-Diagonale 51 cm



Zuverlässige Profi Compact-Technik



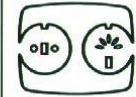
High Brightness-Farbbildröhre



Sendersuchlauf mit elektronischer Programmspeicherung



Fernbedienung für 16 Programme und 10 weitere Funktionen




Direktanschluß für Kopfhörer, Tonband, HiFi-Anlage, Zweitlautsprecher



Nachrüstmöglichkeit für Videotext-Decoder



# Die 51 cm-Klasse: Loewe Profi Compact - DL 1 ohne Fernbedienung.



## **Bildqualität:**

Scharfes und naturgetreues Bild durch High Brightness-Farbbildsystem.

## **Chassis-Technik:**

Sicherheit und Zuverlässigkeit durch Profi Compact-Technik.

## **Tonqualität:**

Guter Klang durch frontal abstrahlenden Lautsprecher.

## **Bedienung am**

**Gerät:**  
Leichtgangtasten zur quazgenauen Speicherung von 16 Programmen. Drehregler für Lautstärke, Helligkeit und Farbstärke. LED-Ziffern für Programm-Anzeige. Netztaete. Verdeckter Regler für Kontrast. Elektronischer Sendersuchlauf – automatisch oder manuell. Feinabstimmung.

## **Anschlüsse:**

Kopfhörer, Tonband/Cassettengerät, Zweitlautsprecher, 75 Ohm Koax-Antenne.

## **Zukunftssicherheit:**

Nachrüstmöglichkeit für Video-Normbuchse, Secam Baustein DDR, 4,5 MHz Tonempfang.

## **Design:**

Front/Holzgehäuse nußbaumfarbig oder silbermetallic/anthrazit. Farblich abgestimmtes Drehfußgestell als Zubehör.

## **Abmessungen:**

64 x 42,5 x 47 cm (BxHxT)

Komplette technische Daten siehe Datentabelle.

Art.-Nr. 60430



Bildschirm-Diagonale  
51 cm



Zuverlässige  
Profi Compact-Technik



High Brightness-  
Farbbildröhre



Sendersuchlauf mit elek-  
tronischer Programm-  
speicherung



Direktanschluß für Kopf-  
hörer, Tonband, HiFi-  
Anlage, Zweitlautsprecher



# Die 42 cm-Portable-Klasse: Loewe Profi Compact - CP 43 U mit Fernbedienung.

## Loewe Portables eignen sich als Zweitgerät ebenso gut wie als Erstgerät.

Sie bieten optimales Fernsehvergnügen durch umfangreiche Technikausstattung und hohen Bedienungskomfort.

Denn klein sind bei den Loewe Portables nur die Abmessungen: die Chassis-Technik mit dem Profi Compact-System und die Bildqualität sind genauso perfekt wie bei den Großen von Loewe.

### Bildqualität:

Brillantes, kontrastreiches und scharfes Bild durch High Focus-Farbbildsystem.

### Chassis-Technik:

Sicherheit und Zuverlässigkeit durch Profi Compact-Technik.

### Tonqualität:

Guter Klang durch frontal abstrahlenden Lautsprecher.

### Fernbedienung:

Fernbedienung mit 8 Programmtasten, 6 Funktionen für Lautstärke, Helligkeit und Farbstärke, Normtaste für Ideal-Einstellung, Ein/Aus.

### Bedienung am

#### Gerät:

8 Programm-Sensortasten. Sensoren für Lautstärke, Helligkeit, Farbstärke. Verdeckter Speicher für 8 Programme, schaltbare AFC, Netztaaste.

### Anschlüsse:

Kopfhörer, Tonband/Cassettengerät über Adapterkabel. Eingebaute dreh- und schwenkbare Doppelteleskop-Antenne.

### Zukunftssicherheit:

Secam Baustein DDR.

### Design:

Front/Gehäuse anthrazit/silbermetallic. Tragegriff versenkbar.

### Abmessungen:

53,6 x 36 x 39 cm (BxHxT)

Komplette technische Daten siehe Datentabelle.

Art.-Nr. 59411



Bildschirm-Diagonale  
42 cm



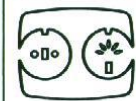
Zuverlässige  
Profi Compact-Technik




High Focus-  
Farbbildröhre



Fernbedienung für  
8 Programme und 9 weitere  
Funktionen



Direktanschluß für  
Kopfhörer





# Die 42 cm-Portable-Klasse: Loewe Profi Compact - CP 43 ohne Fernbedienung.



## **Bildqualität:**

Brillantes, kontrastreiches und scharfes Bild durch High Focus-Farbbildsystem.

## **Chassis-Technik:**

Sicherheit und Zuverlässigkeit durch Profi Compact-Technik.

## **Tonqualität:**

Guter Klang durch frontal abstrahlenden Lautsprecher.

## **Bedienung am Gerät:**

8 Programm-Sensortasten, Sensoren für Lautstärke, Helligkeit, Farbstärke. Verdeckter Speicher für 8 Programme. Schaltbare AFC, Netztaaste.

## **Anschlüsse:**

Kopfhörer, Tonband/Cassettengerät über Adapterkabel. Eingebaute dreh- und schwenkbare Doppelteleskop-Antenne.

## **Zukunftssicherheit:**

Secam Baustein DDR.

## **Design:**

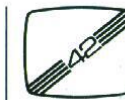
Front/Gehäuse anthrazit/silbermetallic.

## **Abmessungen:**

53,6 x 36 x 39 cm (BxHxT)

Komplette technische Daten siehe Datentabelle.

Art.-Nr. 59410



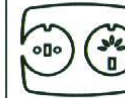
Bildschirm-Diagonale  
42 cm



Zuverlässige  
Profi Compact-Technik



High Focus-  
Farbbildröhre



Direktanschluß für  
Kopfhörer



# Loewe Schwarz/weiß Fernseher in 3 Bildschirmgrößen: 31 cm, 44 cm, 61 cm.

Schwarz/weiß-Geräte sind heute noch – je nach Verwendungszweck – eine aktuelle Alternative zum Farbfernseher. Die Technik ist ausgereift und der Bedienungskomfort ist beim Portable ebenso perfekt wie beim großen Fernseher. Und nicht zuletzt spricht auch der Preis für die Loewe Schwarz/weiß-Fernseher.

## **Loewe Portable FP 11** 31 cm/110° Bildröhre.

**Bedienungskomfort:**

- 6 Programmspeicher
- Elektronische Tipptasten

### **Tonqualität:**

- Klangvoller Frontlautsprecher

### **Anschlüsse:**

- Kopf-/Ohrhörer mit Klinkenstecker
- 12 V-Anschluß

### **Design:**

- Robustes Kunststoffgehäuse weiß mit schwarzer Front
- Eingebaute Teleskopantenne

### **Zubehör:**

- Adapterkabel für 12 V-Anschluß (gegen Aufpreis)

### **Abmessungen/**

### **Gewicht:**

- 40,2 x 30,6 x 32 cm (BxHxT)
- 8 kg leicht

Art.-Nr. 59310

## **Loewe Portable FP 4501** 44 cm/110° Bildröhre.

**Bedienungskomfort:**

- 8 Programmspeicher
- Programmsensoren
- Leuchtzifferanzeige

### **Tonqualität:**

- Klangvoller Frontlautsprecher

### **Anschlüsse:**

- Lautsprecher, Kopfhörer, Tonband über Adapterkabel
- 12 V-Anschluß

### **Design:**

- Front/Holzgehäuse schwarz oder schwarz/perl
- Eingebaute Teleskop- und Dipolantenne

### **Zubehör:**


- Adapterkabel für 12 V-Anschluß (gegen Aufpreis)

### **Abmessungen/**

### **Gewicht:**

- 54 x 36 x 32 cm (BxHxT)
- 12,5 kg leicht

Art.-Nr. 56320



## **Loewe F 879**

61 cm-Tischgerät,  
110° Bildröhre.

### **Bedienungskomfort:**

- 8 Programmspeicher
- Drehregler für Lautstärke, Helligkeit und Kontrast

### **Tonqualität**

- Klangvoller Frontlautsprecher



### **Design:**

- Front/Holzgehäuse nußbaumfarbig

### **Abmessungen:**

- 70 x 48,5 x 43 cm (BxHxT)

Art.-Nr. 59350





	Daten-Tabelle Fernseher	Farb-Tisch-Geräte											Farb-Portables		Schwarz/Weiß-Geräte		
		Loewe QS17	Loewe QD7	Loewe QS 15	Loewe QS11	Loewe QD1	Loewe LC11	Loewe QX17	Loewe QX11	Loewe DX11	Loewe QE1	Loewe DL1	Loewe CP43U	Loewe CP43	Loewe FP11	Loewe FP4501	Loewe F879
	Beschreibung Seite	13	13	15	17	17	19	21	23	25	27	29	31	33	35	35	35
Ausführung/ Ausrüstung	Bildröhre Diagonale cm/Ablenkwinkel °	66/110	66/110	66/110	66/110	66/110	66/110	56/110	56/110	56/110	51/90	51/90	42/90	42/90	31/110	44/110	61/110
	Chassis C = Profi C, 2 = Profi 2	C	2	C	C	2	C	C	C	C	C	C	C	C			
	Abstimm- und Speicher-System: R = Frequenzsynthese, A = Spannungssynthese, M = mechanischer Speicher	A	R	A	A	R	A	A	A	M	A	A	M	M	M	M	M
	Fernbedienung: I = Infrarot, U = Ultraschall	I	I	I	I	I		I	I		I		U				
	Netzspannung 220/230 V/Bordnetz 12 V	●/-	●/-	●/-	●/-	●/-	●/-	●/-	●/-	●/-	●/-	●/-	●/-	●/-	●/●	●/●	●/-
	Teleskopantenne												●	●	●	●	
Besonderheiten	Automatischer Sendersuchlauf/AFC	●/●	●/●	●/●	●/●	●/●	●/●	●/●	●/●	-/●	●/●	●/●	-/●	-/●			
	Abufrbare Programme	16	16	16	16	16	16	16	16	16	16	16	8	8	6	8	8
	Programm-/Kanalanzeige: LZ = Leuchtziffer, LP = Leuchtpunkt BS = Bildeinblendung Skala, BZ = Bildeinblendung Ziffer	LZ/BS	BZ/BZ	LZ/BS	LZ/BS	BZ/BZ	LZ/BS	LZ/BS	LZ/BS		LZ/BS	LZ/BS	LZ/-	LZ/-		LZ/-	LP/-
	Ton-Endstufe in Watt	10	10	10	10	10	10	10	10	10	4	4	4	4	0,8	1	2
	Anzahl der Lautsprecher	1	2	1	1	2	1	1	1	1	1	1	1	1	1	1	1
Bedienungselemente am Gerät	Lautstärke						D			F		D	S	F	D	F	D
	Helligkeit						D			F		D	S	F	D	F	D
	Farbstärke						D			F		D	S	F			
	Kontrast	d	d	d	d	d	d	d	d	d	d	d	d	F	D	F	D
	Höhen		T			D											
	Bässe		T			D											
	Programmabruf	T	T	T	T	T	16T	T	T	16T	T	16T	8S	8S	6T	8S	8T
	Sendersuchlauf	t		t	t		t	t	t		t	t					
	Sender speichern	t		t	t		t	t	t		t	t					
	Kanal-Schritt/Manueller Suchlauf	t	t	t	t	t	t	t	t		t	t					
	AFC (schaltbar)												t	t			
Feinabstimmung manuell	t	t	t	t	t	t	t	t	d	t	t	d	d	d	d	d	
Anschlüsse	Kopfhörer	●	●	●	●	●	●	●	●	●	●	●	●	●	●	●	
	Zweitlautsprecher	●	●	●	●	●	●	●	●	●	●	●					
	Tonband/HiFi-Anlage	●	●	●	●	●	●	●	●	●	●	●					
	AV (Monitor)/AV über Antennenbuchse	○/●	●/●	○/●	○/●	●/●	○/●	○/●	○/●	○/●	○/●	○/●	-/●	-/●			
	Vorbereitet für Einbau eines Videotext-Decoders	●	●	●	●	●		●	●		●						
Funktionen der Fernbedienung	Ein/Aus	●	●	●	●	●		●	●		●		●				
	Programme	16	16	16	16	16		16	16		16		8				
	Lautstärke	●	●	●	●	●		●	●		●		●				
	Helligkeit	●	●	●	●	●		●	●		●		●				
	Farbstärke	●	●	●	●	●		●	●		●		●				
	Normal Bild und Ton	●	●	●	●	●		●	●		●		●				
	Ton Stop	●	●	●	●	●		●	●		●						
	Sender-Suchlauf		●			●											
	Sender-Speichern		●			●											
Klang (Sprache/Musik)		●			●												
Programm-Kanal-Anzeige im Bild		●			●												
Nachrüstätze/ Zubehör	SECAM-Empfang (DDR-Fernsehen)	○	○	○	○	○	○	○	○	○	○	○	○	○			
	AV-Buchse + = bereits eingebaut (siehe Anschlüsse)	○	+	○	○	+	○	○	○	○	○	○					
	4,5 MHz-Ton (AFN)	○	○	○	○	○	○	○	○	○	○	○				○	
	Drehfuß	○	○	○	○	○	○	○	○	○	○	○					○
Abmessungen	Breite cm	75,5	75,5	75,5	75,5	75,5	75,5	68,5	68,5	68,5	64	64	54	54	40	54	70
	Höhe cm	52	52	52	52	52	52	46,5	46,5	46,5	43	43	36	36	30	36	48,5
	Tiefe cm	45	45	45	45	45	45	41,5	41,5	41,5	46,5	46,5	39	39	32	39	43

F = Flachbahngleitregler S = Sensor T = Taste D = Drehregler t = Taste verdeckt d = Drehregler verdeckt ● = vorhanden ○ = nachrüstbar





# Technische Leistung ist bei uns kein Selbstzweck. Sondern die Basis für Ihren Musik-Genuß: HiFi von Loewe.

## Lassen Sie sich vom Hörerlebnis beeindrucken. Und nicht allein von technischen Daten.

Technische Leistung ist für uns immer nur selbstverständliche Voraussetzung für das, was eine perfekte HiFi-Anlage tun soll: Freude an originalgetreuer Musikwiedergabe liefern. Technische Daten, die sich nur noch in theoretischen Messwerten ausdrücken, bringen keine hörbaren Klangverbesserungen mehr. Bei uns zahlen Sie für Leistungen, die Sie tatsächlich hören können und die sich in sinnvollem Bedienungskomfort bemerkbar machen. Wenn Sie sich für faszinierende technische Details begeistern, haben wir Ihnen auch auf diesem Gebiet eine Menge zu bieten.

Technische Spielereien werden Sie allerdings auch bei der aufwendigsten Loewe Anlage nicht finden. Jedes Bedienungselement, jede Funktion hat eine sinnvolle Aufgabe, die dazu beiträgt, das Klangbild zu verbessern oder die Bedienung noch einfacher und komfortabler zu machen. Dieses Technik-Verständnis ist heute nicht selbstverständlich. Vielleicht wird dadurch die Entscheidung für Ihre persönliche Loewe-HiFi-Anlage etwas einfacher. Und natürlich setzen wir modernste Technologien ein, die dem internationalen Spitzenstandard in Bezug auf aktuelle Entwicklung und Leistungs niveau entsprechen. Das demonstrieren unsere

Digital-Bausteine ebenso wie die Geräte mit Analog-Technik.

## Das Programm für Musik-Freunde und Technik-Fans.

Genau das ist unser Ziel – die optimale HiFi-Anlage für jeden Anspruch zu bieten. Dafür haben wir ein perfektes Baukasten-System entwickelt, mit dem Sie innerhalb von 5 verschiedenen HiFi-Baustein-Serien Ihre persönlichen Wünsche kombinieren können. Dabei wird jede denkbare Forderung berücksichtigt. Ob Sie als erfahrener HiFi-Kenner nach technischen Leckerbissen und Innovationen suchen – oder ob Sie als HiFi-Anfänger auf der Suche nach einer besonders gut geeigneten Start-Anlage sind: in unserem HiFi-Programm findet jeder die passende Lösung.

## Die perfekte Technik ist einfach zu bedienen.

Die vielen Anschlußmöglichkeiten und Bedienungsfunktionen der Loewe HiFi-Bausteine sorgen dafür, daß Sie über eine Reihe von interessanten technischen Raffinessen verfügen können. Dabei ist es besonders wichtig, daß die vielfältigen Funktionen praxisgerecht genutzt werden können: Das moderne Styling der Loewe Geräte ermöglicht eine unkomplizierte und komfortable Bedienung.

## Ihr Loewe-Händler erwartet Sie.

Beratung und Service sind gerade beim Kauf einer HiFi-Anlage wichtig. Denn nur ein umfassend informierter Käufer kann die richtige Entscheidung treffen.



# Die Digital-HiFi-Bausteine von Loewe.

## Ein Vergleich ist einfach: Es gibt kaum Vergleichbares.

Auch in der HiFi-Technik sorgen neue Technologien für die Verwirklichung bisher nicht bekannter Leistungs- und Ausstattungs-Dimensionen. Die technischen Feinheiten der Loewe Digital-Geräte werden auch den ambitionierten HiFi-Kenner faszinieren: Er findet hier alles, was dazu gehört, um diese Geräte in die kleine Gruppe der internationalen HiFi-Spitzenklasse einzuordnen.

### Der Digital-Synthesizer-Tuner.

Äußerste Präzision ist der wichtigste Vorteil des hohen elektronischen Aufwandes eines Synthesizer-Tuners: Das Kernstück dieser Technik ist ein Quarz-Oszillator, der die Frequenzen für die Senderwahl vorgibt. Da diese Elektronik völlig verschleißfrei arbeitet, ist der


quarzgenaue Empfang auf unbegrenzte Zeit sichergestellt.

Zu den bemerkenswerten Komfort-Details des Tuners gehört der elektronische Sendersuchlauf, der wahlweise automatisch oder manuell arbeitet. Auf Knopfdruck beginnt der Tuner damit, das gesamte Band nach empfangswürdigen Sendern abzusuchen. Und zwar präziser, als mechanische Senderwähler. Mit den Stationstasten können dann 7 Sender einprogrammiert werden. Dabei sorgt die Quarzsteuerung für absolute Stabilität: einmal fixierte Sender können nicht mehr driften. Die Feldstärke wird von 5 LED-Anzeigen signalisiert. Der SNC-Filter ist das zur Zeit wirkungsvollste System


zur Unterdrückung des Rauschens von weit entfernten Stereo-Sendern. Dabei wird individuell für jede einfallende Station das obere Rauschen herausgefiltert.

### Der Digital-Verstärker.

Die vom Eingang bis zum Ausgang des Verstärkers direkt gekoppelten (DC) Endstufen mit 2 x 85 Watt Sinus liefern eine exzellente Phasenreinheit – vor allem im tiefen Frequenzbereich. Das Ergebnis ist eine unverfälschte Klangwiedergabe. Die effektive Ausgangsleistung wird durch ein Fluorescent-Wattmeter angezeigt. Das eingebaute Klangregel-Netzwerk mit schaltbaren Übergangs-Frequenzen erlaubt eine perfekte Abstimmung



Die digitale Anzeige erlaubt quarzgenaue Sendereinstellung. Sendersuchlauf und 7 Stationstasten gehören zum Spitzenkomfort. 5 Signal-LED's geben die Feldstärke an.



Das Klangregel-Netzwerk mit schaltbaren Übergangs-Frequenzen am Digital-Verstärker.

des Klangbildes auf unterschiedliche Raumverhältnisse und persönlichen Geschmack. Dieser Verstärker verfügt auch über hohen Bedienkomfort und beispielhafte Funktionsvielfalt: z.B. kann beim Kopieren von Band 1 auf Band 2 gleichzeitig Musik von einer anderen Quelle gehört werden. Das Gerät kann dabei auch völlig ausgeschaltet werden.

### Der Digital-Receiver.


Die Kombination von 2x85 Watt Verstärkerleistung mit einem Synthesizer-Tuner mit automatischem Sendersuchlauf und Stationstasten macht diesen Receiver zu einer Ausnahmeerscheinung. Wer also Tuner und Verstärker in einer Baueinheit bevorzugt, braucht hier

gegenüber den Einzelbausteinen keinen Kompromiß einzugehen.

### Die Digital-Cassetten-Recorder.

Die äußerst brillante Musikwiedergabe ist gemeinsames Merkmal der beiden elektronischen Tipptasten-Recorder – ein Ergebnis der neuen Reineisen-Technik. Das Metal Tape (Reineisenband) bringt einen erheblichen Gewinn an Höhensteuerbarkeit. Der besonders aufwendige SR 3780 kann mit seiner vielseitigen Ausstattung schon als semiprofessionelles Deck bezeichnet werden: Dazu gehören 3 Tonköpfe für Vorder- und Hinterband-Kontrolle. 2 Motoren sorgen für hervorragenden Gleichlauf. Die direkte Einmessung (Calibrierung) des Band-

materials und der Rauschunterdrückung über den eingebauten Oszillator ermöglicht maximale Ausnutzung aller Bandsorten. Das ergibt eine hohe Dynamik und besonders rauscharme Wiedergabe. Die trägheitslos arbeitende Fluorescent-Anzeige gewährleistet eine exakte Aussteuerung der Aufnahme. Ein weiteres interessantes Komfort-Detail ist das von einem Mikroprozessor gesteuerte Zero-Center mit 2 Memory-Einrichtungen, Auto Revers und Auto Play. Damit kann eine Bandseite oder ein bestimmtes Musikstück beliebig oft wiederholt werden.



Getrennte Bias- und Dolby-Calibrierung für den linken und rechten Kanal.



Mit den Memory-Tasten 1 und 2 können Signale für das schnelle Auffinden bestimmter Bandstellen gesetzt werden.



# Digital-Tuner und -Verstärker: HiFi-Elektronik hat eine bisher unbekannte Komfort-Klasse geschaffen.



## **Synthesizer-Digital-Tuner SX 6198.**

Dieses Gerät dokumentiert für anspruchsvolle HiFi-Kenner den aktuellsten Stand fortschrittlichster Rundfunkempfangs-Technik.

### **Die Besonderheiten:**

□ Frequenzgang 20-15.000 Hz, Eingangsempfindlichkeit  $0,9 \mu\text{V}$ , Klirrgrad 0,08%. Dadurch bestmögliche Empfangs- und Übertragungseigenschaften im UKW und MW-Bereich. Auch in kritischen Empfangsgebieten.

□ Quarzgesteuerter Synthesizer mit Digital-Anzeige in 50 KHz Schritten garantiert absolut dauerhafte Stabilität eines gewählten Senders. Driften ist ausgeschlossen.

□ Der elektronische Sender-suchlauf findet automatisch jeden empfangswürdigen Sender auf dem gesamten Frequenzband.

Quarzgenaue Senderprogrammierung mit 7 Stationstasten.

□ Der SNC-Filter (Super-Noise-Ceramic-Filter) kann bei weit entfernten UKW-Sendern das oberfrequente Rauschen für jeden Sender individuell herausfiltern. Das ermöglicht den stereophonen Empfang schwacher UKW-Sender.

### **Weitere Funktionen:**

Regelbare Ausgangsspannung (Anpassung der Lautstärke an die Gesamtanlage), Muting-Rauschunterdrückung, Feldstärke- und Ratio-Mitten-Anzeige durch LED's, Mono-Schaltung. Komplette technische Daten siehe Datentabelle.

### **Anschlüsse:**

300 und 75 Ohm (Koax) Antenneneingang. Verstärker.

### **Abmessungen:**

45 x 7 x 33 cm (BxHxT).

### **Gehäuse:**

Silbermetallic Front.

## **Digital-Verstärker SX 6396.**

Sein Leistungs-, Ausstattungs- und Funktions-Angebot verschafft dem SX 6396 eine Spitzenposition in der Gruppe der 85 Watt-Verstärker.

### **Die Besonderheiten:**

□ 2 x 85 Watt Sinus bei einer Bandbreite von DC – 200.000 Hz und einem Klirrgrad von 0,02%.

Diese Leistungsreserve erfüllt alle Ansprüche an qualitativ hochwertige Musik-Reproduktion.

□ DC-Endstufen garantieren Phasenstabilität vom Eingang bis zum Ausgang. Dadurch wird absolut unverfälschte Klangwiedergabe erreicht.

□ Klangregel-Netzwerk mit schaltbaren Übergangsfrequenzen für Baß und Höhen ermöglicht optimale Anpassung an alle gegebenen akustischen Verhältnisse, bezogen auf Wohnräume und persönliches Klangempfinden.

□ Source-Monitor, 8-fach schaltbarer Tape-Selector.

Während des Kopierens von einem Band auf das andere können Sie Schallplatte oder Rundfunk hören oder den SX 6396 ausschalten.

□ Fluorescent-Anzeige, von Watt auf dB umschaltbar.

### **Weitere Funktionen:**

Subsonic-Filter für den tief-frequenten Bereich, Baß- und Höhen-Filter, Mono-Schaltung, Loudness, Muting. Kombinierbar mit Aktivboxen. Komplette technische Daten siehe Datentabelle.

### **Anschlüsse:**

3 Paar Lautsprecher.

1 Tuner.

2 Plattenspieler.

2 Tonband/Cassetten-Geräte.

»Aux«.

### **Abmessungen:**

45 x 13,2 x 33 cm (BxHxT).

### **Gehäuse:**

Silbermetallic Front.

### **Boxenempfehlung:**

Die Loewe Lautsprecher SX 6483 und SX 6484 sind optimal auf diese Geräte abgestimmt.

Der abgebildete elektronische Cassetten-Recorder SR 3780 wird separat ausführlich beschrieben.



# Digital-Receiver und Elektronik-Recorder: Präzise verschleißfreie Elektronik als Grundlage für ein neues Leistungsniveau.

## Digital-Receiver SX 6797.

In diesem Gerät verbinden sich die wichtigsten Leistungen des Synthesizer Tuners und des 2 x 85 Watt-Verstärkers in einer Baueinheit.

### Die Besonderheiten:

Tuner-Teil:

□ Frequenzgang 20-15.000 Hz, Eingangsempfindlichkeit 1,2  $\mu$ V, Klirrgrad 0,08%. Dadurch bestmögliche Empfangs- und Übertragungseigenschaften im UKW- und MW-Bereich auch in kritischen Empfangslagen.

□ Quarzgesteuerter Synthesizer mit Digital-Anzeige in 50 KHz-Schritten garantiert absolut dauerhafte Stabilität eines gewählten Senders. Driften ist ausgeschlossen.

□ Der elektronische Senderlauf findet automatisch jeden empfangswürdigen Sender auf dem gesamten Frequenzband.

Quarzgenaue Senderprogrammierung mit 7 Stationstasten.

□ Der SNC-Filter (Super-Noise-Ceramic-Filter) kann auch bei weit entfernten UKW-Sendern das obere Frequenzband für jeden Sender individuell herausfiltern. Das ermöglicht den stereophonen Empfang schwacher UKW-Sender.

Verstärker-Teil:

□ 2 x 85 Watt Sinus bei einer Bandbreite von DC – 200.000 Hz und einem Klirrgrad von 0,02%. Diese Leistungsreserve erfüllt alle Ansprüche an qualitativ hochwertige Musik-Reproduktion.

□ DC-Endstufen garantieren Phasenstabilität vom Eingang bis zum Ausgang. Dadurch wird absolut unverfälschte Klangwiedergabe erreicht.

□ Source-Monitor, 8-fach schaltbarer Tape-Selector. Während des Kopierens von einem Band auf das andere können Sie Schallplatten oder Rundfunk hören oder den SX 6797 ausschalten.

□ Fluorescent-Anzeige, von Watt auf dB umschaltbar.

### Weitere Funktionen:

Feldstärke-Anzeige durch LED's, Loudness, Baß- und Höhen-Regelung, Muting, Baß- und Höhen-Filter. Komplette technische Daten siehe Datentabelle.

### Anschlüsse:

2 Paar Lautsprecher  
2 Plattenspieler  
2 Tonband/Cassetten-Geräte. 1 Kopfhörer. »Aux«.

### Abmessungen:

45 x 15,2 x 33 cm (BxHxT).

### Gehäuse:

Silbermetallic Front.

### Boxenempfehlung:

Die Loewe Lautsprecher SX 6484 und SX 6489 sind optimal auf dieses Gerät abgestimmt.

## Elektronik-HiFi-Cassetten-Recorder SR 3630.

Durch seine umfangreiche Funktions- und Leistungs-Ausstattung ist dieser elektronische Recorder besonders gut für Musik-Freunde geeignet, die ihre Aufnahmen selbst aktiv gestalten wollen.

### Die Besonderheiten:

□ Elektronische Tipptasten sichern den Recorder gegen Fehlbedienung.

□ 3-facher Tape-Selector für Bias und Equ getrennt: Chrom, Ferro-Chrom und Metal-Tape mit Bias-Calibrierung. Dadurch optimale Anpassung des Bandmaterials an die Tonköpfe.

□ Frequenzgang mit Metal-Tape 30-19.000 Hz, Gleichlaufschwankungen von 0,1%. Diese Werte sorgen für beste Aufnahme- und Wiedergabequalität.

□ Trägheitslose Fluorescent-Anzeige, umstellbar zwischen VU-Meter und Peak-Spitzenwert-Anzeige.

VU-Meter zeigt bei Aufnahme die Mittelwerte an – bei Umschaltung auf Peak arbeitet die Anzeige als reiner Spitzenwertmesser. Dadurch optimale Aussteuerungs-Möglichkeiten.

□ Line- und Mikrofon-Eingang jeweils separat regelbar oder gemeinsam über Master-Level. Durch die getrennte Regelung arbeitet der Recorder als echtes Mischpult.

### Weitere Funktionen:

Bedämpfte Cassettenfach-Öffnung. Schaltbarer Limiter gibt Übersteuerungsschutz bei + 1 dB, Anpassung an Gesamtanlage durch regelbare Ausgangsspannung, Dolby-Selector mit MPX-Filter, eingebauter regulierbarer Kopfhörer-Verstärker, 3-stelliges Zählwerk. Komplette technische Daten siehe Datentabelle.

### Anschlüsse:

2 Mikrofone.  
1 Kopfhörer.

### Gehäuse:

Silbermetallic-Front.

### Abmessungen:

45 x 15 x 26 cm (BxHxT).





# Elektronik-Cassetten-Recorder SR 3780: Viel mehr haben selbst Studio- Maschinen nicht zu bieten.

Dieser Recorder trägt mit dazu bei, daß die Diskussion um die Frage, ob Cassetten-Geräte jemals die Leistungen von Offenspulen-Maschinen erreichen, praktisch beendet ist.

Elektronik und Metal-Tape (Reineisen-Band) waren die entscheidenden Faktoren für die Beendigung dieser Auseinandersetzung. Wenn Sie sich eine Anlage der HiFi-Spitzenklasse zusammenstellen wollen, sollte dieser Recorder ganz oben auf Ihrer Auswahl-Liste stehen.

## Die Besonderheiten:

- 2 Motoren ermöglichen hervorragenden Gleichlauf (0,08%). 3 Tonköpfe für Vorder- und Hinterband-Kontrolle.
- Elektronische Tipptasten sichern das Gerät gegen Fehlbedienung.
- Test-Oszillator für Bias (10 kHz) und Dolby (400 Hz). Tape-Selector für 4 Band-sorten: Metal-Tape, Chrom, Ferro-Chrom und Ferro. (Frequenzgang mit Metal-Tape: 20-20.000 Hz). Maximale Ausnutzung des jeweiligen Bandmaterials und bestmögliche Rausch-Unterdrückung sind dadurch garantiert.
- Mit Mikroprozessor bestücktes Zero-Center steuert Memory 1 + 2. Execution (Memory-Vorprogrammierung), Auto-Play (automatische Wiederholung eines Musikstückes), Auto-Review (automatische Wiederholung einer Band-seite) und 3-stellige Digital-anzeige. LED-Funktions-Anzeige für Dolby, Metal-

Tape und alle Laufwerks-Funktionen.

- Trägheitslose Fluores-cent-Anzeige, umstellbar zwischen VU-Meter und Peak-Spitzenwert-Anzeige. VU-Meter zeigt bei Auf-nahme die Mittelwerte an. Bei Umschaltung auf Peak arbeitet die Anzeige als reiner Spitzenwertmesser. Dadurch optimale Aus-steuerungs-Möglichkeiten.
- Line- und Mikrofon-Eingang jeweils separat regelbar oder gemeinsam über Master-Level. Durch die getrennte Regelung arbeitet der Recorder als echtes Mischpult.
- Durch den eingebauten Kopfhörer-Verstärker ist es möglich, Aufnahmen zu kon-trollieren oder Bänder mit-zuhören, ohne den Verstärker einzuschalten.
- Regelbare Ausgangs-spannung: dadurch ent-stehen beim Umschalten zwischen Platte, Rundfunk und Recorder keine Laut-stärkeunterschiede.
- Timer für Record oder Play: mit einer externen Schaltuhr kann der Recorder zur vorprogrammierten Zeit aufnehmen oder wieder-geben.
- Record-Mute: Stummschaltung während der Aufnahme bei laufender Cassette. Damit kann z.B. bei Rundfunkaufnahmen das Sprechen zwischen Musik-stücken herausgenommen werden.
- Pitch-Kontroll ( $\pm 1,5\%$ ): Bei eigenen Aufnahmen kann die Stimme oder das Instrument durch Geschwin-digkeits-Feinregulierung

besser an ein vorgegebenes Signal angepaßt werden.

- Dolby-Selector mit MPX-Filter, der den 19 kHz Pilotton bei FM-Aufnahmen unter-drückt.
- Abschraubbare Cassettenfach-Tür: Die Reinigung der Köpfe ist dadurch besonders einfach.

## Anschlüsse:

- 2 Mikrofone.
- 1 Kopfhörer.

## Abmessungen:

45 x 12 x 33,5 cm (BxHxT).

## Gehäuse:

Silbermetallic Front.





# Die Loewe Slim-Line HiFi-Serie: Eine Spitzenleistung der HiFi-Technik in fortschrittlicher Flachbauform.



Das Außergewöhnliche an dieser HiFi-Bausteinserie von Loewe ist auf den ersten Blick erkennbar: die Kernstücke dieser Anlage sind jeweils nur 6,8 cm hoch. Das wurde durch die Verwendung von fortschrittlichen elektronischen Bauteilen erreicht, die hohe Leistungsfähigkeit mit einem minimalen Platzbedarf kombinieren.


Zu dem modernen, professionellen Design der Slim-Line Geräte kommt die schon sprichwörtliche Loewe Qualität bei der Verarbeitung: Bis in kleinste Detail spüren Sie die Sorgfalt, mit der aus hochwertigen Materialien perfekte HiFi-Geräte gefertigt werden.

## Neue Techniken verwirklichen alte Wünsche.

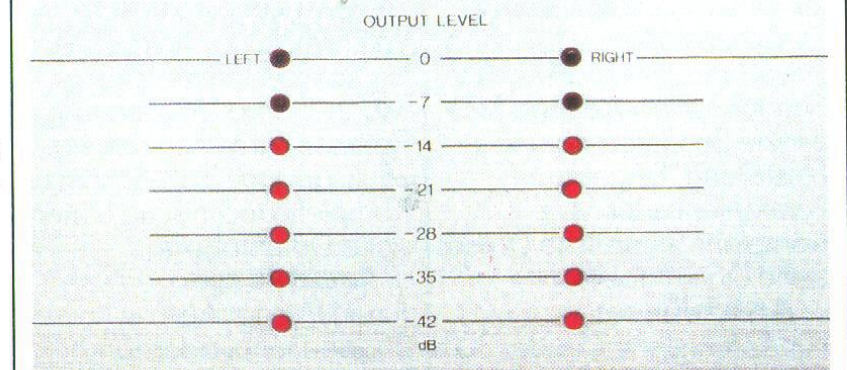
Professionelle HiFi-Spezialisten haben immer darauf bestanden, daß die wichtigsten Grundfunktionen einer exzellenten HiFi-Anlage von speziell dafür konstruierten Extra-Bausteinen erfüllt werden müssen. Dafür gab es zwar technisch überzeugende Argumente – aber dieses Prinzip mußte im privaten Bereich einfach wegen des Platzbedarfs scheitern. Die Loewe Slim-Line Bausteine erfüllen nun diese alte Forderung nach Funktions-Spezialisierung: Die kompakte Bauweise erlaubt den Einsatz je eines Gerätes als Tuner, Vorverstärker und Endverstärker.

## Optimaler Bedienungs-Komfort durch die zentrale Schalteinheit.

Mit nur einem Knopfdruck können Sie alle Geräte der Slim-Line Anlage in Betrieb setzen: Die zentrale Schalteinheit ist mit allen Einzelbausteinen gekoppelt und erspart Ihnen so viele Handgriffe.



Der 8-fach schaltbare Tape-Selector mit Source-Monitor-Funktion sorgt für viele Einsatzmöglichkeiten.



Das LED-Watt-Meter zeigt jederzeit die effektive Ausgangsleistung in dB-Schritten präzise an.



# Die beeindruckenden Leistungen der Slim-Line HiFi-Bausteine auf einen Blick.

## **Tuner Loewe Slim-Line SX 6190.**

### **Die Besonderheiten:**

- Frequenzgang 40-15.000 Hz, Eingangsempfindlichkeit 0,9 µV, Klirrgrad 0,1%. Dadurch bestmögliche Empfangs- und Übertragungseigenschaften im UKW- und MW-Bereich.
- Sehr gute Trennschärfe von 70 dB und hoher Rauschabstand von 75 dB.
- Der schaltbare MPX-Filter unterdrückt das Rauschen weit entfernter Stereosender und filtert bei Bandaufnahmen den Pilotton heraus.

### **Weitere Funktionen:**

Regelbare Ausgangsspannung zur Anpassung an die Gesamtanlage. Schaltbare AFC für automatische Frequenzkontrolle. Schaltbare Muting-Funktion zur Unterdrückung des Zwischenstationsrauschens. Feldstärke- und Sender-Mitten-Anzeige für exakte Sendersuche und Einstellung. Eingebaute Ferritantenne für MW. Komplett technische Daten siehe Datentabelle.

### **Anschlüsse:**

Für Antenne mit 75 oder 300 Ohm. Verstärker bzw. Vorverstärker. Tonband.

### **Gehäuse:**

Metall mit Silbermetallic Front.

### **Abmessungen:**

48,2 x 6,8 x 34 cm (BxHxT).

## **Vorverstärker Loewe Slim-Line SX 6290.**

### **Die Besonderheiten:**

- Frequenzgang Normal-Eingang/DC-Eingang 5-200.000 Hz/0-200.000 Hz und der Klirrgrad von 0,004% sind Grundlagen für optimale musikalische Wiedergabeeigenschaften.
- Source-Monitor, 8-fach schaltbarer Tape-Selector: während des Kopierens von Band 1 auf 2 – oder umgekehrt – können Sie Schallplatten oder Radio hören – oder das Gerät ausschalten.
- Hoher Signalrauschabstand bei Phono/Tuner, Aux, Tape von 74 dB/92 dB.

### **Weitere Funktionen:**

Umfangreiches Regelwerk zur optimalen Klangeinstellung – Baß- und Höhenregler mit dB-Schritten, Loudness, Höhen-Filter zur Rauschunterdrückung, Tiefen-Filter zur Rumpelunterdrückung. Mono-Stereo Umschaltung. Balance mit Mittenrastung. Lautstärke mit 2 dB-Schritten. Komplett technische Daten siehe Datentabelle.

### **Anschlüsse:**

Tuner. Phono. Aux. 2 Tape-Decks oder Tonbandgeräte. 2 für Endverstärker und/oder Aktiv-Boxen.

### **Gehäuse:**

Metall mit silbermetallic Front.

### **Abmessungen:**

48,2 x 6,8 x 34 cm (HxBxT).

## **Endverstärker Loewe Slim-Line SX 6390.**

### **Die Besonderheiten:**

- 2 x 100 Watt, Frequenzgang von DC-200.000 Hz, Klirrgrad 0,01%: mit dieser Leistungsreserve werden auch höchste Dynamikspitzen verzerrungsfrei wiedergegeben.
- DC-Endstufen garantieren Phasenreinheit vom Eingang bis zum Ausgang. Dadurch wird absolut unverfälschte Klangwiedergabe auch im tieffrequenten Bereich erzielt.
- LED-Wattmeter zeigt in präzisen dB-Stufen die tatsächliche Ausgangsleistung an.
- Hoher Signalrauschabstand von 95 dB.

### **Weitere Funktionen:**

Getrennt regelbare Ausgangsspannung für jeden Kanal. Kurzschluß-Schutz und Hitzeschutz mit LED-Anzeige. Lautsprecher-Wahlschalter. Komplett technische Daten siehe Datentabelle.

### **Anschlüsse:**

Vorverstärker. 2 Paar Lautsprecher. Kopfhörer.

### **Gehäuse:**

Metall mit Silbermetallic Front.

### **Abmessungen:**

48,2 x 6,8 x 34 cm (BxHxT).

### **Boxenempfehlung:**

Die Loewe Lautsprecher SX 6489 und SX 6484 sind optimal auf diesen Endverstärker abgestimmt.

## **Cassetten-Recorder Loewe EK 3537/84.**

### **Die Besonderheiten:**

- Dreistufiger Bandsorten-Schalter für getrennte Bias und Equ-Einstellung (Vormagnetisierung und Entzerrung) ermöglicht bestmögliche Bandausnutzung: Fe, Cr, FeCr.
- Die beiden VU-Meter werden durch eine Leuchtdiode für Spitzenwertanzeige ergänzt. Dadurch ist präzisere Aussteuerung möglich.
- Der eingebaute Kopfhörerverstärker erlaubt Aufnahmekontrolle über Kopfhörer oder Mithören bei ausgeschaltetem Verstärker.
- Hoher Signalrauschabstand: bei Dolby 62 dB.

### **Weitere Funktionen:**

Frontlader-Typ, d.h. alle Bedienungs- und Kontroll-Elemente sind auf der Frontseite untergebracht. Bedämpfte Cassettenfach-Öffnung, d.h. weiches und geräuschloses Öffnen. Schaltbares Dolby\*-Rauschunterdrückungs-System. Schaltbarer MPX-Filter zur Pilotton-Unterdrückung bei Stereo-Rundfunk-Aufnahmen. Eingangsselektor für Micro/DIN-Line. Record-Mute, d.h. Stummschaltung während der Aufnahme bei laufender Cassette. Komplett technische Daten siehe Datentabelle.

### **Anschlüsse:**

2 Mikrofone. 1 Kopfhörer.

### **Gehäuse:**

Metall oder schwarz.

### **Abmessungen:**

48 x 15 x 25 cm (BxHxT).

## **Zentrale Schalteinheit Loewe Slim-Line SX 6090.**

### **Besonderheiten:**

- Mit diesem Gerät kann die komplette Loewe Slim-Line HiFi-Anlage durch einen Knopfdruck ein- bzw. ausgeschaltet werden.

### **Anschlüsse: (220 V)**

Tuner. Vorverstärker. Endverstärker. Cassetten-deck. Plattenspieler.

### **Gehäuse:**

Metall mit Silbermetallic Front.

### **Abmessungen:**

48,2 x 6,8 x 34 cm (BxHxT).

\*Dolby = eingetr. Warenzeichen der Dolby Laboratories Inc.

## **Plattenspieler Loewe SP 500.**

### **Die Besonderheiten:**

- Direktantrieb durch 20-poligen DC-Motor sorgt für hervorragende Gleitlaufeigenschaften.
- Gerader Tonarm mit hochwertigem Magnet-Tonabnehmersystem Ortofon FF 15. Frequenzgang: 20-22.000 Hz.
- Beleuchtetes Stroboskop mit Regler zur Einstellung der exakten Solldrehzahl.

### **Weitere Funktionen:**


Halbautomat mit automatischer Tonarm-Rückführung und Reject. Das gefederte Subchassis sorgt für beste Trittschallfestigkeit. Ölbedämpfter Tonarmlift. Plattenteller mit 320 mm Durchmesser, 1,2 kg schwer. Komplett technische Daten siehe Datentabelle.

### **Gehäuse:**

Anthrazit.

### **Abmessungen:**

45 x 14 x 38 cm (BxHxT).





# Die Loewe HiFi-Compact-Bausteine: Ein Hörvergleich wird Sie begeistern. Ein Preisvergleich wird Sie überzeugen.

Mit neun Geräten ist dieses breite Baustein-System eine ideale Grundlage für individuell zusammenstellbare HiFi-Anlagen in jeder gewünschten Leistungs-kategorie. Es bietet solide und ausgereifte Technik, die in Leistungsfähigkeit und Ausstattung auf den HiFi-Freund zugeschnitten ist, der das Bewährte sucht, ohne dabei Kompromisse machen zu wollen.

Das Design der einzelnen Bausteine zeichnet sich auch durch die moderne Flachbauweise mit nur 10 cm Gerätehöhe aus. Es entspricht den Forderungen nach klarer Übersicht und funktioneller Anordnung der Bedienelemente. Die sorgfältig aufeinander abgestimmten technischen Details und Abmessungen sorgen für die absolute Kombinierbarkeit innerhalb der gesamten Geräte-Serie.

## **HiFi-Compact-Verstärker Loewe SX 6394.**

### **Die Besonderheiten:**

- 2 x 50 Watt Sinus bei einer Bandbreite von 10-50.000 Hz, Klirrgrad 0,08%. Damit wird das Gerät auch hohen Ansprüchen an Wiedergabequalität und Leistungsreserven gerecht.
- Kopiereinrichtung von Band 1 auf 2 mit Monitorfunktion gibt dem Tonband- und Cassetten-Nutzer viele Möglichkeiten.
- Eines der beiden anschließbaren Lautsprecher-Paare kann aus Aktiv-Boxen bestehen.

### **Weitere Funktionen:**

LED-Funktionsanzeige für Phono, Tuner, Aux. Baß- und Höhen-Regler, Volumenschalter mit Rasterung, Baß- und Höhen-Filter. Komplette technische Daten siehe Datentabelle.

### **Anschlüsse:**

- 1 Tuner.
- 2 Tonband/Cassetten-Geräte.
- 1 Plattenspieler.
- »Aux«.
- 1 Kopfhörer.
- 2 Paar Passiv-Boxen oder 1 Paar Passiv- und 1 Paar Aktiv-Boxen.

### **Abmessungen:**

42 x 10 x 31,2 cm (BxHxT).

### **Gehäuse:**

Silbermetallic Front.

### **Boxenempfehlung:**

Die Loewe Lautsprecher SX 6482 und SX 6483 sind optimal auf diesen Verstärker abgestimmt.

## **HiFi-Compact-Cassetten-Recorder Loewe SR 3390.**

### **Die Besonderheiten:**

- 3-fach Bandsorten-Schalter mit getrennten Bias und Equ für Metal-Tape, FeCr, Cr ermöglicht optimale Bandausnutzung.
- Frequenzgang mit Metal-Tape: 30-18.000 Hz, bietet Spitzenleistung im Bereich der mechanischen Recorder.
- Fluorescent-Anzeige mit integriertem Peak-Meter: Die trägheitslose Aussteuerungs-Kontrolle gibt optimale Aufnahmemöglichkeiten.
- Mit der regelbaren Ausgangsspannung kann der Recorder perfekt an die Gesamt-Anlage angepaßt werden.

### **Weitere Funktionen:**

Bedämpfte Cassettenfachöffnung, Dolby mit MPX-Filter zur Pilottonunterdrückung, Record-Mute, Selector für DIN- oder Line-Eingang, 3-stelliges Zählwerk. Full-Automatic-Stop. Komplette technische Daten siehe Datentabelle.

### **Anschlüsse:**

- 2 Mikrofone.
- 1 Kopfhörer.

### **Abmessungen:**

42 x 15 x 26 cm (BxHxT).

### **Gehäuse:**

Silbermetallic Front.

Der abgebildete Tuner Loewe SX 6194 wird separat ausführlich beschrieben.





# Die starke Mitte der Loewe HiFi-Compact-Serie: Tuner SX 6194 und Verstärker SX 6393.



## HiFi-Compact-Verstärker Loewe SX 6393.

### Die Besonderheiten:

- 2 x 40 Watt Sinus, Bandbreite 10-50.000 Hz, Klirrgrad 0,03%. Diese Leistung ist auch für mittelgroße Wohnräume ausreichend. Dynamikspitzen werden gut verarbeitet.
- Kopiereinrichtung von Band 1 auf 2 mit Monitorfunktion gibt dem Tonband und Cassetten-Nutzer viele Möglichkeiten.
- Eines der beiden anschließbaren Lautsprecher-Paare kann aus Aktiv-Boxen bestehen.

### Weitere Funktionen:

Baß- und Höhen-Regler, Höhen-Filter, Tiefen-Filter, Loudness, dB-geeichter gerasterter Volumenschalter, Selector für Tuner, Phono, Tape 1 + 2. Komplette technische Daten siehe Datentabelle.

### Anschlüsse:

- 1 Tuner.
- 1 Plattenspieler.
- 2 Tonband/Cassetten-Geräte.
- 1 Kopfhörer.
- 2 Paar Passiv-Boxen oder 1 Paar Passiv- und 1 Paar Aktiv-Boxen.

### Abmessungen:

42 x 10 x 31,2 cm (BxHxT).

### Gehäuse:

Silbermetallic Front.

### Boxenempfehlung:

Die Loewe Lautsprecher SX 6482 und SX 6483 sind optimal auf dieses Gerät abgestimmt.

## HiFi-Compact-Tuner Loewe SX 6194.

### Die Besonderheiten:

- 3 Wellenbereiche: UKW, MW, LW. Eingangsempfindlichkeit 1,2 µV: gute Voraussetzungen für den Empfang auch weit entfernt liegender Sender.
- Der schaltbare SNC-Filter kann auch bei weit entfernten UKW-Sendern das oberfrequente Rauschen für jeden Sender individuell herausfiltern. So ist auch bei schwachen UKW-Sendern stereophoner Empfang möglich.

### Weitere Funktionen:

Schaltbare AFC, schaltbare Muting-Rauschunterdrückung, exakte Sendereinstellung durch Feldstärke- und Ratio-Mitten-Anzeige (VU-Meter), regelbare Ausgangsspannung zur Anpassung an die Gesamtanlage. Komplette technische Daten siehe Datentabelle.

### Anschlüsse:

- 1 Verstärker/bzw. Vorverstärker.

### Abmessungen:

42 x 10 x 31,2 cm (BxHxT).

### Gehäuse:

Silbermetallic Front.

## HiFi-Compact-Verstärker Loewe SX 6392.

Dieses Gerät ist bis auf die folgenden Daten identisch mit dem SX 6393: 2 x 30 Watt Sinus, Tape 1 und 2 ohne Kopiereinrichtung, 2 Paar Passiv-Boxen sind anschließbar. Der abgebildete HiFi-Cassetten-Recorder SR 3370 wird separat ausführlich beschrieben.





# Analog-Technik von Loewe mit viel Komfort: HiFi-Compact-Receiver SX 6693 und HiFi-Cassetten-Recorder SR 3370.



## HiFi-Compact-Receiver Loewe SX 6693.

### Die Besonderheiten:

Tuner-Teil:

- 3 Wellenbereiche: UKW, MW, LW.

Eingangsempfindlichkeit 1,2  $\mu$ V. Damit ist die Voraussetzung für den guten Empfang auch weit entfernter Sender gegeben.

Verstärker-Teil:

- 2 x 40 Watt Sinus, Bandbreite 10-50.000 Hz, Klirgrad 0,1%. Diese Leistung garantiert Reserven auch für große Wohnräume und die Verarbeitung höchster Dynamik-Spitzen.
- Selector für Phono, Tape 1 und 2 mit Kopierschaltung: die Grundlage zum Gestalten eigener Musikprogramme.
- Eines der beiden anschließbaren Lautsprecher-Paare kann aus Aktiv-Boxen bestehen.

### Weitere Funktionen:

2 VU-Meter für Feldstärke und Ratio-Mitte, Höhen- und Baß-Regler, Höhen- und Baß-Filter, Loudness, Muting, Schaltbare AFC. Komplette technische Daten siehe Datentabelle.

### Anschlüsse:

1 Plattenspieler.  
2 Tonband/Cassetten-Geräte. 1 Kopfhörer. Antenne mit 75 oder 300 Ohm.

### Abmessungen:

42 x 10 x 31,2 cm (BxHxT).

### Gehäuse:

Silbermetallic Front.

### Boxenempfehlung:

Die Loewe Lautsprecher SX 6482 und SX 6483 sind optimal auf dieses Gerät abgestimmt.

## HiFi-Compact-Cassetten-Recorder Loewe SR 3370.

### Die Besonderheiten:

- Dreistufiger Bandsorten-Schalter für getrennte Bias und Equ-Einstellung (Vormagnetisierung und Entzerrung) ermöglicht optimale Bandausnutzung: Fe, Cr, FeCr. Frequenzgang bei FeCr: 30-17.000 Hz.
- Die beiden VU-Meter werden durch eine Leuchtdiode für Spitzenwertanzeige ergänzt. Dadurch exakte Aussteuerung.
- Der eingebaute Kopfhörerverstärker erlaubt Aufnahmekontrolle über Kopfhörer oder Mithören bei ausgeschaltetem Verstärker.

### Weitere Funktionen:

Frontlader-Typ, d.h. alle Bedienungs- und Kontroll-Elemente sind auf der Frontseite untergebracht. Bedämpfte Cassettenfach-Öffnung, d.h. weiches und geräuschloses Öffnen. Schaltbares Dolby\*-Rauschunterdrückungs-System. Schaltbarer MPX-Filter zur Pilotton-Unterdrückung bei Stereo-Rundfunk-Aufnahmen. Eingangsselektor für Micro/DIN-Line, Record-Mute, d.h. Stummschaltung während der Aufnahme bei laufender Cassette. Regelbare Ausgangsspannung zur Anpassung an die Gesamtanlage. Full-Automatic-Stop verhindert Bandsalat und entlastet die Antriebsrolle. 3-stelliges Zählwerk. Komplette technische Daten siehe Datentabelle.

### Anschlüsse:

2 Mikrofone.  
1 Kopfhörer.

### Gehäuse:

Silbermetallic Front.

### Abmessungen:

48 x 15 x 25 cm (BxHxT).

\*Dolby = eingetr. Warenzeichen der Dolby Laboratories Inc.



# Auch die kleinste Kombination der Loewe HiFi-Compact-Serie bietet genußvolles HiFi-Vergnügen.



## **HiFi-Compact-Receiver Loewe SX 6692.**

### **Die Besonderheiten:**

Tuner-Teil:

- 3 Wellenbereiche: UKW, MW, LW.

Eingangsempfindlichkeit  $1,2 \mu\text{V}$ : Damit ist die Voraussetzung für guten Empfang auch weit entfernt liegender Sender gegeben.

Verstärker-Teil:

- 2 x 30 Watt Sinus, Bandbreite 10-50.000 Hz, Klirgrad 0,1%. Diese Leistung garantiert perfekte Musikwiedergabe und ausreichende Reserven für mittelgroße Wohnräume und die Verarbeitung hoher Dynamikspitzen.

□ Selector für Phono, Tape 1 und 2 mit Kopierschaltung: die Grundlage zum Gestalten eigener Musikprogramme.

- 2 Lautsprecher-Paare können getrennt oder gemeinsam betrieben werden.

### **Weitere Funktionen:**

Kombi-Anzeige für Feldstärke und Ratio-Mitte, eingebaute AFC, Loudness, Höhen- und Bass-Regler, gerasterte Regler zum leichteren Wiederauffinden eingestellter Klangpositionen.

Komplette technische Daten siehe Datentabelle.

### **Anschlüsse:**

- 1 Plattenspieler.
- 2 Tonband/Cassetten-Geräte. 1 Kopfhörer.
- Antenne mit 75 oder 300 Ohm.

### **Abmessungen:**

42 x 10 x 31,2 cm (BxHxT).

### **Gehäuse:**

Silbermetallic Front.

## **Boxenempfehlung:**

Die Loewe Lautsprecher SX 6492 und SX 6482 sind optimal auf dieses Gerät abgestimmt.

## **HiFi-Compact-Cassetten-Recorder Loewe SR 3170.**

### **Die Besonderheiten:**

□ Zweistufiger Bandsorten-Schalter für getrennte Bias- und Equ-Einstellung (Vormagnetisierung und Entzerrung) ermöglicht optimale Bandausnutzung bei Cr und FeCr. Frequenzgang/Ferrochrom: 40-17.000 Hz bei Gleichlaufschwankungen von 0,14%.

- Bedämpfte Cassettenfachöffnung, 3-stelliges Zählwerk.

□ Mikro-Aussteuerung für links/rechts getrennt und Mithörmöglichkeit über Kopfhörer.

### **Weitere Funktionen:**

Full-auto-stop verhindert Bandsalat, Pausentaste, Dolby-Rauschunterdrückung mit MPX-Filter zur UKW-Pilottonunterdrückung. Bedämpfte Cassettenfachöffnung.

3-stelliges Zählwerk.

Komplette technische Daten siehe Datentabelle.

### **Anschlüsse:**

- 2 Mikrofone.
- 1 Kopfhörer.

### **Abmessungen:**


42 x 15 x 26 cm (BxHxT).

### **Gehäuse:**

Silbermetallic Front.



# Die Loewe SX-Kombination: Das Zweikomponenten- Herzstück für eine kraftvolle HiFi-Anlage.



Diese bewährten HiFi-Bausteine gelten als Musterbeispiel für ein bemerkenswert gutes Preis-Leistungs-Verhältnis.

Tests in renommierten Fachzeitschriften haben das bewiesen.

Leistungsstärke, umfangreicher Bedienungskomfort und technische Feinheiten machen aus diesen beiden Geräten ein universell einsetzbares Schaltzentrum für eine HiFi-Anlage, die durch andere Programmquellen beliebig erweitert werden kann.

## **HiFi-Vollverstärker Loewe SX 6576.**

### **Die Besonderheiten:**

□ 2 x 90 Watt Sinus, Leistungsbreite 7-50.000 Hz, Klirrgrad 0,06%. Damit werden alle Ansprüche an die Qualität der Musikwiedergabe erfüllt.

Geeignet auch für größte Räume.

Selbst extreme Dynamikspitzen werden mühelos verarbeitet.

□ Monitorschaltung für Hinterbandkontrolle bei Aufnahme und Kopiereinrichtung von Band 1 auf 2 geben dem Tonband und Cassetten-Nutzer viele Möglichkeiten.

□ Regelbarer Mikrofon-Eingang mit Einblend-Möglichkeit erlaubt das Mischen eigener Aufnahmen.

□ 2 Lautsprecher-Paare können getrennt oder gemeinsam betrieben werden.

### **Weitere Funktionen:**

Lautstärkeregler mit 41 Rastpositionen, Rausch- und

Rumpel-Filter, getrennte Baß-, Höhen- und Balance-Regler, Loudness-Schaltung zur gehörrichtigen Angleichung von Tiefen und Höhen bei geringer Lautstärke, Muting-Schalter zur Lautstärke-Dämpfung um 20 dB, 2 Power-Meter zur Leistungskontrolle.

Komplette technische Daten siehe Datentabelle.

### **Anschlüsse:**

1 Tuner.  
2 Plattenspieler.  
2 Cassetten-Decks/  
Tonbandgeräte.  
2 Paar Lautsprecher.  
»Aux«.

### **Gehäuse:**

Metallic oder schwarz.

### **Abmessungen:**

48 x 15 x 38 cm (BxHxT).

### **Boxenempfehlung:**

Die Loewe Lautsprecher SX 6489, SX 6484 und SX 6483 sind optimal auf diesen Verstärker abgestimmt.

## **HiFi-Tuner**

### **Loewe SX 6674.**

#### **Die Besonderheiten:**

□ 2 Wellenbereiche: UKW, MW.

Trennschärfe 70 dB.

Eingangsempfindlichkeit

1,0  $\mu$ V, Klirrgrad 0,15%.

Das sind optimale Grundlagen für hervorragenden Empfang.

□ Der MPX-Filter vermindert das Rauschen schwacher Stereosender und unterdrückt bei Bandaufnahmen den UKW-Pilotton.

□ Hochwertiger PLL-Stereo-Decoder gewährleistet Kanaltrennung von 45 dB.

#### **Weitere Funktionen:**

Breite Analogskala, Feldstärke- und Sender-Mitten-Anzeige für optimale Sendereinstellung. Muting-Schaltung zum Unterdrücken des Zwischenstationsrauschens.

Leuchtanzeige für Stereosendungen. Automatische oder manuelle Umschaltung von Stereo auf Mono bei zu schwachen Stereosendern. AFC-Automatik, schaltbar. Komplette technische Daten siehe Datentabelle.

#### **Anschlüsse:**

300  $\Omega$  Antenneneingang und 75  $\Omega$  Koax-Eingang. Verstärker. Direkt-Anschluß für Bandmaschine.

#### **Gehäuse:**

Metallic oder schwarz.

#### **Abmessungen:**

48 x 15 x 38 cm (BxHxT).



# Die Loewe 200er-Serie: Der perfekte Einstieg ins HiFi-Vergnügen mit Loewe.



Mit der 200er-Bausteinserie macht Loewe den Einstieg in die volle Leistungsbreite der HiFi-Stereophonie auch all denen möglich, die für ihre erste Anlage nur einen begrenzten finanziellen Einsatz zur Verfügung haben. Trotzdem müssen hier keine Abstriche bei der Funktionsvielfalt gemacht werden: Zur 200er-Serie gehört ein Tuner, ein Verstärker, ein Cassetten-Deck und ein Plattenspieler. Der Start ins HiFi-Erlebnis kann also mit allen existierenden Musikquellen anfangen. Obwohl die 200er-Serie zu vernünftigen Preisen angeboten wird, werden keine Konzessionen in bezug auf Qualität oder Verarbeitung gemacht. Ihre entscheidenden Kriterien entsprechen den kompromißlosen Loewe Maßstäben. Und dazu gehört auch ein modernes, funktionsgerechtes Design.

## **HiFi-Tuner Loewe ST 200.**

**Die Besonderheiten:**  
 2 Wellenbereiche: UKW, MW.  
 Frequenzgang: 30-13.000 Hz, Eingangsempfindlichkeit 1,8  $\mu$ V, Klirrgrad 0,2%. Damit ist ausgezeichneter Musikempfang gewährleistet.  
 Feldstärke und Ratio-Mitte werden durch LED's angezeigt. Dadurch ist exakte Sendereinstellung möglich.  
 Hoher Rauschabstand von 65 dB.

**Weitere Funktionen:**  
 Schaltbare Muting-Funktion zur Unterdrückung des Zwischenstations-Rauschens. Mono-Stereo-Umschaltung. Cinch-Ausgänge.

**Anschlüsse:**  
 Verstärker. Antenne mit 75 oder 300  $\Omega$ .

**Gehäuse:**  
 Silbermetallic.

**Abmessungen:**  
 40 x 10 x 22 cm (BxHxT).

## **HiFi-Verstärker Loewe SA 200.**

**Die Besonderheiten:**  
 2 x 35 Watt Sinus, Frequenzgang 20-40.000 Hz, Klirrgrad 0,2%. Diese guten Leistungen stellen perfekte Musikwiedergabe sicher. Dynamik-Spitzen werden problemlos verkräftet.  
 Micro-Mixing erlaubt Einblendungen bei eigenen Band- oder Cassetten-Aufnahmen.

**Weitere Funktionen:**  
 Lautstärkeregler mit Rastpositionen. 2 LED-Powermeter. Getrennte Baß- und Höhen-Regler. Cinch-Ein- und Ausgänge.

**Anschlüsse:**  
 1 Lautsprecher-Paar.  
 1 Tuner. 1 Plattenspieler.  
 1 Cassetten-Deck/Tonbandgerät. 1 Kopfhörer.

**Gehäuse:**  
 Silbermetallic.

**Abmessungen:**  
 40 x 10 x 22 cm (BxHxT).

**Boxenempfehlung:**  
 Die Loewe Lautsprecher SX 6492 und SX 6482 sind optimal auf diesen Verstärker abgestimmt.

## **HiFi-Cassetten-Recorder Loewe SC 200.**

**Die Besonderheiten:**  
 3-stufiger Bandarten-Schalter mit getrennter Bias- und Equ-Einstellung (Vormagnetisierung und Entzerrung) ermöglicht optimale Bandausnutzung für

Fe, Cr, FeCr. Frequenzgang mit FeCr: 30-16.000 Hz.  
 Trägheitslose Fluorescent-Anzeige für exakte Aussteuerung.

Hoher Rauschabstand bei Dolby von 64 dB.

**Weitere Funktionen:**  
 Frontlader-Typ. Gedämpfter Cassetten-Auswurf. Automatic-Stop für alle Laufwerkfunktionen. Dolby-Rauschunterdrückung. Eingebauter MPX-Filter zur Pilottonunterdrückung bei Stereo-Rundfunk-Aufnahmen. Cinch- und DIN-Buchsen. Record-Mute, d.h. Stummschaltung während der Aufnahme bei laufender Cassette.

**Anschlüsse:**  
 2 Mikrofone. 1 Kopfhörer.

**Gehäuse:**  
 Silbermetallic.

**Abmessungen:**  
 40 x 14 x 26,4 cm (BxHxT).

## **HiFi-Plattenspieler Loewe SP 200.**

**Die Besonderheiten:**  
 Riemenantrieb mit Synchronmotor sorgt für guten Gleichlaufwert: 0,09%.  
 Hochwertiges Magnet-System Ortofon FF 15 mit Frequenzgang von 20-22.000 Hz.

**Weitere Funktionen:**  
 33 $\frac{1}{3}$  und 45 U/min. Halbautomat mit automatischer Tonarmrückführung auf Reject. Antiskating-Einstellung. Abgefedertes Subchassis für hohe Trittschalldämpfung. Ölbedämpfter Tonarmlift. Komplette technische Daten für alle Geräte siehe Datentabelle.

**Gehäuse:**  
 Anthrazit.

**Abmessungen:**  
 45 x 13 x 35 cm (BxHxT).





# Die Loewe HiFi-Lautsprecher: Machen Sie auch am Ende der HiFi-Bausteinkette keine Kompromisse.

Wie gut Ihre HiFi-Anlage auch ist – was Sie davon hören können, bestimmt die Qualität der Boxen. Bei der Beurteilung von Lautsprechern galt bisher der Grundsatz:

Eine Box, die besser ist, muß teurer sein. Das war auch lange Zeit richtig. Denn bessere Ergebnisse bei der Klangreproduktion verlangten aufwendigere, also teurere Bauelemente. Mit den neuen Loewe HiFi-Lautsprechern stellen wir ein System vor, das dieser alten Wahrheit die Grundlage entzieht: Von jetzt an kann besser auch preiswerter sein.

## Ein neues Bauprinzip beseitigt alte Fehlerquellen.

Es ist bei der Konstruktion der Loewe Boxen gelungen, zwei Grundprobleme des Lautsprecherbaus zu vermeiden. Die Schwierigkeit der Frequenzüberlappung bei der Aufteilung auf den Tief-, Mittel- und Hochton-Bereich wurde durch das System der natürlichen Frequenz-Übernahme gelöst. Das Ergebnis dieser Technik ist die Phasengleichheit zwischen dem direkt und dem verzögert abgestrahlten Schall.

Dadurch entfallen Frequenzeinbrüche in den Übernahme-Bereichen. Dazu kommt ein weiterer Vorteil: Die Lautsprecher-Systeme sind so ausgelegt, daß sie Spitzenbelastungen bis zum 8-fachen der Sinus-Belastbarkeit aushalten. Ihre Boxen sind also auch bei extremsten Dynamikspitzen gegen Schäden geschützt.

## Das Baßreflex-System als Grundlage für einen hohen Wirkungsgrad.

Boxen, die auch bei niedrigen Verstärker-Ausgangsleistungen perfekten Hörgenuß vermitteln können, müssen besonders bei tiefen Tönen einen hohen Wirkungsgrad haben. Das wird bei den Loewe HiFi-Lautsprechern durch Verwendung von Baßreflex-Systemen erreicht. Das bedeutet eine bessere Baßwiedergabe trotz besonders kompakter Bauweise.

Ein weiterer Pluspunkt: Bei allen Boxen des Loewe Lautsprecher-Programms wird das Mitschwingen des Gehäuses durch eine sorgfältige Bedämpfung verhindert. Alle Gehäuse werden in stabiler Holz Ausführung geliefert. Mit Ausnahme der SX 6492 ist die schwarze Stoff-Front immer abnehmbar: Darunter kommt das attraktive, technische Design zum Vorschein.

## HiFi-Lautsprecher Loewe SX 6489.

3 Wege-Baßreflex-Box mit hohem Wirkungsgrad. Nenn- bzw. Spitzen-Belastbarkeit 60/110 Watt. Frequenzgang 38-20.000 Hz. Impedanz 8 Ohm. Kalotten-Hochtöner 25 mm Ø. Kalotten-Mitteltöner 51 mm Ø. Tieftöner 205 mm Ø.

**Abmessungen:** 35,5 x 56 x 22,5 cm (BxHxT). Volumen: 32 l. Schwarzes Holzgehäuse.



## HiFi-Lautsprecher Loewe SX 6484.

3 Wege-Baßreflex-Box mit hohem Wirkungsgrad. Nenn- bzw. Spitzenbelastbarkeit 50/100 Watt. Frequenzgang 40-20.000 Hz. Impedanz 8 Ohm. Kalotten-Hochtöner 25 mm Ø. Mitteltöner 127 mm Ø. Tieftöner 205 mm Ø.

**Abmessungen:** 33 x 51,5 x 20 cm (BxHxT). Volumen: 23 l. Holzgehäuse schwarz oder nußbaumfarbig.





# Wenn Sie HiFi-Technik auch mit den Augen genießen: die Front der Loewe-Boxen ist abnehmbar.



## **HiFi-Lautsprecher Loewe SX 6483.**

2 Wege-Baßreflex-Box mit hohem Wirkungsgrad. Nenn- bzw. Spitzenbelastbarkeit 40/80 Watt. Frequenzgang 42-20.000 Hz. Impedanz 8 Ohm. Kalotten-Hochtöner 25 mm Ø. Tieftöner 205 mm Ø.

### **Abmessungen:**

28,5 x 43,7 x 18 cm (BxHxT).  
Volumen: 16 l.  
Holzgehäuse schwarz oder  
nußbaumfarbig.



## **HiFi-Lautsprecher Loewe SX 6482.**

2 Wege-Baßreflex-Box mit hohem Wirkungsgrad. Nenn- bzw. Spitzenbelastbarkeit 35/70 Watt. Frequenzgang 45-20.000 Hz. Impedanz 4 Ohm. Kalotten-Hochtöner 25 mm Ø. Tieftöner 175 mm Ø.

### **Abmessungen:**

25,5 x 38,5 x 15,5 cm (BxHxT).  
Volumen: 12 l.  
Holzgehäuse  
nußbaumfarbig.



## **HiFi-Lautsprecher Loewe SX 6492.**

2 Wege-Baßreflex-Box. Nenn- bzw. Spitzenbelastbarkeit 20/40 Watt. Frequenzgang 47-19.000 Hz. Impedanz 4 Ohm. Hochtöner 50 mm Ø. Tieftöner 175 mm Ø.

### **Abmessungen:**

25 x 43 x 18 cm (BxHxT).  
Volumen: 14 l.  
Holzgehäuse  
nußbaumfarbig.





Datentabelle HiFi-Bausteine		Loewe SX 6198	Loewe SX6190	Loewe SX6194	Loewe SX6674	Loewe ST200	Loewe SX6290	Loewe SX6396	Loewe SX6394	Loewe SX6393	Loewe SX6392	Loewe SX6576	Loewe SA200	Loewe SX6390	Loewe SX6797	Loewe SX6693	Loewe SX6692	
Beschreibung Seite		43	50	55	61	63	50	43	53	55	55	61	63	50	45	57	59	
Art		Tuner	Tuner	Tuner	Tuner	Tuner	Vorverstärker	Verstärker	Verstärker	Verstärker	Verstärker	Verstärker	Verstärker	Endverstärker	Receiver	Receiver	Receiver	
FM-Tuner-Teil	Empfangsbereich	87,5-108 MHz	87,8-108 MHz	87,5-108 MHz	87,5-108 MHz	87,5-108 MHz	-	-	-	-	-	-	-	-	87,5-108 MHz	87,5-108 MHz	87,5-108 MHz	
	Empfindlichkeit	75 Ω	0,9 μV	0,9 μV	1,2 μV	1 μV	1,8 μV	-	-	-	-	-	-	-	1,2 μV	1,2 μV	1,2 μV	
	Klirrfaktor	mono	0,08%	0,1%	0,2%	0,15%	0,2%	-	-	-	-	-	-	-	-	0,08%	0,5%	0,5%
		stereo	0,1%	0,15%	0,3%	0,25%	0,4%	-	-	-	-	-	-	-	-	0,1%	0,8%	1,0%
	Übertragungsbereich	20-15000 Hz	40-15000 Hz	40-12500 Hz	40-12500 Hz	30-13000 Hz	-	-	-	-	-	-	-	-	-	20-15000 Hz	40-12500 Hz	40-12500 Hz
	Selektivität	+/- 300 kHz	75 dB	70 dB	62 dB	70 dB	50 dB	-	-	-	-	-	-	-	-	75 dB	62 dB	62 dB
	Signal/Rauschabstand		70 dB	75 dB	65 dB	70 dB	65 dB	-	-	-	-	-	-	-	-	65 dB	60 dB	60 dB
	Pilotondämpfung		60 dB	60 dB	50 dB	65 dB	45 dB	-	-	-	-	-	-	-	-	55 dB	50 dB	50 dB
Stereo-Übersprechdämpfung	1 kHz	45 dB	45 dB	45 dB	45 dB	50 dB	-	-	-	-	-	-	-	-	45 dB	35 dB	35 dB	
AM-Tuner-Teil	Empfangsbereich	520-1605 kHz	520-1605 kHz	520-1605 kHz	520-1605 kHz	520-1605 kHz	-	-	-	-	-	-	-	-	520-1605 kHz	520-1605 kHz	520-1605 kHz	
	Empfindlichkeit		110 μV	120 μV	120 μV	80 μV	50 μV	-	-	-	-	-	-	-	200 μV	200 μV	200 μV	
	Selektivität		35 dB	35 dB	32 dB	45 dB	26 dB	-	-	-	-	-	-	-	32 dB	32 dB	32 dB	
NF-Verstärker-Teil	Nennausgangsleistung	4 Ω/DIN	-	-	-	-	-	2 x 75 W	2 x 50 W	2 x 40 W	2 x 30 W	2 x 90 W	2 x 35 W	2 x 100 W	2 x 90 W	2 x 40 W	2 x 30 W	
	Übertragungsbereich		-	-	-	-	-	10-50 kHz	10-50 kHz	10-50 kHz	10-50 kHz	7-50 kHz	10-70 kHz	DC-200000 Hz	20-50 kHz	10-50 kHz	10-50 kHz	
	Leistungsbandbreite		-	-	-	-	-	5-20000 Hz	20-20 kHz	20-20 kHz	20-20 kHz	20-20 kHz	20-40 kHz	5-100000 Hz	20-20 kHz	20-20 kHz	20-20 kHz	
	Klirrfaktor		-	-	-	-	-	0,02%	0,03%	0,03%	0,03%	0,06%	0,2%	0,01%	0,02%	0,1%	0,1%	
	Fremdspannungsabstand	Phono		-	-	-	-	-	65 dB	65 dB	65 dB	65 dB	65 dB	60 dB	-	65 dB	65 dB	65 dB
		Tuner, Aux		-	-	-	-	-	80 dB	85 dB	85 dB	85 dB	85 dB	70 dB	95 dB	80 dB	80 dB	80 dB
	Baßregler		-	-	-	-	-	-	± 10 dB/125 Hz ± 10 dB/500 Hz	± 10 dB/100 Hz	± 10 dB/100 Hz	± 10 dB/100 Hz	± 10 dB/100 Hz	± 9 dB/100 Hz	-	± 10 dB	± 10 dB	± 10 dB
	Höhenregler		-	-	-	-	-	-	± 12 dB/2 kHz ± 12 dB/8 kHz	± 12 dB/10 kHz	± 12 dB/10 kHz	± 12 dB/10 kHz	± 12 dB/10 kHz	± 9 dB/10 kHz	-	± 12 dB	± 12 dB	± 12 dB
	High-Filter		-	-	-	-	-	-	6 dB octave 10 kHz	6 dB octave 10 kHz	6 dB octave 10 kHz	6 dB octave 10 kHz	6 dB octave 10 kHz	-	-	6 dB octave 10 kHz	6 dB octave 10 kHz	6 dB octave 10 kHz
	Low-Filter		-	-	-	-	-	-	-	6 dB octave 100 Hz	6 dB octave 100 Hz	6 dB octave 100 Hz	6 dB octave 100 Hz	-	-	6 dB octave 70 Hz	-	-
	Subsonic		-	-	-	-	-	-	< 25 Hz	-	-	-	-	-	-	-	-	-
	Loudness	100 Hz	-	-	-	-	-	-	+ 10 dB	+ 10 dB/50 Hz	+ 10 dB/50 Hz	+ 10 dB/50 Hz	+ 10 dB	+ 6 dB	-	+ 10 dB	± 10 dB	± 10 dB
	Loudness	10 kHz	-	-	-	-	-	-	+ 5 dB	+ 5 dB	+ 5 dB	+ 5 dB	+ 5 dB	+ 3 dB	-	+ 5 dB	± 5 dB	± 5 dB
	Dämpfungsfaktor		-	-	-	-	-	-	60	50	50	50	70	-	-	60	50	50
	Eingangsempfindlichkeit für Nennausgangsleistung	phono		-	-	-	-	-	2,5 mV- 47 k ohm	2,5 mV- 47 k ohm	2,5 mV- 47 k ohm	2,5 mV- 47 k ohm	2,5 mV- 47 k ohm	2,5 mV- 47 k ohm	-	2,5 mV- 47 k ohm	2,5 mV- 47 k ohm	2,5 mV- 47 k ohm
tape			-	-	-	-	-	200 mV- 50 k ohm	200 mV- 50 k ohm	200 mV- 50 k ohm	200 mV- 50 k ohm	200 mV- 50 k ohm	160 mV- 47 k ohm	-	200 mV- 50 k ohm	200 mV- 50 k ohm	200 mV- 50 k ohm	
micro			-	-	-	-	-	2 mV- 47 k ohm	-	-	-	2 mV- 47 k ohm	1,6 mV- 10 k ohm	-	-	-	-	
aux			-	-	-	-	-	200 mV- 50 k ohm	200 mV- 50 k ohm	200 mV- 50 k ohm	200 mV- 50 k ohm	200 mV- 50 k ohm	-	-	200 mV- 50 k ohm	200 mV- 50 k ohm	200 mV- 50 k ohm	
Boxen		-	-	-	-	-	-	2 Paar/1 x MFB	2 Paar/1 x MFB	2 Paar/1 x MFB	2 Paar	2 Paar	1 Paar	2 Paar	2 Paar/1 x MFB	2 Paar/1 x MFB	2 Paar/1 x MFB	
Maße	BxHxT/mm	450x70x330	482x68x340	420x105x312	480x150x380	400x100x220	482x68x340	450x132x330	420x105x312	420x105x312	420x105x312	480x150x380	400x100x220	482x68x340	450x132x330	420x105x312	420x105x312	



Datentabelle HiFi-Bausteine		Loewe EK 3537/84	Loewe SR 3170	Loewe SR 3370	Loewe SR 3390	Loewe SR 3630	Loewe SR 3780	Loewe SC 200	
Beschreibung Seite		51	59	57	53	45	47	63	
Art		Recorder	Recorder	Recorder	Recorder	Recorder	Recorder	Recorder	
Antriebsart		elekt. DC-Motor	elekt. DC-Motor	tacho DC-Motor	elekt. DC-Motor	elekt. DC-Motor	DC-Capstan/DC-Wickel	DC-Motor	
REC/PB Tonkopf		Permalloy	Long-Life	Long-Life	Long-Life	Long-Life	2 x Long-Life	Permalloy	
Löschkopf		Ferrit	Ferrit	Ferrit	Ferrit	Ferrit	Ferrit	Ferrit	
Frequenzgang		Standard	40-14000 Hz	40-14000 Hz	40-14000 Hz	-	30-17000 Hz	30-13500 Hz	
		Chromdioxyd	40-16000 Hz	40-16000 Hz	40-16000 Hz	40-16000 Hz	40-16000 Hz	30-18000 Hz	30-14500 Hz
		Ferrichrom	30-17000 Hz	40-17000 Hz	30-17000 Hz	40-17000 Hz	40-18000 Hz	20-19000 Hz	30-16000 Hz
		Metal-tape	-	-	-	30-18000 Hz	30-19000 Hz	20-20000 Hz	-
Signal-Rauschabstand			58 dB	50 dB	54 dB	54 dB	54 dB	56 dB	
		Dolby ein	66 dB	58 dB	62 dB	62 dB	62 dB	64 dB	64 dB
Gleichlaufschwankungen			0,14%	0,14%	0,12%	0,12%	0,1%	0,08%	
Eingänge Empfindlichkeit/Impedanz		Micro	0,25 mV/33 k $\Omega$	0,25 mV/33 k $\Omega$	0,25 mV/33 k $\Omega$	0,25 mV/33 k $\Omega$	0,25 mV/33 k $\Omega$	0,25 mV/33 k $\Omega$	0,3 mV/4,7 k $\Omega$
		Line	100 mV/40 k $\Omega$	100 mV/40 k $\Omega$	100 mV/40 k $\Omega$	100 mV/40 k $\Omega$	100 mV/40 k $\Omega$	100 mV/40 k $\Omega$	60 mV/47 k $\Omega$
		DIN	0,25 mV/ 33 k $\Omega$	-	-	-	-	-	0,3 mV/4,7 k $\Omega$
Ausgänge Anschlußimpedanz		Line	0,0-0,7 V regelbar	0,-0,4 V regelbar	0,-0,7 V variabel	0,-0,7 V regelbar	0,-0,7 V regelbar	0-1 V regelbar	1 k $\Omega$
		DIN	0,0-0,7 V		-	-	-	-	-
		Kopfhörer	50 mV	8-600 $\Omega$	8-600 $\Omega$	8-600 $\Omega$	8-600 $\Omega$	8-600 $\Omega$	50 mV
Maße		BxHxT/mm	480x150x260	420x150x260	420x150x260	420x150x260	450x150x260	450x120x335	

HiFi-Bausteine		Loewe SP 500	Loewe SP 200
Beschreibung Seite		51	63
Art		Plattenspieler	Plattenspieler
Motor		20poliger Gleichstrommotor	Synchronmotor
Antriebsart		Direktantrieb	Riemenantrieb
Plattenteller		320 mm $\varnothing$ , 1200 g, Alulegierung	320 mm, 1000 g, Alulegierung
Drehzahl-Feinregulierung		$\pm$ 3%	-
Tonhöschwankungen		0,05% DIN	0,09% DIN
Rumpel-Fremdspannungsabstand		45 dB	43 dB
Rumpel-Geräuschspannungsabstand		70 dB	62 dB
Typ		linearer Leichttonarm	linearer Leichttonarm
Effektive Länge		222 mm	222 mm
Überhang		16,8 mm	16,8 mm
Spurfehlwinkel		-	-
Auflagekraft		0 bis 30 mN mit direkt ablesbarer Einstellung	0 bis 30 mN mit direkt ablesbarer Einstellung
Frequenzbereich		20-22000 Hz	20-22000 Hz
Ausgangsspannung		3 mV	3 mV
Kanaltrennung		25 dB	25 dB
Belastungswiderstand		47 k $\Omega$	47 k $\Omega$
Optimale Auflagekraft		15 mN (1,5 p)	15 mN (1,5 p)
Netzspannung		110/230 V, 50/60 Hz	110/230 V, 50 Hz
Stromaufnahme		3,5 W	10 W
Maße		BxHxT	45x14x38 cm





# Die Loewe Kompaktanlage überzeugt zweimal: durch ihre Leistung und durch ihren Preis.

Diese Kompaktanlage ist als Zweitgerät fürs Kinderzimmer oder den Arbeitsraum ebensogut geeignet wie für den ersten Schritt zum Stereo-Spaß. Denn für einen erstaunlich günstigen Preis bietet sie Tuner, Verstärker, Cassetten-Recorder und Plattenspieler in einer Geräteeinheit.

## **Kompaktanlage Loewe SX 6990.**

### **Die Besonderheiten:**

- Tunerteil mit UKW, MW und LW-Empfang. Eingebaute automatische Frequenz-Kontrolle (AFC).
- Verstärkerteil mit 2 x 10 Watt Musik-Leistung, das entspricht 2 x 6,5 Watt Sinus.
- Cassetten-Recorder mit automatischer Aussteuerung, Pausentaste, automatischer Endabschaltung, Cue/Review zum Mithören bei schnellem Vor- und Rücklauf.
- Plattenspieler mit 33 $\frac{1}{3}$  und 45 U/min., Tonarmlift und automatisches Antiskating.

### **Weitere Funktionen:**

Automatische Stereo-Umschaltung.  
Loudness-Schaltung zur gehörrihtigen Angleichung von Bässen und Höhen bei geringen Lautstärken.  
Getrennte Baß- und Höhenregler.

### **Anschlüsse:**

- 1 Paar Lautsprecher.
- 1 Mikrofon.

### **Gehäuse:**

Anthrazit.

### **Abmessungen:**

60x13x41,5 cm (BxHxT).

### **Boxenempfehlung:**

Die als Zubehör lieferbaren Loewe Lautsprecher sind optimal auf diese Kompaktanlage abgestimmt.



# Stereo zum Mitnehmen. Mit allem, was dazugehört.



## **Stereo-Radio-Recorder Loewe 8694.**

### **Die Besonderheiten:**

□ Die Stereo-Basis-Verbreiterung sorgt durch eine Spezialschaltung dafür, daß die räumliche Trennung der Lautsprecher größer erscheint als sie tatsächlich ist. Dadurch wird auch bei einem Koffergerät echter Stereo-Klang möglich.

□ 4 Wellenbereiche: UKW, MW, LW, KW.

Berührungs-AFC bei UKW, d.h. beim Berühren des Sendersuchers wird die AFC ausgeschaltet. Das ermöglicht optimale Einstellung. KW mit elektronischer Feinabstimmung.

□ Die Postfading-Schaltung erlaubt das nachträgliche Löschen bestimmter Stücke mit Ein- und Ausblendung.

□ Mit Micro-Mixing können auch bei schon bestehenden Aufnahmen Mikrofon-Aufnahmen untergemischt werden.

□ Hervorragender Klang durch 2 x 4 Watt Musik-Leistung (entspricht 2 x 2 Watt Sinus). 2 Breitband-Lautsprecher mit je 10 cm Durchmesser.

### **Weitere Funktionen:**

Cue/Review zum Mithören bei schnellem Vor- und Rücklauf, Record-Mute zum Stummschalten bei laufender Aufnahme, Full-Automatic-Stop verhindert Bandsalat, 2 VU-Meter für Rundfunk, Recorder und Batteriespannung, Sleep-Schaltung, elektronische Tipptasten, Mikrofon-Verstärker, automatische Aufnahmekontrolle, bedämpfte Cassettentür.

### **Anschlüsse:**

2 Line in, 2 Line out.  
2 Mikrofone. 1 Kopfhörer.  
1 Direkt-Anschluß für 12 V-Batterie in Auto oder Schiff.  
1 Netzanschluß für 220 V, oder Versorgung über sechs 1,5 Volt-Batterien.

### **Abmessungen:**

41,2 x 24 x 10,8 cm (BxHxT).

## **Stereo-Radio-Recorder Loewe 3820.**

### **Die Besonderheiten:**

□ Die Stereo-Basis-Verbreiterung sorgt durch eine Spezialschaltung dafür, daß die räumliche Trennung der Lautsprecher größer erscheint als sie tatsächlich ist. Dadurch wird auch bei einem Koffergerät echter Stereo-Klang möglich.

□ Remote-Control-Schaltung: Stop- und Start-Funktion über externes Mikrofon steuerbar (Fernbedienung).

□ 3 Wellenbereiche: UKW, MW, LW. UKW mit AFC-Automatik zum Verhindern des Sender-Driftens.

□ 2 x 3,6 Watt Musik-Leistung (entspricht 2 x 1,8 Watt Sinus). 2 Breitband-Lautsprecher mit je 10 cm Durchmesser.

□ Mit Mikro-Mixing können auch bei schon bestehenden Aufnahmen Mikrofon-Aufnahmen untergemischt werden.

### **Weitere Funktionen:**

Cue/Review zum Mithören bei schnellem Vor- und Rücklauf, Full-Automatic-Stop verhindert Bandsalat, automatische Aufnahme-Kontrolle.

### **Anschlüsse:**

2 Line in, 2 Line out.  
2 Mikrofone mit Möglichkeit der Fernbedienung über

Ein-Aus-Schaltung.  
1 Kopfhörer.  
1 Netzanschluß für 220 V, oder Versorgung über sechs 1,5 Volt-Batterien.

### **Abmessungen:**

41,2 x 24 x 10,8 cm (BxHxT).



## **Mono-Radio-Recorder Loewe 8108.**

### **Die Besonderheiten:**

□ 3 Wellenbereiche UKW, MW, LW. UKW mit AFC-Automatik zum Verhindern des Sender-Driftens.

□ Mit dem eingebauten Kondensator-Mikrofon können eigene Aufnahmen gemacht werden.

□ Die Aufnahmeautomatik sorgt durch elektronische Kontrolle für optimale Aussteuerung.

### **Weitere Funktionen:**

Cue/Review zum Mithören bei schnellem Vor- und Rücklauf. Full-Automatic-Stop verhindert Bandsalat.

### **Anschlüsse:**

1 zusätzliches externes Mikrofon.  
1 Netzanschluß für 220 V, oder Versorgung über vier 1,5 Volt-Batterien.

### **Abmessungen:**

30,5 x 18,5 x 9 cm (BxHxT).





# Wenn Sie schon früh aufstehen müssen, lassen Sie sich wenigstens angenehm wecken: mit Stereo-Musik von Loewe.

Mit diesem Kombinations-Gerät bietet Ihnen Loewe vollendeten Weck-Komfort. Damit wird auch der früheste Morgen gleich viel angenehmer. Denn Sie können unter drei Weckarten wählen: Signalton, Radio oder Ihre Lieblingsmusik von der Cassette.

## **Stereo-Uhrenradio mit Cassetten-Recorder Loewe SU 30.**

### **Die Besonderheiten:**

- 3 Wellenbereiche: UKW, MW, LW. Klangstarke Stereo-Wiedergabe durch zwei Lautsprecher.
- Cassetten-Recorder für Stereo-Aufnahme und -Wiedergabe mit Aussteuerungs- und Endabschalt-Automatik.
- Komfort-Schaltungen: 24-Stunden-Weck-Automatik, 8-Minuten-Nachweck-Automatik und 60-Minuten-Einschlaf-Automatik.

### **Weitere Funktionen:**

Helligkeits-Automatik für Zeitanzeige.  
Netzausfallanzeige durch Blinken.  
Eingebaute Kopfhörerbuchse.  
Eingebaute Ferritantenne für MW und LW.  
Wurfantenne für UKW.

### **Gehäuse:**

Champagner mit schwarz.

### **Abmessungen:**

36 x 7,5 x 21 cm (BxHxT).

## **Stereo-Uhrenradio Loewe SU 20.**

### **Die Besonderheiten:**

- 2 Wellenbereiche: UKW und MW. Klangstarke Stereo-Wiedergabe durch zwei Lautsprecher.
- Wecken wahlweise durch Radio oder Summer.
- Komfort-Schaltungen: 24-Stunden-Weck-Automatik, 8-Minuten-Nachweck-Automatik, 60-Minuten-Einschlaf-Automatik.

### **Weitere Funktionen:**

Eingebaute Klangregler.  
Helligkeits-Automatik für die Zeitanzeige.  
Netzausfallanzeige durch Blinken.  
Eingebaute Kopfhörerbuchse.  
Eingebaute Ferritantenne für MW.  
Wurfantenne für UKW.

### **Gehäuse:**

Champagner mit schwarz.

### **Abmessungen:**

29 x 6,5 x 16 cm (BxHxT).





# Mit Musik geht alles besser: auch das Einschlafen und Wachwerden.

Zarte Töne aus dem Lautsprecher dieses Uhrenradios sind bedeutend freundlicher als das unerbittliche Gerassel eines normalen Weckers. Und Sie werden staunen, wie angenehm es sich am Abend von lieblichen Melodien in den Schlaf singen läßt.

## **Mono-Uhrenradio Loewe SU 10.**

### **Die Besonderheiten:**

- 2 Wellenbereiche: UKW und MW. Gute Klangqualität durch großvolumigen Lautsprecher.
- Wecken wahlweise durch Radio oder Summer.
- Komfort-Schaltungen: 24-Stunden-Weck-Automatik.
- 8-Minuten-Nachweck-Automatik.
- 60-Minuten-Einschlaf-Automatik.

### **Weitere Funktionen:**

- Helligkeitsumschaltung der LED-Zahlenanzeige auf Tag/Nacht.
- Netzfrequenz-Synchronisation sorgt für immer genaue Zeitangabe.
- Netzausfallanzeige durch Blinken.
- Eingebaute Ohrhörerbuchse.
- Eingebaute Ferritantenne für MW.
- Wurfantenne für UKW.

### **Gehäuse:**

Champagner.

### **Abmessungen:**

20 x 6 x 15 cm (BxHxT).

## **Das klassische Loewe Radio: R 142.**

Auch heute – in der Zeit der Vielzweckgeräte – möchte der eine oder andere Radiohörer einen Rundfunkempfänger kaufen, der ihm ganz einfach guten Radioempfang bietet. In diesem Fall ist das Loewe R 142 eine überzeugende Empfehlung.

Vor allem dann, wenn Sie nicht wollen, daß Ihr Radio aussieht, als käme es aus einem Militärlager, einem Physiklabor oder aus einer Raumfähre.

### **Die Funktionen:**

- UKW, MW und LW-Empfang.
- Leichtgangtastatur.
- Flachbahn-Gleitregler.
- UKW-Scharfabstimmung durch AFC.
- Eingebaute Ferritantenne für MW.
- Gehäuse-Dipolantenne für UKW.

### **Anschlüsse:**

- Plattenspieler/Tonband.
- Außenlautsprecher.
- Außenantenne.

### **Gehäuse:**

Schlagfester Kunststoff, nußbaumfarbig oder perl.





# Die 66 cm-Klasse: Loewe Profi Compact – MCL 11 mit Fernbedienung.

## Bildqualität:

Besonders kontrastreiches, farbintensives und scharfes Bild durch 30 AX-Farbbildsystem.

## Chassis-Technik:

Sicherheit und Zuverlässigkeit durch Profi Compact-Technik.

## Tonqualität:

Hervorragender Klang durch 2 Frontlautsprecher und 15 Watt HiFi-Endstufe.

## Fernbedienung:

Fernbedienung für 30 Programme, 6 Funktionen für Lautstärke, Helligkeit und Farbstärke, Stummtaste für Tonunterbrechung, Normtaste für Ideal-Einstellung und Stand-by-Taste. Sendersuchlauf, direkte Kanaleingabe, Komplett-Speicher. Eingebaute LCD-Uhr für Zeitanzeige (24 Std., Sekunden, Datum). Alarmzeit innerhalb 24 Std. programmierbar, Snoozerton-Alarmsignal. Knopfzellenbatterien (Lebensdauer bis zu 3 Jahre).

## Bedienung am Gerät:

Programmabruf, individuelle Feinabstimmung, schaltbare AFC, Lautstärke- und Kontrast-Regler, Helligkeits- und Farbregler. Automatische Geräte-Abschaltung nach Programmende. Das Gerät ist auch ohne Fernbedienung voll funktionsfähig.

## Anschlüsse:

Kopfhörer, Tonband/Cassettengerät, Fernsehton über HiFi-Anlage, Zweitlautsprecher, 75 Ohm Koax-Antenne.

## Zukunftssicherheit:


Nachrüstmöglichkeit für Secam-Baustein DDR, 4,5 MHz Tonempfang, Videotext-Decoder, Video-Normbuchse.

## Design:

Gehäuse parabraun, sedanbeige oder micrometallic.

## Abmessungen:

74,2x51,6x43,1 cm (BxHxT)



Bildschirm-Diagonale  
66 cm



Zuverlässige Profi  
Compact-Technik



30 AX High Brightness-  
Farbbildröhre



Sendersuchlauf mit  
elektronischer Programm-  
Speicherung



Fernbedienung für 30 Pro-  
gramme und 20 weitere  
Funktionen



15 Watt HiFi-Endstufe mit  
2 Lautsprechern



Direktanschluß für Kopf-  
hörer, Tonband, HiFi-  
Anlage, Zweitlautsprecher



Nachrüstmöglichkeit für  
Videotext-Decoder und  
Video-Normbuchse

Art.-Nr. 60480

# Die Neu-Erscheinung in der Gruppe der Besten: Loewe MCL 11 mit Fernbedienungs- Computer.



Änderungen und Liefermöglichkeiten vorbehalten. LO 20-5/40 MCL. Printed in Germany



# Die Übereinstimmung von Form und Technik: Loewe MCL 11.

Das Spitzengerät des Loewe Farbfernseh-Angebotes ist außen ebenso bemerkenswert wie innen: Das Design verwirklicht auf optimale Weise die Prinzipien der neuen Sachlichkeit. Diese vorbildliche Gestaltung entspricht der Vorstellung, die anspruchsvolle Menschen von der Form eines technischen Gebrauchsgegenstandes haben.

Und die Technik des Gerätes ist die Realisierung eines der fortschrittlichsten Chassis-Konzepte, die heute existieren: Loewe Profi Compact.

wann vorgewählte Einschalttermine erreicht sind. Das Gerät schaltet sich 2 Minuten nach Programmschluß automatisch aus. Analogfunktionen für Lautstärke, Helligkeit und Farbstärke, Normtaste, Tricktonaste und Klangumschaltung komplettieren den Bedienungskomfort. Die leistungsstarke Knopfzellenbatterie besitzt eine so hohe Lebensdauer, daß sie bis zu 3 Jahre halten kann.

## Hochwertige Mikro-Elektronik, die für die Zukunft gerüstet ist.

Digitaler Sendersuchlauf und digitale Kanaldirekteingabe werden über einen Microprozessor gesteuert. Es ist das modernste System, um in sekundenschneller Sender zu finden und sofort quazgenau nach dem Frequenz-Syntheseverfahren zu speichern. Die Identifizierung der Fernsehkanäle ist dadurch einfacher geworden, daß sie als Ziffer aufleuchten und so direkt über den Fernbedienungs-Geber eingespeichert werden können. Die Speicherkapazität von 30 Programmen hält Optionen offen, um in Zukunft das vielfältige Programmangebot wahrzunehmen – vom Satelliten-Empfang bis zum Kabelfernsehen.

## Höchste Zuverlässigkeit wird nur durch modernste Bauweise erreicht: Profi Compact-Chassis.

Durch die zukunftsweisende Technik der MOS-Integration mit Super-IC's konnten im Profi Compact-Chassis alle Funktionen auf 2 Moduln untergebracht werden. Bauteile wurden eingespart, Fehlerquellen reduziert, die Leistungsaufnahme herabgesetzt und so die Wärmebelastung verringert. Das Ergebnis: Die neue Dimension für höchste Zuverlässigkeit.

## Automatisch ein optimales Bild.

Gesteigerte Helligkeit und erhöhte Farbintensität des Bildes sind das Ergebnis der 30 AX High Brightness-Bildröhre. Das Ein- bzw. Nachstellen der Farb-

deckung und Farbreinheit ist nicht mehr notwendig. Das garantiert Ihnen über die gesamte Lebensdauer des Gerätes eine ausgezeichnete Farb-Qualität. Eine neue Leuchtstoffpigmentierung verbessert zusätzlich den Farbkontrast besonders bei hellem Lichteinfall.

## Die Ton-Qualität vergrößert das Vergnügen.

Zur perfekten Technik gehört die beeindruckende Tonqualität: Die 15 W HiFi-Endstufe mit zwei Lautsprechern und getrennten Klangreglern für Bässe und Höhen bieten einen Klang in Konzertqualität. Die Anschlüsse für Kopfhörer, HiFi-Zweitlautsprecher und Tonband-/Cassettengerät erweitern die Kombinationsmöglichkeiten.

## Unser stärkster Antrieb: der Wunsch, besser zu sein.

Neue Geräte zu bauen, genügt uns nicht. Jede Entwicklung, jede neue Technik muß besser sein als das, was vorher war. Unser Ehrgeiz, immer das höchste Qualitäts-Niveau zu erreichen, bestimmt das Verhältnis von Leistung und Preis.

Deshalb sind Loewe Geräte auch nicht billig. Aber für ihren Preis bieten sie eine Technik, die bis ins kleinste Detail aus den modernsten Bauteilen besteht. Langlebig, präzise verarbeitet und in der Qualität konsequent geprüft. Hochwertige Loewe Geräte gibt es deshalb auch nur dort zu kaufen, wo man ebenso professionell arbeitet: Im Fachhandel.

Nur der geschulte Fachmann garantiert eine sorgfältige Beratung und einen gewissenhaften Kundendienst, damit der Kunde die Sicherheit hat, sich lange an den Qualitäten eines Loewe Gerätes erfreuen zu können.



## Neu von Loewe: Die flachste Fernbedienung, die mehr an Komfort bietet.

Das neue superflache Infrarot-Fernbedienungsteil erlaubt es, 50 Funktionen auf Knopfdruck zu steuern.

Über die Dezimal-Tastatur können bis zu 99 Kanäle abgerufen und bis zu 30 Programme gespeichert werden. Die Speicherung der Kanalnummer erfolgt direkt über den Fernbedienungs-Geber auf den gewünschten Programmplatz. Über die eingebaute und beleuchtete LCD-Uhr mit Timer-Funktion können Einschaltbefehle innerhalb 24 Stunden vorprogrammiert werden. Ein Snoozer-Ton von 15 Sekunden Dauer signalisiert akustisch,







# Die 66 cm-Klasse: Loewe Profi Compact – MCS 11 mit HiFi-Tonfuß.

## Bildqualität:

Besonders kontrastreiches, farbintensives und scharfes Bild durch 30 AX Farbbildsystem.

## Chassis-Technik:

Sicherheit und Zuverlässigkeit durch Profi Compact-Technik.

## Tonqualität:

Überdurchschnittlicher Klang durch 2 Zweigweg-Lautsprecherboxen im Fußgestell – pro Box 1 Tiefton-Lautsprecher und 1 kombinierter Mittel-/Hochton-Lautsprecher. 20 Watt HiFi-Endstufe nach DIN 45500.

## Fernbedienung:

Fernbedienung für 30 Programme, 6 Funktionen für Lautstärke, Helligkeit und Farbstärke, Stummtaste für Tonunterbrechung, Normtaste für Ideal-Einstellung und Stand-by-Taste. Sendersuchlauf, direkte Kanaleingabe, Komplett-Speicher. Eingebaute LCD-Uhr für Zeitanzeige (24 Std., Sekunden, Wochentag, Datum). Alarmzeit innerhalb 24 Std. programmierbar, Snoozerton-Alarmsignal. Knopf-Zellenbatterien (Lebensdauer bis zu 3 Jahre).

## Bedienung am Gerät:

Programmabruf, individuelle Feinabstimmung, schaltbare AFC, Lautstärke- und Kontrast-Regler, Regler für Helligkeit und Farbe. Automatische Geräte-Abschaltung nach Programmende. Das Gerät ist auch ohne Fernbedienung voll funktionsfähig.

## Anschlüsse:

Kopfhörer, Tonband/Cassettengerät, Fernsehton über HiFi-Anlage, Zweitlautsprecher, 75 Ohm Koax-Antenne.

## Zukunftssicherheit:


Nachrüstmöglichkeit für Secam-Baustein DDR, 4,5 MHz Tonempfang, Videotext-Decoder, Video-Normbuchse.

## Design:

Gehäuse parabrown, sedanbeige oder micrometallic.

## Abmessungen:

62,6x102x45,8 cm (BxHxT) incl. Fußgestell



Bildschirm-Diagonale  
66 cm



Zuverlässige Profi  
Compact-Technik



30 AX High Brightness-  
Farbbildröhre



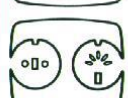
Sendersuchlauf mit  
elektronischer Programm-  
Speicherung



Fernbedienung für 30 Pro-  
gramme und 20 weitere  
Funktionen



20 Watt HiFi-Endstufe mit  
Zweigweg-Lautsprecher-  
boxen im Tonfuß



Direktanschluß für Kopf-  
hörer, Tonband, HiFi-  
Anlage, Zweitlautsprecher



Nachrüstmöglichkeit für  
Videotext-Decoder und  
Video-Normbuchse

Art.-Nr. 60481

# Wir machen den Fortschritt beim Fernsehen auch hörbar: Loewe MCS 11 mit HiFi-Tonfuß.



# LOEWE



# Was für das Farbbild gilt, ist jetzt auch in der Tonqualität erreicht: höchste Perfektion.



Der Loewe MCS 11 ist eine Neuerscheinung, die in allen Punkten exklusiv ist: in Form, Technik und Tonqualität. Die ästhetische Formgestaltung entspricht der neuen Sachlichkeit, die bewußt auf überflüssige Details verzichtet. Der Loewe MCS 11 ist mit einem der fortschrittlichsten Elektronik-Konzepte ausgestattet, die heute existieren: mit dem Loewe Profi Compact-Chassis. Er ist mit einem Fernbedienungssystem ausgerüstet, das völlig neu entwickelt wurde. Und ebenso kompromißlos wie das Design und die Elektronik ist das neue Ton-Konzept.


#### **Die Leistungs-Spitze: 20 Watt Musikleistung.**

Der hörbare Fortschritt hat seinen Platz im Standfuß. Eine 20 Watt HiFi-Endstufe steuert direkt 2 voneinander getrennte 2-Weg-Boxen an, die mit einem Tiefton- und einem kombinierten Mittel/Hochton-Lautsprecher ausgerüstet sind. Das Ergebnis ist eine Klangfülle, die es bisher bei Fernsehgeräten noch nicht gegeben hat.

#### **Neu von Loewe: Die flachste Fernbedienung, die mehr an Komfort bietet.**

Das neue superflache Infrarot-Fernbedienungsteil erlaubt es, 50 Funktionen auf Knopfdruck zu steuern. Über die Dezimal-Tastatur können bis zu 30 Programme gespeichert und zusätzlich 99 Kanäle abgerufen werden. Die Speicherung der Kanalnummer erfolgt direkt über den Fernbedienungs-Geber auf den gewünschten Programmplatz. Über die eingebaute und beleuchtete LCD-Uhr mit Timer-Funktion können Einschaltbefehle innerhalb 24 Stunden vorprogrammiert werden. Ein Snoozer-Ton von 15 Sekunden Dauer signalisiert akustisch, wann vorgewählte Einschalttermine erreicht sind. Das Gerät schaltet sich 2 Minuten nach Programmschluß aus. Analogfunktionen für Lautstärke, Helligkeit und Farbstärke, Normtaste, Trickontaste und Klangumschaltung komplettieren den

Bedienungskomfort. Die leistungsstarke Knopfzellenbatterie besitzt eine so hohe Lebensdauer, daß sie bis zu 3 Jahre halten kann.



#### **Hochwertige Mikroelektronik, die für die Zukunft gerüstet ist.\***

Digitaler Sendersuchlauf und digitale Kanaldirekteingabe werden über einen Mikroprozessor gesteuert. Es ist das modernste System, um in Sekundenschnelle Sender zu finden und sofort quatzgenau nach dem Frequenz-Syntheseverfahren zu speichern. Die Identifizierung der Fernsehkanäle ist dadurch einfacher geworden, daß sie als Ziffer aufleuchten und so direkt über den Fernbedienungsgeber eingespeichert werden können. Die Speicherkapazität von 30 Programmen hält die Option offen, um in Zukunft das vielfältige Programmangebot wahrzunehmen. Vom Satelliten-Empfang über Kabelfernsehen bis zu Video- und Bildschirm-Text.

#### **Höchste Zuverlässigkeit wird nur durch modernste Bauweise erreicht: Profi Compact-Chassis.**

Durch die zukunftsweisende Technik der MOS-Integration mit Super-IC's konnten im Profi Compact-Chassis alle Funktio-

nen auf 2 Moduln untergebracht werden. Bauteile wurden eingespart, Fehlerquellen reduziert, die Leistungsaufnahme herabgesetzt und so die Wärmebelastung verringert. Das Ergebnis: Die neue Dimension für höchste Zuverlässigkeit.

#### **Automatisch ein optimales Bild.**

Gesteigerte Helligkeit und erhöhte Farbintensität des Bildes sind das Ergebnis der 30 AX High Brightness-Bildröhre. Das Ein- bzw. Nachstellen der Farbdeckung und Farbreinheit ist nicht mehr notwendig. Das garantiert über die gesamte Lebensdauer des Gerätes eine ausgezeichnete Farb-Qualität. Eine neue Leuchtstoffpigmentierung verbessert zusätzlich den Farbkontrast besonders bei hellem Lichteinfall.

#### **Unser stärkster Antrieb: Der Wunsch, besser zu sein.**

Neue Geräte zu bauen, genügt uns nicht. Jede Entwicklung, jede neue Technik muß besser sein als das, was vorher war. Unser Ehrgeiz, immer das höchste Qualitäts-Niveau zu erreichen, bestimmt das Verhältnis von Leistung und Preis. Deshalb sind Loewe Geräte auch nicht billig. Aber für ihren Preis bieten sie eine Technik, die bis ins kleinste Detail aus den modernsten Bauteilen besteht. Langlebig, präzise verarbeitet und in der Qualität konsequent geprüft. Hochwertige Loewe Geräte gibt es deshalb auch nur dort zu kaufen, wo man ebenso professionell arbeitet: Im Fachhandel.

Nur der geschulte Fachmann garantiert eine sorgfältige Beratung und einen gewissenhaften Kundendienst, damit der Kunde die Sicherheit hat, sich lange an den Qualitäten eines Loewe Gerätes erfreuen zu können.



# Die HiFi-Anlage im Fernseher: von Loewe.

- 20 Watt HiFi-Endstufe nach DIN 45500.
- 2 direkt angesteuerte, getrennt arbeitende Lautsprecher-Systeme.
- Zweiweg-Boxen mit je 1 Tiefton-Lautsprecher und je 1 kombinierten Mittel/Hochton-Lautsprecher.
- Hohes Klangvolumen mit linearem Frequenzgang.
- Exzellente Übertragung des gesamten gelieferten Frequenzbereiches.

55

LOEWE

