

LOEWE

LOEWE OPTA GMBH - BERLIN/KRONACH
Mitglied des Deutschen High-Fidelity Instituts e.V. (dhfi)

Gehäuse- und Konstruktionsänderungen sowie Liefermöglichkeiten vorbehalten.
Printed in the Federal Republic of Germany. Nr. K 2/876400
Druckhaus Haberbeck, 4937 Lage/Lippe

25277

LOEWE Präsentation II/76



.... lieber Loewe.

Mit freundlicher Empfehlung überreicht durch:

SEITE 2-3

SEITE 6-19

SEITE 20-23

SEITE 24-25

SEITE 30-37

SEITE 38-41

SEITE 42-45

DIE LOEWE-GERÄTE-GRUPPEN

FARBFERNSEHGERÄTE

SCHWARZWEISS-FERNSEHGERÄTE UND FERNSEHZUBEHÖR

VIDEO-RECORDER

STEREO-KOMPAKT-ANLAGEN

HIFI-STEUERGERÄTE


RUNDFUNKGERÄTE MIT UHR/RUNDFUNKGERÄTE/RADIO-RECORDER/CASSETTEN-RECORDER

Die Loewe-Geräte-Gruppen. Das Angebot mit System.

Ein Angebot-System, das auf individuelle Bedürfnisse zugeschnitten ist. Welche Wünsche Sie an Fernseh- oder Rundfunkgeräte auch haben:


- extravagantes Design
- Ihrem Einrichtungsstil entsprechend

- Bedienungskomfort der Extra-Klasse
 - Technik von morgen schon heute
 - unauffällige Eleganz oder schlichte Funktionalität,
- in einer der Loewe-Produkt-Familien finden Sie mit Sicherheit das Richtige.



PRIMAT

Für die mehr als 20% der deutschen Haushalte, die heute schon in »Eiche« eingerichtet sind.



profil

Für diejenigen, die aktuell, aber nicht futuristisch wohnen.



dominant

Symbol für Fortschritt in Komfort und Design.




inform

Für alle, deren Fernsehgerät mehr Informationsmittel als Möbelstück ist.

Loewe-Qualität. Sicherheit auf Dauer.

Qualität entsteht. Von innen nach außen. Vom Einzelteil über die Verarbeitung bis zum fertigen Gerät. Kontrollen, Zwischenkontrollen, Tests und Sonderprüfungen können nur bestätigen, was entwickelt,

konstruiert und gefertigt wurde. Die Loewe-Qualität wird bestätigt durch Einzelteilkontrollen, Montagekontrollen, Langzeittests und durch Sicherheitszeichen wie VDE und andere.



Zeichen »Dauertest« besiegelte Qualität



Zeichen »Drei Jahre Bildröhren-Garantie« garantiert Qualität




multisound

Der preiswerte Start ins kompakte HiFi-Hobby.



MASTERSOUND

Der Schritt zu höherer Klangqualität in DIN 45500.



STUDIO SOUND

Für diejenigen, die den HiFi-Spaß auf die Spitze treiben.



harmonie

Klangvolle Monoradios, die überall passen.

Der gute Fachhandel. Ihr und unser Partner.

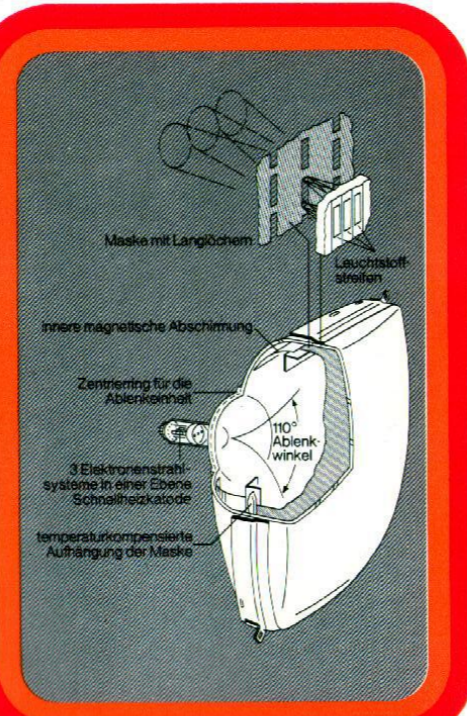

Loewe-Qualität und der Fachhandel gehören zusammen. Denn nur der Fachhandel kann Ihnen die Beratungs- und

Service-Sicherheit bieten. Überzeugen Sie sich bei ihm. Und nirgendwo sonst.


LOEWE

Technik und Qualität, der Sie vertrauen können.

Über 50 Jahre Loewe. Von Jahr zu Jahr wurde bei Loewe die Technik vollkommener. Damit konnte die Lebensdauer der Geräte verlängert und die Sicherheit entscheidend gesteigert werden. Modultechnik bei Farb- und Schwarzweiß-Fernsehgeräten, hervorragende Bild- und Tonqualität sowie Zuverlässigkeit und Servicefreundlichkeit sind bei Loewe längst Selbstverständlichkeiten. Ihr Fachhändler wird Ihnen das gerne bestätigen und Ihnen unsere Geräte vorführen.



Modul-Chassis C 5000
Das Modul-Chassis C 5000 mit 14 steckbaren Funktionsmodulen. Das bedeutet: Das Erkennen und die Beseitigung von Störungen ist einfacher geworden.




Der Modulkoffer mit dem Diagnose-Adapter. Das bedeutet: der Kundendienst hat damit die Möglichkeit, ggf. Störungen sofort zu erkennen und diese kostengünstig und schnell zu beseitigen.

Die 110°-Inline-Valvo-Farbbildröhre aus dem Hause Philips nach dem 20 AX-Konzept. Das bedeutet: brillante und naturgetreue Farben und **jetzt drei Jahre Garantie auf diese Bildröhre.**

LOEWE

Bedienungskomfort, der Sie begeistern wird.

Zur perfekten Technik gehört ebenso perfekter Komfort. Dem jeweiligen Geräte-Typ entsprechend sind alle Loewe-Geräte den immer neuesten Erkenntnissen entsprechend ausgestattet.



Sensor-Komfort am Gerät. Durch Berührung blitzschnelle und exakte Bedienung der Gerätefunktionen.



Die Ultraschall-Fernbedienung »Tele-optimat-T« mit 20 Funktionen in Direktwahl: 12 Programme, Ein/Aus, Lautstärke, Helligkeit, Farbkontrast sowie »Testomatic« für Ideal-Grundeinstellung oder »Time« für Zeit- und Programmanzeige (bei Geräten mit Digitaluhr).




Drahtloser Kopfhörer »Infraton« mit individueller Lautstärkeregelung. Automatischer Aus-Schalter bei Ablegen des Kopfhörers.



Elektronische Digitaluhr für wechselweise Zeit-, Datums- und Programmanzeige und zur Programmierung gewünschter Ein- und Ausschalttermine.



Uhrzeit- und Programmanzeige in großen, grünen Ziffern im Bild einblendbar, durch Fernbedienung oder Sensor am Gerät.



Besonders großer, frontal abstrahlender Konzert-Lautsprecher mit 5 Watt Musikleistung.



Loewe CT 5010

Art.-Nr. 55421

- 66-cm-(26 Zoll)Inline-Farbbildröhre.
- Sofort-Bild und -Ton.
- 8 Programm-Sensoren.
- Verdeckte Sender-Programmierung.
- Leuchtziffern-Programm-Anzeige.
- Programm 8 für AV-Wiedergabe über Antenneneingang eingerichtet (Video-Cassetten-Recorder und Bild-Plattenspieler).
- 4 Flachbahn-Gleitregler.
- Konzert-Lautsprecher frontal abstrahlend – 5 Watt Musikleistung.
- Holzgehäuse im Softline-Look: Nußbaumfarbig oder Perl.

● Maße: B x H x T = 75,5 x 52 x 46,5 cm. Sofort lieferbar.

LOEWE



Loewe CT 5020

Art.-Nr. 55441

- 66-cm-(26 Zoll)Inline-Farbbildröhre.
- Sofort-Bild und -Ton.
- 12 Programm-Sensoren.
- Verdeckte Sender-Programmierung.
- LED-Leuchtziffern-Programm-Anzeige.
- Programm 12 für AV-Wiedergabe über Antenneneingang eingerichtet (Video-Cassetten-Recorder und Bild-Plattenspieler).
- 5 Flachbahn-Gleitregler.
- Konzert-Lautsprecher frontal abstrahlend – 5 Watt Musikleistung.
- Holzgehäuse: Nußbaumfarbig oder Perl.


● Maße: B x H x T = 75,5 x 52 x 46,5 cm. Sofort lieferbar.

Loewe CT 5025

Art.-Nr. 55442

Die Technik und der Bedienungs-Komfort entsprechen exakt dem vorstehenden CT 5020.
Holzgehäuse im Softline-Look: Nußbaumfarbig oder Perl.
 Maße: B x H x T = 75,5 x 52 x 46,5 cm. Sofort lieferbar.





12 Programm-Sensoren, LED-Leuchtziffern-Programm-Anzeige, 3-Flachbahn-Gleitregler.



Total sensorgesteuerte Ultraschall-Fernbedienung »Teleoptimat-S« mit 22 Steuerfunktionen.



Loewe CT 5050 U mit Ultraschall-Fernbedienung, Teleoptimat, drahtlosem Kopfhörer Infratön. Weitere Technik wie CT 5040 U.

Loewe CT 5030

Art.-Nr. 56430

- 66-cm-(26 Zoll) Inline-Farbbildröhre.
- Sofort-Bild und -Ton.
- 12 Programm-Sensoren. Verdeckte Sender-Programmierung. LED-Leuchtziffern-Programm-Anzeige. Programm 12 für AV-Wiedergabe über Antenneneingang eingerichtet (Video-Cassetten-Recorder und Bild-Plattenspieler).
- 3 Flachbahn-Gleitregler.
- Konzert-Lautsprecher frontal abstrahlend – 5 Watt Musikleistung, Kopfhörer-Anschluß vorn.
- Holzgehäuse im Softline-Look: Nußbaumfarbig oder Perl.

- Maße: B x H x T = 75,5 x 51 x 44,5 cm. Sofort lieferbar.

Loewe CT 5035

Art.-Nr. 56431

- Die Technik und der Bedienungs-Komfort entsprechen exakt dem vorstehenden CT 5030.
- Holzgehäuse im Softline-Look: Nußbaumfarbig oder Perl mit schwarzer Front.**
- Maße: B x H x T = 75,5 x 51 x 44,5 cm. Sofort lieferbar.

LOEWE

Loewe CT 5040 »U«

Art.-Nr. 55477

- 66-cm-(26 Zoll) Inline-Farbbildröhre.
- Sofort-Bild und -Ton.
- 21-Kanal-Ultraschall-Fernbedienung »Teleoptimat-S« mit 12 Programm-Sensoren: U. a. »Testomatic« für Ideal-Grundeinstellung und »Trick-Ton« für Tonstille.
- Sensor-Bedienung am Gerät. Verdeckte Sender-Programmierung. LED-Leuchtziffern-Programm-Anzeige. Programm 12 für AV-Wiedergabe über Antenneneingang eingerichtet (Video-Cassetten-Recorder und Bild-Plattenspieler).

- Konzert-Lautsprecher frontal abstrahlend, Kopfhörer-Anschluß vorn.
- Holzgehäuse: Nußbaumfarbig oder Perl.
- Maße: B x H x T = 75,5 x 52 x 46,5 cm. Sofort lieferbar.

Loewe CT 5045 »U«

Art.-Nr. 55476

- Die Technik und der Bedienungs-Komfort entsprechen exakt dem vorstehenden CT 5040 »U«.
- Holzgehäuse im Softline-Look: Nußbaumfarbig oder Perl.**
- Maße: B x H x T = 75,5 x 52 x 46,5 cm. Sofort lieferbar.



Ultraschall-Fernbedienung »Teleoptimat-T« mit 20 Steuerfunktionen.

Total-Sensor-Bedienung am Gerät und verdeckte Sender-Programmierung.

Loewe CT 5060 »U«

Art.-Nr. 56440

- 66-cm-(26 Zoll)Inline-Farbbildröhre.
 - Sofort-Bild und -Ton.
 - 20-Kanal-Ultraschall-Fernbedienung »Teleoptimat-T« mit 12 Programm-Tasten, je 2 für Lautstärke, Helligkeit und Farbsättigung und je eine für Normal-Bild und -Ton und Ein/Aus.
 - Sensor-Bedienung am Gerät für Lautstärke, Helligkeit, Farbsättigung und Normal-Bild und -Ton.
- Verdeckte Sender-Programmierung.
LED-Leuchtziffern-Programm-Anzeige.
Verdeckte Hilfsregler (Klang, Kontrast, Grundeinstellung).

- Programm 12 für AV-Wiedergabe über Antenneneingang eingerichtet (Video-Cassetten-Recorder und Bild-Plattenspieler).
- Konzert-Lautsprecher frontal abstrahlend.
 - Kopfhörer-Anschluß vorn.
 - **Holzgehäuse im Softline-Look: Nußbaumfarbig.**
 - Maße: B x H x T = 75,5 x 51 x 44,5 cm.
- Sofort lieferbar.



Loewe CT 5065 »U«

Art.-Nr. 56441

- Die Technik und der Bedienungs-Komfort entsprechen exakt dem vorstehenden CT 5060 »U«.
- **Holzgehäuse im Softline-Look: Nußbaumfarbig oder Perl mit schwarzer Front.**
 - Maße: B x H x T = 75,5 x 51 x 44,5 cm.
- Sofort lieferbar.

LOEWE




Drahtloser Kopfhörer »Infraton« HDI 406-5 nachrüstbar.



Ultraschall-Fernbedienung »Teleoptimat-T« mit 20 Steuerungsfunktionen.



LOEWE PRIMAT – passend zu jeder Wohnungseinrichtung in Eiche.



Total-Sensor-Bedienung am Gerät und verdeckte Sender-Programmierung.

Loewe PRIMAT CT 5070 »U«

Art.-Nr. 56460

- 66-cm-(26 Zoll)Inline-Farbbildröhre.
- Sofort-Bild und -Ton.
- 20-Kanal-Ultraschall-Fernbedienung »Teleoptimat-T« mit 12 Programm-Tasten, je 2 für Lautstärke, Helligkeit und Farbsättigung und je eine für Normal-Bild und -Ton und Ein/Aus.
- Sensor-Bedienung am Gerät für Lautstärke, Helligkeit, Farbsättigung und Normal-Bild und -Ton.
- Verdeckte Sender-Programmierung.

LED-Leuchtziffern-Programm-Anzeige.
Verdeckte Hilfsregler (Klang, Kontrast, Grundeinstellung).
Programm 12 für AV-Wiedergabe über Antenneneingang eingerichtet (Video-Cassetten-Recorder und Bild-Plattenspieler).


- Konzert-Lautsprecher frontal abstrahlend, Kopfhörer-Anschluß vorn.
- Holzgehäuse mit echtem Furnierholz.
- Varianten: Eiche antik, Eiche natur oder Eiche rustikal.

- Maße: B x H x T = 75,5 x 51 x 44,5 cm.
- Sofort lieferbar.

LOEWE



Ultraschall-Fernbedienung »Teleoptimat-T« mit 20 Steuerfunktionen.



Wahlweise Einblendung der Programm-Anzeige und der Uhrzeit im Bild.



Rechteckfuß in den Farben Schwarz oder Perl nachrüstbar.

Loewe
Profil CT 5080 »U«
 mit Uhr- und Programmeinblendung
 im Bild
 Art.-Nr. 56450

- 66-cm- (26 Zoll) Inline-Farbbildröhre.
- Sofort-Bild und -Ton.
- 20-Kanal-Ultraschall-Fernbedienung »Teleoptimat-T« mit 12 Programm-Tasten, je 2 für Lautstärke, Helligkeit und Farbsättigung und je eine für Uhrzeit/Programm-Einblendung und Ein/Aus.

- Verdecktes Bedienfeld am Gerät – Sender-Programmierung, Uhr-Programmierung, Sensoren für Lautstärke, Helligkeit und Farbsättigung – Drehregler für Klang und Kontrast – Taster für Programm-Wahl. Nur Ein/Aus-Taste und Einblend-Sensor sichtbar. Programm 12 für AV-Wiedergabe über Antenneneingang eingerichtet (Video-Cassetten-Recorder und Bild-Plattenspieler).

- Programm-Anzeige im Bild: beim Einschalten, bei Programm-Wechsel und bei Uhrzeit-Einblendung – deutliche große, grüne Zahlen – 24-Stunden-Anzeige.
- Konzert-Lautsprecher frontal abstrahlend, Kopfhörer-Anschluß vorn.

- Holzgehäuse im Softline-Look: Schwarz, Perl und Schwarz mit Silber-metallic-Front.
- Maße: B x H x T = 75,5 x 51 x 44,5 cm. Sofort lieferbar.

LOEWE



Rechteckfuß als Zubehör lieferbar.



Bild oben: Drahtloser Kopfhörer »Infraton« mit individueller Lautstärkeregelung im Lieferumfang.
Bild Mitte: Total sensorgesteuerte 22-Kanal-Ultraschall-Fernbedienung.
Bild unten: Elektronische Digital-Uhr mit Programm-Anzeige. Ein- u. Ausschaltzeit programmierbar.



Rechteckfuß als Zubehör lieferbar.

Loewe Dominant CT 5090 »U«

mit elektronischer Digital-Uhr und drahtlosem Kopfhörer »Infraton«
Art.-Nr. 55473

- 66-cm-(26 Zoll)Inline-Farbbildröhre.
- Sofort-Bild und -Ton.
- 22-Kanal-Ultraschall-Fernbedienung – total sensorgesteuert – 12 Programm-Sensoren, je 2 für Lautstärke, Helligkeit und Farbsättigung, je einer für »Trick-Ton«, Normal-Bild und -Ton, Uhrzeit/Datum-Anzeige und Ein/Aus.
- Verdecktes Bedienfeld am Gerät – Sender-Programmierung für 12 Programme, Taster für Programmwahl,

Lautstärke, Helligkeit und Farbsättigung, »Trick-Ton«, Zeitanzeige, Normal-Bild und -Ton. Nur Ein/Aus-Sensor und Schaltautomatik Ein/Aus von außen zugänglich.
Programm 12 für AV-Wiedergabe über Antenneneingang eingerichtet (Video-Cassetten-Recorder und Bild-Plattenspieler).
● Elektronische Digital-Uhr, wechselseitig auch Datumsanzeige mit LED-Leuchtziffern, auch bei ausgeschaltetem Gerät sichtbar. Beim Einschalten wird

die Uhr zur Programm-Anzeige. Mit der »Time-Taste« wird die Uhrzeit wieder sichtbar. Ein- und Ausschaltzeit programmierbar. Verdecktes Programmierfeld.
● Konzertklang durch 2 Lautsprecher. Drahtloser Kopfhörer »Infraton« mit individueller Lautstärkeeinstellung. Kopfhörer-Buchse vorn für handelsübliche Kopfhörer.
● Holzgehäuse im Softline-Look: Graphit oder Perl.
● Maße: B x H x T = 64 x 59 x 47 cm. Sofort lieferbar.


Loewe Dominant CT 5095 »U«

Art.-Nr. 56470

- 66-cm-(26 Zoll)Inline-Farbbildröhre.
- Sofort-Bild und -Ton.
- 21-Kanal-Ultraschall-Fernbedienung – total sensorgesteuert – 12 Programm-Sensoren, je zwei für Lautstärke, Helligkeit und Farbsättigung, je einer für »Trick-Ton«, Normal-Bild und -Ton und Ein/Aus.
- Verdecktes Bedienfeld am Gerät – Sender-Programmierung für 12 Programme, Taster für Programmwahl, Lautstärke, Helligkeit, Farbsättigung, »Trick-Ton«, Normal-Bild und -Ton. Drehregler für Kontrast und Klang.

Programm 12 für AV-Wiedergabe über Antenneneingang eingerichtet (Video-Cassetten-Recorder und Bild-Plattenspieler).
Nur Ein/Aus-Sensor von außen zugänglich.
LED-Leuchtziffern-Programm-Anzeige.
● Konzertklang durch 2 Lautsprecher Kopfhörer-Buchse vorn.
● Holzgehäuse im Softline-Look: Graphit oder Perl.
● Maße: B x H x T = 64 x 59 x 47 cm. Sofort lieferbar.

LOEWE



Loewe **inform** CP 42

Art.-Nr. 54420

- 42-cm-(16 Zoll)Inline-Farbbildröhre.
- Sofort-Ton und Bild in Sekunden.
- 8 Programm-Sensoren.
- Verdeckte Sender-Programmierung.
- Leuchtziffern-Programm-Anzeige.
- 4 Flachbahn-Gleitregler.
- Konzert-Lautsprecher und Kopfhörer-Anschluß vorn.
- AV-Buchse eingebaut für den Anschluß von VCR, Bildplatte oder Video-Camera für Monitor-Betrieb (ohne HF-Umweg).
- Versenkbarer Tragegriff.

- **Schlagfestes Kunststoffgehäuse:** Perl, Schwarz, Rot und Gelb mit schwarzer Front.
- Maße: B x H x T = 53,6 x 36 x 39 cm.
- Sofort lieferbar.

LOEWE



Blitzschnelle Senderwahl mit 8 Berührungs-Sensoren.





Beispielhaft leicht. Mit nur 8 kg ist der FP 34 für jeden tragbar.

Loewe Inform FP 34
mit Netz- und 12 V Bordnetzanschluß
Art.-Nr. 55310/56310

- 31-cm-(12 Zoll)Bildröhre, 110°-Ablenktechnik.
- Sofort-Bild und -Ton.
- 8 Programm-Sensoren.
- Verdeckte Sender-Programmierung.
- Leuchtziffern-Programm-Anzeige.
- 3 Flachbahn-Gleitregler.
- Frontlautsprecher.
- Anschluß für Zweitlautsprecher oder Kopfhörer.
- 220 V Netz- und 12 V Bordnetzanschluß (Auto, Boot, Caravan).
- Leistungsaufnahme bei 12 V-Betrieb nur 18 W.

- Integrierter Tragegriff.
- Nur 8 kg leicht.
- Eingebaute dreh- und schwenkbare Doppel-Teleskopantenne.
- Blend- und reflexfreie Kontrastfilterscheibe.
- Gestochen scharfes Bild.
- **Robustes Kunststoffgehäuse: Perl, Rot oder Gelb.**
- Maße: B x H x T = 40 x 30 x 29 cm.
- Sofort lieferbar.



FP 4501 – ein 12,5 kg Leichtgewicht.

Loewe Inform FP 4501
mit Netz- und 12 V Bordnetzanschluß
Art.-Nr. 56320

- 44-cm-(17 Zoll)Bildröhre, 110°-Ablenktechnik.
- Sofort-Bild und -Ton.
- 8 Programm-Sensoren.
- Verdeckte Sender-Programmierung.
- Leuchtziffern-Programm-Anzeige.
- 3 Flachbahn-Gleitregler.
- Frontlautsprecher.
- Anschluß für Zweitlautsprecher oder Kopfhörer.
- 220 V Netz- und 12 V Bordnetzanschluß (Auto, Boot, Caravan).
- Leistungsaufnahme bei 12 V-Betrieb nur 18 W.

- Versenkbarer Tragegriff.
- Nur 12,5 kg leicht.
- Eingebaute dreh- und schwenkbare Teleskopantenne und aufsteckbarer UHF-Dipol.
- **Stabiles Holzgehäuse: Schwarz und Perl mit schwarzer Front.**
- Maße: B x H x T = 54 x 36 x 32 cm.
- Lieferbar ab Mitte September 1976.

LOEWE



Loewe F 865

Art.-Nr. 55340/55350

- 61-cm-(24 Zoll)Bildröhre, 110°-Ablenktechnik.
- Sofort-Bild und -Ton.
- 8 Programm-Sensoren.
- Verdeckte Sender-Programmierung.
- Leuchtziffern-Programm-Anzeige.
- 3 Flachbahn-Gleitregler.
- Konzert-Lautsprecher frontal abstrahlend.
- Sicherheitstechnik, mit elektronischen Sicherungsschaltkreisen, nach VDE, SEMKO und SEV.
- Voll-Halbleiter-Technik, Leistungsaufnahme nur 75 Watt.
- Bild- und Zeilenstandautomatiken.

- **Holzgehäuse: Nußbaumfarbig oder Perl.**
 - Maße: B x H x T = 70 x 48,5 x 43 cm.
- Sofort lieferbar.

Loewe F 875

Art.-Nr. 55345/55355

Die Technik und der Bedienungskomfort entsprechen exakt dem vorstehenden F 865.


- **Holzgehäuse im Softline-Look: Nußbaumfarbig oder Perl.**
 - Maße B x H x T = 70 x 48,5 x 43 cm.
- Sofort lieferbar.

LOEWE

Rollfußgestell

für alle Fernseh-Tischgeräte

Art.-Nr. 49455




Standfestes Chromgestell mit fünfteiligem Fuß. Das Fernsehgerät wird fest montiert und kann mühelos an jeden beliebigen Platz gerollt und in jede beliebige Blickrichtung gedreht werden. Höhe: 550 mm. Sofort lieferbar.

Rechteckfuß

für alle Fernseh-Tischgeräte und Kompaktanlagen.

Art.-Nr. 71554-001 Perl

Art.-Nr. 71554-003 Schwarz



Kompakter, formschöner Fuß aus hochwertigem Kunststoff in den Farben Schwarz oder Perl. Durch das Standrohr können Antennen und Netzkabel verlegt werden. Das Gerät wird fest aufmontiert. Nicht schwenkbar. Höhe: 435 mm. Sofort lieferbar.

Für alle Loewe-Farbfernsehgeräte der Serie C 5000 gilt:

- Loewe Modul-Technik im Chassis und im Bedienteil für schnellen und problemlosen Service.
- Sicherheitstechnik mit elektronischen Sicherungsschaltkreisen und netzfreiem Chassis nach VDE und SEV.
- Nachrüstätze: für Ihre Klang-Box – die Zweit-Lautsprecher-Buchse, für DDR-Farbfernsehen – das PAL-SECAM-Modul, für AFN-Fernsehen – den 4,5 MHz Ton-Adapter, für den halbprofessionellen Einsatz als Farb-Monitor – die AV-Buchse, zum Direktanschluß von Video-Recordern, Bildplattenspielern oder Video-Cameras.



Video-Cassetten-Recorder

OC 700

System VCR mit 7 Programmspeichern, Ein- und Ausschalt-Programmierung.

Art.-Nr. 52520

- Automatische Aufzeichnung eines Programms bei Abwesenheit. Zur gleichen Zeit ein Programm sehen und ein zweites aufzeichnen. Ein Programm sehen, dasselbe gleichzeitig aufzeichnen und später wiederholt abspielen. Mit einer Video-Camera ein eigenes Programm machen.
- 7 elektronische Speichertasten zum Empfang von 7 Fernsehprogrammen.
- 24-Stunden-Schaltuhr zur Programmierung der automatischen Ein- und Ausschaltung des Gerätes bei Abwesenheit.
- Cassetten-Lift für sekundenschnellen Cassettenwechsel.
- System VCR mit 2 rotierenden Videoköpfen, 180°-Bandumschlingung.
- Spielzeit, je nach Cassettentyp, 30, 45 oder 60 Minuten. Relative Bandgeschwindigkeit Videokopf/Band 8,1 m/sec.

- Aufzeichnungsverfahren CCIR PAL, 625 Zeilen. Bildauflösung mindestens 2,7 MHz. Bandbreite des Farbkanals 600 kHz. Rauschabstand 40 dB.
- Sperrvorrichtung gegen versehentliches Löschen vorbespielter Bänder.
- Automaten: Bändeinzug durch Servomotor, Pegelregelung des Videosignals und des Tonsignals. Drop-out-Kompensation. Bandendabschaltung, Spurregelung (Tracking). Farbregelung.

Frequenznachstimmung AFT. Sicherheitsautomaten.

- Anschlüsse: Ton-Buchse fünfpolig, 180° DIN 41524. Eingang für Mikrophon, Plattenspieler, Tonbandgerät. Ton-Ausgang für Verstärker. Video-Ein- und Ausgang (1 Vss an 75 Ohm).
- B x H x T: 59,7 x 16 x 35 cm. Ca. 17 kg.
- Gehäuse: **Schwarz mit Metallicfront.** Sofort lieferbar.




Verhindert, unterwegs? Das Wunschprogramm wird automatisch aufgezeichnet.





Zwei interessante Programme zur gleichen Zeit. Das eine kann gesehen werden, das andere wird gleichzeitig aufgezeichnet.




Das Programm aufzeichnen, das gerade gesendet wird — und aufbewahren.



Ein eigenes Programm machen mit einer Video-Camera.



Ideal für Weiterbildung und Ausbildung. Ohne zeitgebundenen, starren Lernzwang.

LOEWE


Fernsehertypen	Zubehör					Anschlüsse					Bedienelemente					Besonderheiten					Bestückung					Nachrüstätze + Sonderzubehör					Maße und Gewichte																				
	Abbildung auf Seite	Bildröhre diagonale in cm	Sofort-Bild (ca. 5 Sekunden)	Sofort-Ton	Ultraschall-Fernbedienung	Infrarot-Kopfhörer	Netz 220 V	12-V-Bordnetz	Zweitlautsprecher	Kopfhörerbuchse	AV-Buchse (Monitor)	Ei/Aus	Lautstärke (L)	Helligkeit (H)	Farbsättigung (S)	Kontrast	Klang	Normalenstellung (L)(H)(S)	Programmumschaltung (Speicher)	Sender-Programmierung	*Trick-Ton*-Tonabschaltung	Uhr und Programmieren *Klopfen auf dem Bildschirm	Uhr-Programmierung	Digital-Uhr mit Schaltautomatik Bildeinblendung	Uhrzeit- und Programm- lösen Kopfhörerempfang	Infrarot-Strahler für dreh- losen Kopfhörerempfang	Ringanzeige (L)(H)(S)	Anschluß für Diagnose-Adapter	110° Inline-Bildröhre	90° Inline-Bildröhre	110° Schwarz-Weiß-Bildröhre	Integrierte Schaltungen	Transistoren	Dioden	Thyristoren	Anzahl der Modulen	Zweitlautsprecher	PAL-SECAM-Modul	4.5 MHz-Ton-Adapter für AFN	AV-Buchse (Monitor)	Infrarot-Ton	Rechteckfuß	Breite cm	Höhe cm	Gesamttiefe cm	ca. Gewicht kg					
Fernsehgeräte																																																			
5010	6	66	•	•	•	•	+	•	+	•	•	T	F	F	W	F	F									•	•					13	26	71	4	17	•	•	•	•	•	•	•	•	75,5	52	46,5	39			
5020	7	66	•	•	•	•	+	•	+	•	•	T	F	F	F	F	F									•	•					14	26	116	4	17	•	•	•	•	•	•	•	•	75,5	52	46,5	39			
5025	7	66	•	•	•	•	+	•	+	•	•	T	F	F	F	F	F									•	•					14	26	116	4	17	•	•	•	•	•	•	•	•	75,5	52	46,5	39			
5030	8	66	•	•	•	•	+	•	+	•	•	T	F	F	F	r	r									•	•					14	26	88	4	20	•	•	•	•	•	•	•	•	75,5	51	44,5	40			
5035	8	66	•	•	•	•	+	•	+	•	•	T	F	F	F	r	r									•	•					14	26	88	4	20	•	•	•	•	•	•	•	•	75,5	51	44,5	40			
5040 U	9	66	•	•	•	•	+	•	+	•	•	S	2S	2S	2S	r	r	S								•	•					24	47	141	4	17	•	•	•	•	•	•	•	•	75,5	52	46,5	40			
5045 U	9	66	•	•	•	•	+	•	+	•	•	S	2S	2S	2S	r	r	S								•	•					24	47	141	4	17	•	•	•	•	•	•	•	•	75,5	52	46,5	40			
5060 U	10	66	•	•	•	•	+	•	+	•	•	T	2S	2S	2S	r	r	S	T							•	•					24	46	99	4	21	•	•	•	•	•	•	•	•	75,5	51	44,5	40			
5065 U	11	66	•	•	•	•	+	•	+	•	•	T	2S	2S	2S	r	r	S	T							•	•					24	46	99	4	21	•	•	•	•	•	•	•	•	75,5	51	44,5	40			
5070 U	12	66	•	•	•	•	+	•	+	•	•	T	2S	2S	2S	r	r	S	T							•	•					27	58	111	4	22	•	•	•	•	•	•	•	•	75,5	51	44,5	40			
5080 U	14	66	•	•	•	•	+	•	+	•	•	T	2s	2s	2s	r	r		t							•	•					24	50	99	4	19	•	•	•	•	•	•	•	•	75,5	51	44,5	40			
5090 U	16	66	•	•	•	•	+	•	+	•	•	S	2t	2t	2t	r	r	t	t							2t	•	•	•	•	•	35	74	163	4	21	•	•	•	•	•	•	•	•	64,0	59	47,0	41			
5095 U	17	66	•	•	•	•	+	•	+	•	•	S	2t	2t	2t	r	r	t	t							•	•					22	47	113	4	20	•	•	•	•	•	•	•	•	64,0	59	47,0	41			
Auflösbares Farbfernsehgerät																																																			
5042	18	42	10 sec	•	•	•	•	•	•	•	T	F	F	F	F											•	•					11	38	78	4	10	•	•								53,6	36	39,0	17		
Schwarz/Weiß-Fernsehgeräte																																																			
5055	22	61	•	•	•	•	+	•	+	•	•	T	F	F		F											•	•					6	18	53	3	6	•	•								70,0	48,5	43,0	25,5	
5075	22	61	•	•	•	•	+	•	+	•	•	T	F	F		F											•	•					6	18	53	3	6	•	•								70,0	48,5	43,0	25,5	
Auflösbares Schwarz/Weiß-Fernsehgeräte																																																			
5054	20	31	•	•	•	•	•	•	•	•	•	T	F	F		F											•	•					6	21	50		3	+	•									40,0	30	29,0	8
5051	21	44	•	•	•	•	•	•	•	•	•	T	F	F		F											•	•					6	21	50		3	+	•									54,0	36	32,0	12,5

- (L) = Lautstärke
- (H) = Helligkeit
- (S) = Farbsättigung
- ♦ = nachrüstbar
- T = Taste
- F = Flachbahngleitregler
- W = Walzenregler
- t = Tasten verdeckt
- r = Drehregler verdeckt
- s = Sensor verdeckt
- d = Drehschalter verdeckt

Die technische Basis:

Das Loewe-Modul-Chassis für HiFi-Empfänger-Verstärker, HiFi-Stereo-Kompaktanlagen und Mono-Rundfunkgeräte. Die »Trennung in vollsteckbare Funktionsmoduln« ergibt noch höhere Funktionssicherheit der einzelnen Baugruppen und schnellen Service bei eventuell auftretenden Störungen.

Ob Sie Mono, Stereo, Quadrosound oder echte Quadrofonie hören, ob auf UKW, Mittelwelle, Langwelle oder Kurzwelle, ob von Schallplatte oder Tonband-Cassette, wofür Sie sich auch entscheiden: Loewe Qualität kann sich nicht nur sehen, sondern auch hören lassen. Überzeugen Sie sich davon beim guten Fachhändler.



LOEWE



Bild oben: Rechteckfuß als Zubehör lieferbar.
 Bild Mitte: 5 Fest-Senderspeicher.
 Bild unten: 2 Konzert-Boxen B 20 gehören zum Lieferumfang SK 704.

Bild Mitte: Stereo-Cassetten-Recorder von Philips für Normal- und Chromdioxid-Cassetten.
 Bild unten: Automatischer Stereo-Plattenwechsler mit silicongedämpftem Tonarmlift.

40 Watt HiFi-Stereo-Kompaktanlage

Loewe
multisound SK 704

Steuergerät, Plattenwechsler und
 Cassettendeck in einem Gerät und
 2 Konzert-Boxen

Art.-Nr. 55273

LOEWE

- Ausgangsleistung 2 x 20 Watt Musik, 2 x 13 Watt Sinus.
- Wiedergabetechniken: Mono, Stereo, Doppelstereo (in 2 Räumen) und Quadrosound (mit 4 Lautsprecher-Boxen).
- Aufzeichnung von Rundfunksendungen oder Schallplatte; Überspielung von Tonband oder Schallplatte auf Cassette. Eigene Mikrofonaufnahmen. Sprechtext-Einblendung.

Steuergerät

- Wellenbereiche: UKW, KW (16-49 m), MW + LW. 5 UKW-Festsendertasten mit verdeckter Programmierung.
- Instrumente für Abstimmanzeige und Frequenzanzeige. Stereo-Leuchtanzeige. 4 Flachbahn-Gleitregler.
- Kopfhöreranschluß nach DIN auf Geräteoberseite.
- Anschlüsse: Plattenspieler (Kristall oder Keramik), Tonband, Kopfhörer, Antennen. 2 x 3 Lautsprecherbuchsen für alle Wiedergabetechniken.

Plattenwechsler

- Stereo-Plattenwechsler PE 3040 von Dual. Keramiksystem CDS 660. 4,5 p Auflagekraft. Selbststabilisierende Wechselachse für max. sechs 17- bzw. 30-cm-Platten, silicongedämpfter Tonarmlift. Platten-Drehzahl-Einstellung (33 1/3 und 45 U/min), steuert gleichzeitig Tonarmaufsetzpunkt. 30-cm-Platten auch bei geschlossener Haube abspielbar.


Cassetten-Deck

- Stereo-Cassetten-Recorder Philips für Normal- und Chromdioxid-Cassetten mit automatischer Umschaltung.
- »long-life«-Tonkopf für gleichbleibende Wiedergabequalität bei einer sehr hohen Lebensdauer gegenüber herkömmlichen Köpfen.
- Getrennte Aussteuerung der Stereo-Kanäle.
- Bandzählwerk mit Rückstelltaste, Pausentaste, automatische Bandendabschaltung, Mikrophon-Anschluß.

Sicherheitsstandard der Gesamtanlage nach VDE 0860 H.

2 Konzert-Boxen Loewe B 20 gehören zum Lieferumfang. Als Zubehör lieferbar: Rechteckfuß siehe Seite 23.

Gehäuse: Perl oder Graphit mit feststellbarer rauchfarbener Plexihaube.
 Maße: B x H x T: 74 x 18 x 33 cm.
 Sofort lieferbar.



2 Konzert-Boxen B 20 gehören zum Lieferumfang

Stereo-Cassetten-Recorder von Philips für Normal- und Chromdioxid-Cassetten.

40 Watt HiFi-Stereo-Kompaktanlage
Loewe
multisound SK 700

Steuergerät und Cassetten-Deck in einem Gerät und 2 Konzert-Boxen
Art.-Nr. 55275

- Ausgangsleistung 2 x 20 Watt Musik, 2 x 13 Watt Sinus.
- Wiedergabetechniken: Mono, Stereo, Doppelstereo (in 2 Räumen) und Quadrosound (mit 4 Lautsprecher-Boxen).
- Aufzeichnung von Rundfunksendungen; Überspielung von Tonband oder Schallplatte auf Cassette. Eigene Mikrofonaufnahmen. Sprechtext-Einblendung.

Steuergerät

- Wellenbereiche: UKW, KW (16-49 m), MW + LW. 5 UKW-Festsendertasten mit verdeckter Programmierung.
- Abstimmmanzeige und Frequenzanzeige. Stereo-Leuchtanzeige. 4 Flachbahn-Gleitregler.
- Kopfhöreranschluß nach DIN auf Geräteoberseite.
- Anschlüsse: Plattenspieler (Kristall oder Keramik), Tonband, Antennen. 2 x 3 Lautsprecherbuchsen für alle Wiedergabetechniken.


Cassetten-Deck

- Stereo-Cassetten-Recorder Philips für Normal- und Chromdioxid-Cassetten mit automatischer Umschaltung.
- »long-life«-Tonkopf für gleichbleibende

Wiedergabequalität bei einer sehr hohen Lebensdauer gegenüber herkömmlichen Köpfen.

- Getrennte Aussteuerung der Stereo-Kanäle.
- Bandzählwerk mit Rückstelltaste, Pausentaste, automatische Bandendabschaltung, Mikrofon-Anschluß.
- Staubsichere Cassettenablage für 8 Cassetten und Zubehörfach.

Sicherheitsstandard der Gesamtanlage nach VDE 0860 H.
2 Konzert-Boxen Loewe B 20 gehören zum Lieferumfang. Als Zubehör lieferbar: Rechteckfuß siehe Seite 23.
Gehäuse: Perl oder Graphit mit feststehbarer rauchfarbener Plexihaube.
Maße: B x H x T: 58,5 x 18 x 33 cm. Sofort lieferbar.



2 Konzert-Boxen B 20 gehören zum Lieferumfang des SK 702.

Automatischer Stereo-Plattenwechsler mit silicongedämpftem Tonarmlift.

40 Watt HiFi-Stereo-Kompaktanlage
Loewe
multisound SK 702

Steuergerät und Plattenwechsler in einem Gerät und 2 Konzert-Boxen
Art.-Nr. 55282

- Ausgangsleistung 2 x 20 Watt Musik, 2 x 13 Watt Sinus.
- Wiedergabetechniken: Rundfunksendungen und Schallplatten in Mono, Stereo, Doppelstereo (in 2 Räumen) und Quadrosound (mit 4 Lautsprecher-Boxen).

Steuergerät

- Wellenbereiche: UKW, KW (16-49 m), MW + LW. 5 UKW-Festsendertasten mit verdeckter Programmierung.
- Abstimmmanzeige und Frequenzanzeige. Stereo-Leuchtanzeige. 4 Flachbahn-Gleitregler.
- Kopfhöreranschluß nach DIN auf Geräteoberseite.
- Anschlüsse: Plattenspieler (Kristall oder Keramik), Tonband, Antennen. 2 x 3 Lautsprecherbuchsen für alle Wiedergabetechniken.

Plattenwechsler

● Stereo-Plattenwechsler PE 3040 von Dual. Keramiksystem CDS 660. 4,5 p Auflagekraft. Selbststabilisierende Wechselachse für max. sechs 17- bzw. 30-cm-Platten, silicongedämpfter Tonarmlift. Platten-Drehzahl-Einstellung (33 1/3 und 45 U/min), steuert gleichzeitig Tonarmaufsetzpunkt. 30-cm-Platten auch bei geschlossener Haube abspielbar.
Sicherheitsstandard der Gesamtanlage nach VDE 0860 H.
Als Zubehör lieferbar: Rechteckfuß siehe Seite 23.
Gehäuse: Perl oder Graphit mit feststehbarer rauchfarbener Plexihaube.
Maße: B x H x T: 58,5 x 18 x 33 cm. Sofort lieferbar.

LOEWE



Bild oben: HiFi-Automatik-Wechsler von Dual (DIN 45500), Shure-System M 75-D.
Bild unten: Rechteckfuß nachrüstbar.

Bild oben: Stereo-Cassetten-Recorder von Philips für Normal- und Chromdioxid-Cassetten.
Bild unten: 5 plus 1 UKW-Festsendertasten, alle Wellenbereiche, Hörmöglichkeiten: Mono, Stereo, Doppel-Stereo, Quadrosound.

80 Watt HiFi-Stereo-Kompaktanlage

Loewe
MASTERSOUND SDK 804

(DIN 45500)
Steuergerät, Automatik-Plattenwechsler und Cassetten-Deck mit DNL in einem Gerät

Art.-Nr. 56258

- Ausgangsleistung 2 x 40 Watt Musik, 2 x 25 Watt Sinus nach DIN 45500.
- Wiedergabetechniken: Mono, Stereo, Doppelstereo (in 2 Räumen) und Quadrosound (mit 4 Lautsprecher-Boxen).
- Aufzeichnung von Rundfunksendungen oder Schallplatte; Überspielung von Tonband oder Schallplatte auf Cassette. Eigene Mikrofonaufnahmen.

Steuergerät
(DIN 45500)

- Wellenbereiche: UKW, KW (16-49 m), MW + LW. 5 + 1 UKW-Festsendertasten mit verdeckter Programmierung.
- Instrumente für Abstimm- und Speicher-Frequenzanzeige, Stereo-Leuchtanzeige.
- Automatische UKW-Scharfabstimmung (AFC).
- 2 Kopfhörerbuchsen nach DIN an der Gerätefront, eine davon mit Lautsprecher-Abschaltung.
- Gleitregler für physiologische Lautstärke, Balance, Höhen und Tiefen. Contour-Linear-Schalter.

Plattenwechsler
(DIN 45500)

- HiFi-Automatikwechsler DUAL 1225. Hochwertiges magnetisches Abtastsystem Shure M 75-D mit Diamantnadel. Viskositätsgedämpfter Tonarmlift. Platten-Drehzahl-Einstellung (33 1/3 und 45 U/min) steuert gleichzeitig Tonarmaufsetzpunkt. Einzelspiel-Plattenstift, Zentrierstück, selbststabilisierende Wechselachse im Lieferumfang.

Cassetten-Deck mit DNL

- Stereo-Cassetten-Recorder Philips mit automatischer Umschaltung auf Chromdioxid-Cassette.
- »long-life«-Tonkopf für gleichbleibende Wiedergabequalität, bei einer sehr hohen Lebensdauer gegenüber den herkömmlichen Köpfen.
- Dynamikbezogene Rauscherunterdrückung (DNL).
- Manuelle Aussteuerung beider Kanäle mit Doppel-VU-Meter.
- Dreistelliges Bandzählwerk, Pausentaste, automatische Bandendabschaltung, Mikrofon-Anschluß.


Sicherheitsstandard der Gesamtanlage nach VDE 0860 H.

Als Zubehör lieferbar: Rechteckfuß siehe Seite 23.

Gehäuse: Perl oder Silbergrau-Metalleffekt mit feststellbarer rauchfarbener Plexihaube.


Maße: B x H x T: 74 x 18 x 33 cm. Lieferbar ab Ende September 1976.

LOEWE



HiFi-Automatik-Wechsler von Dual (DIN 45500).

5 plus 1 UKW-Festsendertasten, alle Wellenbereiche, Mono, Stereo, Doppel-Stereo, Quadrosound.



HiFi-Automatik-Wechsler von Dual (DIN 45500), Shure-System M 75 D.

2 Stereo-Kopfhörer-Anschlüsse nach DIN auf der Geräteoberseite.

Rechteckfuß nachrüstbar.

80 Watt HiFi-Stereo-Kompaktanlage
Loewe
MASTERSOUND SDK 802

(DIN 45500)
Steuergerät und Automatik-Plattenwechsler in einem Gerät

Art.-Nr. 56257

- Ausgangsleistung 2 x 40 Watt Musik, 2 x 25 Watt Sinus nach DIN 45500.
- Wiedergabetechniken: Rundfunk-sendungen und Schallplatten in Mono, Stereo, Doppelstereo (in 2 Räumen) und Quadrosound (mit 4 Lautsprecher-Boxen).

- **Steuergerät** (DIN 45500)
- Wellenbereiche: UKW, KW (16-49 m),

MW + LW. 5 + 1 UKW-Festsendertasten mit verdeckter Programmierung.
● Instrumente für Abstimm- und Speicherfrequenzanzeige, Stereo-Leuchtanzeige.
● Automatische UKW-Scharfabstimmung (AFC), abschaltbar bei ungünstigen Empfangsverhältnissen.
● Getrennte Höhen- und Tiefenregler, physiologische Lautstärkeregelung, Balanceregler, Contour-Linear-Schalter.
● 2 DIN-Buchsen für Stereo-Kopfhörer an der Gerätefront, eine davon mit Lautsprecher-Abschaltung.

Plattenwechsler (DIN 45500)
● HiFi-Automatikwechsler DUAL 1225. Hochwertiges magnetisches Abtastsystem M 75-D mit Diamantnadel.

Platten-Drehzahl-Einstellung (33 1/3 und 45 U/min) steuert gleichzeitig Tonarm-aufsetzpunkt. Viskositätsgedämpfter Tonarmlift, der Automatik übergeordnet. Antiskating-Einstellung. Abspielen von 30-cm-Platten bei geschlossener Haube möglich. Einzelspiel-Plattenstift, Zentrierstück, selbststabilisierende Wechselachse im Lieferumfang.
Sicherheitsstandard der Gesamtanlage nach VDE 0860 H.
Als Zubehör lieferbar: Rechteckfuß siehe Seite 23.

Gehäuse Perl oder Silbergrau-Metalleffekt mit feststellbarer rauchfarbener Plexihaube.
Maße: B x H x T: 58,5 x 18 x 33 cm. Lieferbar ab Ende September 1976.

76 Watt HiFi-Stereo-Kompaktanlage
Loewe STUDIO SOUND **HiFi-77**
(DIN 45500)
Steuergerät und Automatik-Plattenwechsler in einem Gerät

Art.-Nr. 55289

- Ausgangsleistung 2 x 38 Watt Musik, 2 x 27 Watt Sinus nach DIN 45500.
- Wiedergabetechniken: Rundfunk-sendungen und Schallplatten in Mono, Stereo, Doppelstereo (in 2 Räumen) und Quadrosound (mit 4 Lautsprecher-Boxen).

- **Steuergerät** (DIN 45500)
- Wellenbereiche: UKW, KW 1, KW 2 (gespreiztes 49-m-Band), MW + LW.


7 UKW-Stationsspeicher und 7 + 1 Berührungs-Sensoren mit Leuchtanzeigen. 4 Flachbahn-Gleitregler.
● Automatische UKW-Scharfabstimmung (AFC).
● Getrennte Höhen- und Tiefenregler, physiologische Lautstärkeregelung, Balanceregler.
● Anschlüsse für Tonband, 2 x 2 Boxen und 2 Stereo-Kopfhörer. Kopfhöreranschlüsse nach DIN auf der Geräteoberseite.

Plattenwechsler DUAL 1226 (DIN 45500)
● HiFi-Automatik-Plattenwechsler DUAL 1226. Magnetsystem Shure M 75-D. Platten-Drehzahl-Einstellung (33 1/3 und 45 U/min). Gewichtsausbalancierter Alu-Rohr-Tonarm mit viskositäts-

gedämpftem Tonarmlift. Regulierbare Auflagekraft und stufenlos regulierbare Antiskating-Einrichtung. Abspielen von 30-cm-Platten auch bei geschlossener Haube möglich. Einzelspiel-Plattenstift, Zentrierstück, selbststabilisierende Wechselachse im Lieferumfang.

Sicherheitsstandard der Gesamtanlage nach VDE 0860 H.
Als Zubehör lieferbar: Rechteckfuß siehe Seite 23.

Holzgehäuse: Nußbaumfarbig, Perl oder Graphit mit feststellbarer rauchfarbener Plexihaube.
Maße: B x H x T: 74,5 x 20 x 33 cm. Sofort lieferbar.



4 Flachbahn-Gleitregler, Stereo- und Sender-Scharfabstimm-Anzeige.

Bequeme Senderwahl durch Abstimmknopf mit Fingermulde.

20 Watt Steuergerät
Loewe S 500
 mit 2 Konzert-Boxen LO 18
 Art.-Nr. 55270

- Ausgangsleistung 2 x 10 Watt Musik, 2 x 7 Watt Sinus. Übertragungsbereich 40 Hz – 16 kHz.
- Wellenbereiche: UKW, KW, MW + LW.
- Wiedergabetechniken: Mono, Stereo, Doppelstereo (in 2 Räumen) und Quadrosound (mit 4 Lautsprecher-Boxen).

Bedienungskomfort

- 7 Leichtgangtasten für 4 Wellenbereiche, TB, AFC und Ein/Aus. Stereo-leuchtanzeige. Anzeige für Sender-


scharfabstimmung (alle Wellenbereiche). 4 Flachbahn-Gleitregler. Stereoempfang abschaltbar. Bequeme Senderwahl durch Sender-Abstimmknopf mit Finger-mulde.

Anschlüsse

- Tonabnehmer Kristall, Tonband, 4 Lautsprecherbuchsen für alle Wiedergabetechniken.
- Antennen: eingebaute Ferritantenne und Gehäusedipol.
- Servicefreundlicher Innenaufbau.

Sicherheitsstandard nach VDE.
Gehäuse: Perl oder Graphit.
 2 Konzertboxen LO 18 gehören zum Lieferumfang.
 Maße: B x H x T: 50,3 x 11,5 x 22 cm.
 Sofort lieferbar.

LOEWE



2 Stereo-Kopfhörer-Anschlüsse frontal. Geräte-lautsprecher abschaltbar.

Verdeckte Programmierung für 5 + 1 UKW-Festsender Abruf über Leichtgangtastatur.

80 Watt HiFi-Stereo-Steuergerät
Loewe STUDIO SOUND SD 600
 (DIN 45500)
 Art.-Nr. 55271

- Ausgangsleistung 2 x 40 Watt Musik, 2 x 24 Watt Sinus. Leistungsbandbreite 14 Hz – 60 000 Hz. Gesamtklirrfaktor 0,3% (typ 0,1%) bei 2 x 20 Watt.
- Wellenbereiche: UKW, KW 1, KW 2 (gespreiztes 49-m-Band), MW + LW.
- Wiedergabetechniken: Mono, Stereo, Doppelstereo (in 2 Räumen) und Quadrosound (mit 4 Lautsprecher-Boxen).

Bedienungskomfort


- Programmierung für 5 UKW-Fest-

sender, verdeckt. Wahl der Festsender über Leichtgangtastatur. Frequenz-anzeige für Festsenderspeicher, Stereo-Leuchtanzeige und Abstimm-anzeige für alle Wellenbereiche. Auto-matische UKW-Scharfabstimmung (AFC). Contour-Linear-Taste. 4 Flach-bahn-Gleitregler. 2 Stereo-Kopfhörer-an-schlüsse frontal (verdeckt).

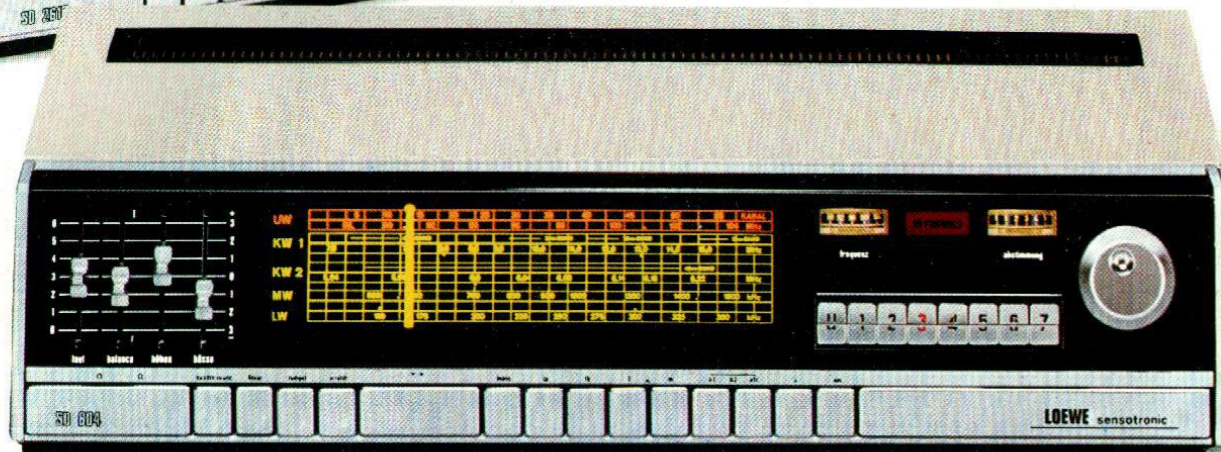
Anschlüsse

- Tonabnehmer Kristall, Keramik und Magnet (über eingebauten Entzerrer -

Vorverstärker), Tonband, Lautsprecher für alle 4 Wiedergabetechniken und Quadrofonie-Zusatzgeräte. Zwei Laut-sprechergruppenschalter. Antennen: Eingebauter Ferritstab und UKW-Dipol als Zubehör. Servicefreundlicher Innenaufbau, elek-tronische Kurzschlußsicherung. **Sicherheitsstandard nach VDE 0860 H.**
Gehäuse: Perl oder Schwarz.
 Maße: B x H x T: 58,2 x 12,6 x 27,6 cm.
 Sofort lieferbar.



SD 2610



SD 604

120 Watt HiFi-Stereo-Steuergerät
Loewe SD 2610
(DIN 45500)

Art.-Nr. 55272

- Ausgangsleistung 2 x 60 Watt Musik, 2 x 40 Watt Sinus. Gesamtklirrfaktor typ 0,15%.
- Wellenbereiche: UKW, KW, MW + LW über Berührungssensoren wählbar.
- Wiedergabetechniken: Mono, Stereo, Doppelstereo (in 2 Räumen), Quadrosound (mit 4 Lautsprecher-Boxen) und über Monitorbuchse zur echten Quadrofonia-Anlage ausbaufähig.

Bedienungskomfort

- Programmierung für 11 Sender auf allen vier Wellenbereichen, abrufbar über Berührungssensoren. Flutlichtskala, Senderfeinabstimmungswalze, 5 Flachbahn-Gleitregler. Anzeige-Instrumente für Feldstärke, Frequenz und Senderspeicher. 3 Bereichswahl-Sensoren, 2 Stereo-Kopfhöreranschlüsse frontal (verdeckt). Contour-Linear-Taste. Quadrosound-Taste mit zusätzlichem Gleitregler für individuelle stufenlose Raumhall-Einstellung zur Abstimmung auf die jeweilige Raumakustik. Still-Taste zur Störgeräuschausschaltung beim Abstimmen von UKW-Sendern.

Anschlüsse

- Tonabnehmer Kristall, Magnet (über eingebauten Entzerrer-Vorverstärker), Tonband und Lautsprecher für alle Wiedergabetechniken.
- Antennen: Eingebauter Ferritstab und UKW-Dipol.
- Servicefreundlicher Innenaufbau, elektronische Kurzschlußsicherung der Endstufen.
- Sicherheitsstandard des Steuergerätes nach VDE 0860 H.**
- Gehäuse: Perl oder Schwarz.**
- Maße: B x H x T: 58,5 x 10,5 x 27 cm. Sofort lieferbar.

76 Watt HiFi-Stereo-Steuergerät
Loewe SD 604
(DIN 45500)

Art.-Nr. 55276


- Ausgangsleistung 2 x 38 Watt Musik, 2 x 27,5 Watt Sinus. Gesamtklirrfaktor typ 0,2%.
- Wellenbereiche: UKW, KW 1, KW 2 (gespreiztes 49-m-Band), MW + LW.
- Wiedergabetechniken: Mono, Stereo, Doppelstereo (in 2 Räumen), Quadrosound (mit 4 Lautsprecher-Boxen) und über Monitorbuchse zur echten Quadrofonia-Anlage ausbaufähig.

Bedienungskomfort

- Programmierung für 7 UKW-Sender, blitzschnell abrufbar über Berührungssensoren. Automatische Scharfabstimmung (AFC). Contour-Linear-Taste. Frequenzanzeige für UKW-Sender-Programmierung, Stereo-Leuchtanzeige und Abstimmanzeiginstrument für alle Wellenbereiche. 4 Flachbahn-Gleitregler. 2 Stereo-Kopfhöreranschlüsse, einer mit Lautsprecher-Abschaltung frontseitig.

Anschlüsse

- Tonabnehmer Magnet (über eingebauten Entzerrer-Vorverstärker nach RIAA), Kristall oder Keramik, Tonband und Lautsprecher für alle Wiedergabetechniken, Quadrofonia-Verstärker.
- Antennen: Eingebauter Ferritstab und UKW-Dipol als Zubehör.
- Servicefreundlicher Innenaufbau, elektronische Kurzschlußsicherung.
- Sicherheitsstandard nach VDE 0860 H.**
- Gehäuse: Nußbaumfarbig oder Perl.**
- Maße: B x H x T: 59 x 13 x 27 cm. Sofort lieferbar.



200 Watt HiFi-Quadrofonia-Steuergerät
Loewe QR 320-1
(DIN 45500)

Art.-Nr. 53261-Y

- Unter Beibehaltung der bewährten Technik vom QR 320 wurde der Bedienungskomfort beim QR 320-1 noch weiter erhöht.
- Ausgangsleistung 4 x 50 oder 2 x 70 Watt Musik.
- Wiedergabetechniken: Mono, Stereo, Stereo in 2 Räumen und alle Quadrofonia-Verfahren, wie Matrix-Quadrofonia (SQ-Decoder eingebaut) und 4-Kanal-Diskret-Quadrofonia.

Bedienungskomfort

- 7 + 1 Programm-Berührungssensoren. 7 programmierbare FM-Sender, digitale Programm-Anzeige.
- 3 beleuchtete Instrumente für Feldstärke-, FM-Null- und Frequenzanzeige.
- Übersichtliche UKW/MW-Skala mit Leuchtdiodenzeiger. Senderwahl mit leichtgängigem Schwungrad.
- Getrennte Klangregelung für Bässe, Höhen und Präsenz. 2 Höhen- und 1 Tiefenfilter, physiologische und lineare Lautstärkeregelung.
- Auf alle 4 Kanäle wirkender Balance-Steuerknüppel (Joy-Stick).
- Schaltbares Stereo-Filter (MPX-Filter) für rauschfreien Empfang schwacher Stereosender. AFC, Muting-Taste zur Stillabstimmung bei FM.
- Diverse Stummschaltungen für Einschaltverzögerung und Unterdrückung von Umschaltgeräuschen.
- Universelle Verwendbarkeit durch zahlreiche Bedienungselemente, Eingänge und Ausgänge.
- 2 frontale Kopfhörerbuchsen für

Klinkenstecker, Mono-, Stereo- und Quadrofonia-Wiedergabe. Mikrofonbuchse vorn.

Empfangsteil

- Wellenbereiche: FM (87,5 - 108 MHz) und AM (510 - 1630 kHz)
- UKW-Eingang mit 5-fach-Abstimmung
- FM/ZF-Verstärker mit linearem 9-Kreis-Reaktanz-Filter und Breitband-Diskriminator für trennscharfen und verzerrungsfreien Empfang. Trennschärfe: > 64 dB. Verzerrung: < 0,15%.
- PLL-Stereo-Decoder-Schaltung mit Tiefpaßfilter am Eingang und an den Ausgängen garantiert beste Daten auch nach langjähriger Betriebszeit.
- Klirrfaktor des Tuners (40 kHz Hub 1 mV HF, 1 kHz NF) < 0,15%.
- Tunerbausteine und Verstärker in Modulbauweise aufgebaut.

Verstärkerteil


- Musikleistung: 4 x 50 oder 2 x 70 Watt. Nennausgangsleistung (Sinus): 4 x 35 oder 2 x 50 Watt. Diese Leistungen werden ohne Abfall im gesamten Hörbereich von 20 Hz bis 20 kHz abgegeben.

- 4 gleichspannungsgekoppelte Endstufen mit einem Klirrfaktor von < 0,2% (typ 0,05%) sind mit einer elektronischen Kurzschlußsicherung und Thermoschalter ausgestattet.
- Es lassen sich 3 Tonbandgeräte anschließen, davon können 2 für Quadrofonia-Aufnahme bzw. -Wiedergabe sein.
- 3-stufiger Vorverstärker für Phono- und Mikrofon-Wiedergabe.

Anschlüsse

- 4-Kanal- bzw. Stereo-Tape-Monitor. 3 TB-Eingangsbuchsen. Plattenspieler (Magnet/Kristall). 4 Lautsprecherbuchsen. 3 Antennen-Eingänge 75 Ohm - 300 Ohm für FM. 2 Klinken-Kopfhörer-Anschlüsse und 1 Mikrofon-Anschluß frontseitig.
- Sicherheitsstandard des Steuergerätes nach VDE 0860 H.**
- Zubehör: Steckbares Netzkabel, UKW-Dipol-Antenne, MW-Wurfantenne.
- Gehäuse: Graphit mit Aluminiumfront.**
- Maße: B x H x T = 58 x 13 x 35 cm. Sofort lieferbar.

LOEWE




Transistor-Uhren-Radio
Loewe RCL 211
 mit Weckautomatik
 Art.-Nr. 55203

- Wellenbereiche: UKW + MW.
 - Digitaluhr.
 - Weckautomatik, Wecken mit Musik.
 - Modernste Transistortechnik
- Bedienungskomfort**
- Leichtgängiger Gleitregler für Lautstärke, Senderwahlknopf, Drehknopf für Digitaluhreinstellung und Einstellung der Einschaltzeit.
- Antennen: Eingebauter Ferritstab und Wurfantenne.
Schlagfestes Kunststoffgehäuse:
 Rot, Gelb oder Perl.

Maße: B x H x T: 26,5 x 7,8 x 15,7 cm
 Sofort lieferbar.

LOEWE



R 142

R 144

Transistor-Heimsuper
Loewe harmonie R 142

Art.-Nr. 54230

- Wellenbereiche: UKW, KW, MW + LW.
- Konzertlautsprecher.

Bedienungskomfort

- Leichtgangtastatur, Flachbahnregler für Lautstärke und Klang, Sender-Abstimmknopf, UKW-Abstimmautomatik.

Anschlüsse

- Plattenspieler/Tonband, Außenlautsprecher und Außenantennen.
- Eingebaute Antennen: Ferritstab und Gehäuse-Dipol.

Sicherheitsstandard nach VDE.
Schlagfestes Kunststoffgehäuse:
 Nußbaumfarbig oder Perl.
 Maße: B x H x T: 49 x 11,4 x 17,2 cm.
 Sofort lieferbar.

Transistor-Heimsuper
Loewe harmonie R 144

Art.-Nr. 54232

- Wellenbereiche: UKW, KW, MW + LW.
- Konzertlautsprecher.

Bedienungskomfort

- Verdeckter Programmspeicher zur Programmierung von 3 UKW-Sendern, 3 Programm-Berührungs-Sensoren, 1 UKW-Bereichs-Sensor, 7 Drucktasten für Wellenbereiche, TA/TB, U/AFC und Aus. Flachbahn-Gleitregler, Senderwahl mit Schwungrad, Frequenzanzeigeelement.

Anschlüsse

- Plattenspieler/Tonband, Außenlautsprecher und Außenantennen.
- Eingebaute Antennen: Ferritstab und Gehäuse-Dipol.

Sicherheitsstandard nach VDE.
Holzgehäuse: Nußbaumfarbig oder Perl.
 Maße: B x H x T: 60 x 16 x 18 cm.
 Sofort lieferbar.



Eingebautes Mikrofon und übersichtliche Bedienelemente beim TC 402.



Zählwerk für Cassette und Kopfhörer-Anschluß beim TC 402.

Radio-Recorder Loewe TC 402

Art.-Nr. 55201

- Eingebautes Netzteil und Mikrofon.
- Für Chromdioxid- und Normal-Cassetten.
- Wellenbereiche: UKW, KW, MW + LW.
- Automatische Umschaltung von Batterie- auf Netzbetrieb.
- Abspielen und Direktüberspielung mit Cassette.
- Automatische UKW-Scharfabstimmung (AFC).

Bedienungskomfort

- 12-fache Leichtgangtastatur.
- Flachbahn-Gleitregler.
- Aussteuerungsinstrument, Batteriekontrolle, Zählwerk. Automatische Bandendabschaltung, regelbare Mithörkontrolle.

Anschlüsse

- 7-polige DIN-Buchse zur Schallplatten- oder Tonbandüberspielung oder Außenmikrofon. Ohrhörer/Außenlautsprecher. Antennen: Teleskop- und Ferritantenne. Netzkabel, Überspielkabel, Ohrhörer und 1 Leercassette C 60 im Lieferumfang.

Gehäuse: Schwarz.

Maße: B x H x T: 35 x 20 x 7,8 cm.
Sofort lieferbar.

Radio-Recorder Loewe TC 400

Art.-Nr. 55202

- Eingebautes Netzteil und eingebautes Mikrofon.
- Wellenbereiche: UKW + MW.
- Für Netz- und Batteriebetrieb (4 Babyzellen

á 1,5 V). Automatische Umschaltung von Batterie- auf Netzbetrieb.

- Abspielen und Direktüberspielung mit Cassette.

Bedienungskomfort


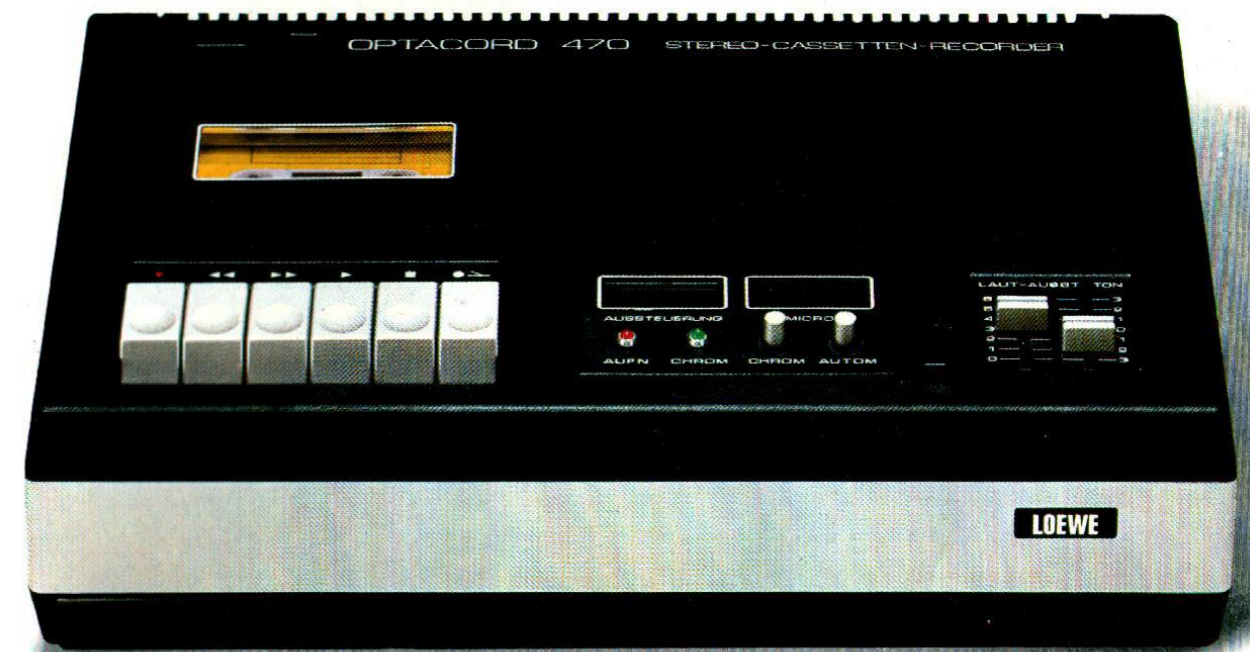
- 8-fache Leichtgangtastatur.
- Leichtgängige Flachbahn-Gleitregler.
- Aussteuerungsinstrument, Batteriekontrolle, automatische Bandendabschaltung, Monitor-schalter für Mithörkontrolle.

Anschlüsse

- Plattenspieler- oder Tonbandüberspielung. Mikrofon, Ohrhörer/Lautsprecher. Antennen: Teleskop- und Ferritantenne. Netzkabel im Lieferumfang.

Gehäuse: Schwarz.

Maße: B x H x T: 32,5 x 18,5 x 7,6 cm.
Sofort lieferbar.



3 Norm-Anschlußbuchsen: Überspielungen, Kopfhörer und Mikrofon.



Mikrofon, zusammen mit Aussteuerungsinstrument in Aufnahmeinstellung ausschwenkbar.

Stereo-Cassetten-Tonbandgerät Loewe OC 470

Art.-Nr. 55705

- Batterie- und Netzbetrieb. Integriertes Mikrofon.
- Aufnehmen und Abspielen in Stereo über Stereoanlage. Abspielen bespielter Cassetten über eingebauten Lautsprecher (Mono) oder Kopfhörer (Stereo). Mikrofonaufnahmen mit eingebautem Mikrofon (Mono) oder Anschlußmikrofon (Mono und Stereo). Überspielen von Stereo-Schallplatten auf Cassette.

Bedienungskomfort

- Umschaltung von Normal- auf Chromdioxid-Cassetten.
- Automatische oder manuelle Aussteuerung beider Kanäle.
- Kontroll-Lampe für Aufnahme (rot) und Chromdioxid-Band (grün).
- Kontroll-Pult mit Aussteuerungsinstrument, Anzeigeleuchten und Mikrofon, hochklappbar.
- Bandzählwerk mit Rückstelltaste.
- Pausentaste, schneller Vor- und Rücklauf. Aufnahme- und Vorlauftaste.
- Stop- und Cassettenauswurf-Taste.
- Automatische Bandendabschaltung.
- Flachbahngleitregler, einer für Lautstärke/Aussteuerung und einer für Ton (Höhen/Tiefen).

Anschlüsse

- 3 Norm-Anschlußbuchsen für Überspielung, Kopfhörer und Mikrofon. Tragegriff versenkbar.
- Sicherheitsstandard nach VDE. Schlagfestes Kunststoffgehäuse: Schwarz mit Metallic-Seiten.**
Maße: B x H x T: 34 x 9 x 22 cm.
Sofort lieferbar.

LOEWE

