

Unsere 7 großen Vorzüge:

- 1 **Zaubertaste 3 D**
bringt **erstmalig** 2 verschiedene Klangbilder in **einem** Gerät
- 2 **Schnellumschaltung Sprache und Musik**
ermöglicht blitzartige Anpassung an die jeweilige Darbietung
- 3 **Zwei Stationstasten durch Duplex-Automat-Abstimmung**
als modernster Bedienungskomfort in der Senderwahl
- 4 **Drehbare Ferritantenne**
unterdrückt unangenehme Störsender auf dem Mittel- und Langwellenbereich
- 5 **Getrennte Regelung der Bässe und Höhen**
ermöglicht die Einstellung „Ihres“ Klangbildes
- 6 **Große Trennschärfe durch hohe Kreisfrequenzen**
sind ein Kennzeichen modernster Gerätetechnik
und nicht zu vergessen
- 7 **der berühmte LOEWE OPTA TON**
mit seinen vollen Bässen und brillanten Höhen

LOEWE OPTA AKTIENGESELLSCHAFT
KRONACH IM FRANKENWALD


Unverbindliche Vorführung und
fachmännische Beratung auch über günstige
Zahlungsmöglichkeiten durch Ihren Fachhändler:

 **AUGUSTIN**
NECKAREI 17 · BAHNHOFSTR. 275
TELEFON 690

LOEWE



OPTA



mit der

Zaubertaste

3D



Bella


Type 555 W

DM 199,—

Das entzückende Modell eines Zweitgerätes * Klein in der Form, groß in der Leistung! * Sogar mit Duplex-Automatabstimmung!

Duplex-Automat-Super mit 4 Tasten
Patinirtes Edelholzgehäuse * UKW-

Vorröhre * Ratio-Detektor und Begrenzerstufe * 15 Kreise (9 FM + 6 AM) * 6 Röhren
3 Wellenbereiche (UKW, MW, LW) * Stetig regelbare Tonblende * Gehörrichtige Lautstärkeregelung * Hochleistungs-Lautsprecher * Anschluß für Tonabnehmer * Wurfantenne
Röhrenbestückung: ECC 85, ECH 81, EF 89, EABC 80, EL 41 u. Trockengleichrichter E 220/C 65
Gehäusemaße: 36 x 23 x 21 cm.



Apollo

Type 551 WF/P

DM 299,50

Opta-Plastik Ton durch einen großen Konzertlautsprecher und 2 seitlich strahlende perm. dyn. Breitwinkelstrahler
Duplex - Automat - Super mit 6 Tasten
Drehbare Ferritantenne mit Uhrskala
Getrennte Regelung der Bässe und Höhen mit optischer Anzeige * Band-

breitenschalter * Magisches Auge * Hochglanzpoliertes Edelholzgehäuse * UKW-Vorröhre * Ratio-Detektor und Begrenzerstufe * 15 Kreise (9 FM + 6 AM) * 7 Röhren
4 Wellenbereiche (UKW, KW, MW, LW) * Eingebaute UKW-Dipolantenne * Anschluß für weiteren Lautsprecher und Tonabnehmer * Schwungradantrieb * Gehörrichtige Lautstärkeregelung * Röhrenbestückung: ECC 85, ECH 81, EF 89, EABC 80, EL 84, EM 34 und Trockengleichrichter B 250/C 75 * Gehäusemaße: 55 x 36 x 28 cm.

LOEWE OPTA DIE QUALITÄTSMARKE
AUS DEM FRANKENWALD

Opta-Plastik Ton durch einen großen Konzertlautsprecher und 2 seitlich strahlende perm. dyn. Breitwinkelstrahler * Duplex-Automat-Super mit 5 Tasten * Getrennte Regelung der Bässe und Höhen mit optischer Anzeige * Hochglanzpoliertes Edelholzgehäuse * Magisches Auge * UKW-Vorröhre * Ratio-Detektor und Begrenzerstufe * 15 Kreise (9 FM + 6 AM) * 7 Röhren * 3 Wellenbereiche (UKW, MW, LW) * Eingebaute UKW-Dipolantenne, auch für MW und LW wirksam * Anschluß für weiteren Lautsprecher * Gehörrichtige Lautstärkeregelung * Schwungradantrieb
Röhrenbestückung: ECC 85, ECH 81, EF 89, EABC 80, EL 41, EM 34 und Trockengleichrichter B 250/C 75 * Gehäusemaße: 53 x 35 x 27 cm.

Luna

Type 557 W/P in Opta-Plastik Ton-Ausführung
DM 269,—

Type 557 W in Normalausführung
DM 249,—



LOEWE OPTA 30 Jahre


Duplex-Automat-Super mit der Zaubertaste 3 D * Opta-Plastik Ton durch einen großen Konzertlautsprecher und 2 seitlich strahlende perm. dyn. Breitwinkelstrahler * Neuartiger Lautstärke-Tandemregler vermittelt volle Bässe und brillante Höhen auch bei kleinster Zimmerlautstärke * Getrennte Regelung der Bässe und Höhen mit optischer Anzeige
Schnellumschaltung für Plastik Ton, Musik, Sprache * Drehbare Ferritantenne * Bandbreitenschalter * UKW-Vorröhre * Ratio-Detektor und Begrenzerstufe * 7 Röhren
18 Kreise (10 FM + 8 AM) * Kurzwellenlupe * Hochglanzpoliertes Edelholzgehäuse
Magisches Auge * 4 Wellenbereiche (UKW, KW, MW, LW) * Anschluß für Tonabnehmer und weitere Lautsprecher * Röhrenbestückung: ECC 85, ECH 81, EF 85, EABC 80, EL 84, EM 4 und Trockengleichrichter B 250/C 90 * Gehäusemaße: 58 x 38 x 28 cm.


Meteor

Type 558 W/P in Opta-Plastik Ton-Ausführung mit Zaubertaste 3 D

DM 329,—

Type 558W in Normalausführung
DM 299,—





Venus

Type 560 W/P in **Opta-Plastik Ton-**
Ausführung mit **Zaubertaste 3 D**

DM 378,—

Type 560 W in Normalausführung

DM 339,—

Duplex-Automat-Groß-Super mit der **Zaubertaste 3 D** * **Opta-Plastik Ton** durch einen großen **Konzertlautsprecher** und 2 seitlich strahlende **perm. dyn. Breitwinkelstrahler** * **AM-Eingangsbandfilter** * **Dreifach-Drehkondensator** * **22 Kreise (11 FM + 11 AM)** als echte **Bauelemente** * 8 Röhren * **Neuartiger Lautstärke-Tandemregler** vermittelt volle Bässe und brillante Höhen auch bei kleinster Zimmerlautstärke * **Getrennte Regelung der Bässe und Höhen** mit optischer Anzeige **Schnellumschaltung für Plastik Ton, Musik und Sprache** * **Drehbare Ferritantenne** * **Magisches Auge** * **Ratio-Detektor** und **Begrenzerstufe** * **KW-Lupe** * **Hochglanzpoliertes Edelholzgehäuse** * **UKW-Vorröhre** * **Bandbreitenschalter** * 4 Wellenbereiche (UKW, KW, MW, LW) * **Röhrenbestückung: ECC 85, ECH 81, EF 89, EF 89, EABC 80, EL 84, EM 4 und Trockengleichrichter B 250/C 90** * **Gehäusemaße: 62 x 40 x 28 cm.**

densator * **22 Kreise (11 FM + 11 AM)** als echte **Bauelemente** * 8 Röhren * **Neuartiger Lautstärke-Tandemregler** vermittelt volle Bässe und brillante Höhen auch bei kleinster Zimmerlautstärke * **Getrennte Regelung der Bässe und Höhen** mit optischer Anzeige **Schnellumschaltung für Plastik Ton, Musik und Sprache** * **Drehbare Ferritantenne** * **Magisches Auge** * **Ratio-Detektor** und **Begrenzerstufe** * **KW-Lupe** * **Hochglanzpoliertes Edelholzgehäuse** * **UKW-Vorröhre** * **Bandbreitenschalter** * 4 Wellenbereiche (UKW, KW, MW, LW) * **Röhrenbestückung: ECC 85, ECH 81, EF 89, EF 89, EABC 80, EL 84, EM 4 und Trockengleichrichter B 250/C 90** * **Gehäusemaße: 62 x 40 x 28 cm.**

Spinett

Type 551 TPh/C mit **Chippendale-Beinen**

DM 498,—

Type 551 TPh/M mit **geraden Beinen** und **Fach für Zeitschriften**

DM 498,—

Type 551 TPh/R mit **geraden Beinen** in **Rüster**

DM 518,—

Radio-Phono-Kombination als **stilvolle Neuheit** in **Tischform**, bestehend aus **Duplex-Automat-Super** mit **6 Tasten** * **Plattenspieler** für **3 Geschwindigkeiten** * **Große Konzertlautsprecherkombination** in **Raumtonanordnung** * **Drehbare Ferritantenne** mit **Uhrskala** * **Getrennte Regelung der Bässe und Höhen** mit **optischer Anzeige** * **Bandbreitenschalter** * **Magischer Fächer** * **UKW-Vorröhre** * **Ratio-Detektor** und **Begrenzerstufe** * **15 Kreise (9 FM + 6 AM)** * **7 Röhren** * **4 Wellenbereiche (UKW, KW, MW, LW)** * **Eingebaute Dipolantenne** * **Anschluß für weiteren Lautsprecher** * **Schwungradantrieb** * **Gehörriichtige Lautstärkeregelung**
Röhrenbestückung: ECC 85, ECH 81, EF 89, EABC 80, EL 84, EM 80 und Trockengleichrichter B 250/C 75
Gehäusemaße: 70 x 72 x 53 cm.



Weltzug 

LOEWE  **OPTA**

DIE QUALITÄTSMARKE
AUS DEM FRANKENWALD

LOEWE  **OPTA**

Duplex-Automat-Luxus-Super mit der **Zaubertaste 3 D** * **Opta-Plastik Ton** durch 2 große **Konzertlautsprecher** und 2 seitlich strahlende **perm. dyn. Breitwinkelstrahler** * **12 W Gegentakt-Endstufe** * **UKW-Rauschunterdrückung** durch besondere **Schaltöhre** und **automatische Klangblende** * **AM-Eingangsbandfilter** * **Dreifach-Drehkondensator** * **22 Kreise (11 FM + 11 AM)** * **10 Röhren** * **Getrennte Regelung der Bässe und Höhen** mit **optischer Anzeige** * **Schnellumschaltung für Plastik Ton, Musik und Sprache** * **Drehbare Ferritantenne** mit **Uhrskala** * **UKW-Vorröhre** * **Ratio-Detektor** und **Begrenzerstufe** * **Hochglanzpoliertes Edelholzgehäuse** * **KW-Lupe** * **Bandbreitenregler** * **Magisches Auge** **4 Wellenbereiche (UKW, KW, MW, LW)** **Fernbedienungsanschluß** * **Röhrenbestückung: ECC 85, ECH 81, EF 89, EF 89, EABC 80, ECC 83, EL 84, EL 84, EM 34 u. Trockengleichrichter E 250/120** * **Gehäusemaße: 64x40x31,5 cm.**

Hellas

Type 552 W/P in **Opta-Plastik Ton-**
Ausführung mit **Zaubertaste 3 D**

DM 438,—

Type 552W in Normalausführung

mit **FS-Taste** **DM 398,—**



Der neuzeitliche tönende Tisch mit **Radio-Phono-Kombination** in **eleganter Rüster- bzw. Nußbaumausführung** * **Radio-Phono-Kombination** mit dem **raumfüllenden Opta-Plastik Ton** durch 2 große **Konzertlautsprecher** und 2 seitlich strahlende **perm. dyn. Breitwinkelstrahler** * **Zehnplattenwechsler** mit **3 Geschwindigkeiten** * **Schwenkbare Tischplatte** **Steckdose für Leselampe** * **Duplex-Automat-Super** mit **6 Tasten** * **Drehbare Ferritantenne** mit **Uhrskala** * **Getrennte Regelung der Bässe und Höhen** mit **optischer Anzeige** * **Bandbreitenschalter** * **Magischer Fächer** * **UKW-Vorröhre** * **Ratio-Detektor** und **Begrenzerstufe** * **15 Kreise (9 FM + 6 AM)** * **7 Röhren** **4 Wellenbereiche (UKW, KW, MW, LW)**
Eingebaute UKW-Dipol-Antenne


Schwungradantrieb * **Gehörriichtige Lautstärkeregelung** * **Röhrenbestückung: ECC 85, ECH 81, EF 89, EABC 80, EL 84, EM 80 u. Trockengleichrichter B 250/C 75**
Gehäusemaße: 117,5 x 68 x 65,5 cm.

Palette

Type 554 TPh

DM 748,—






Verona

Type 563 T/P

DM 648,—

Radio-Phono-Kombination, bestehend aus Duplex-Automat-Groß-Super mit Zaubertaste 3 D und 10-Plattenwechsler mit 3 Geschwindigkeiten * Opta-Plastik Ton durch einen großen Konzertlautsprecher und 2 seitlich strahlende perm. dyn. Breitwinkelstrahler * AM-Eingangsbandfilter * Dreifach-Drehkondensator * Neuartiger Lautstärke-Tandemregler vermittelt volle Bässe und brillante Höhen auch bei kleinster Zimmerlautstärke * Getrennte Regelung der Bässe u. Höhen mit optischer Anzeige * 19 Kreise (10 FM + 9 AM) * 7 Röhren * Schnellumschaltung für Plastik Ton, Musik und Sprache * Drehbare Ferritantenne * UKW-Vorröhre * Ratio-Detektor und Begrenzerstufe * 9 kHz-Sperre * Magisches Auge * KW-Lupe * 4 Wellenbereiche (UKW, KW, MW, LW) * Hochglanzpoliertes Edelholzgehäuse

Röhrenbestückung: ECC 85, ECH 81, EF 85, EABC 80, EL 84, EM 4 und Trockengleichrichter B 250/C 90 * Gehäusemaße: 55 x 83 x 38 cm.



Luna -PHONO

Type 557 WPh/P in Opta-Plastik Ton-Ausführung

DM 398,—

Type 557 WPh in Normalausführung

DM 378,—


Radio-Phono-Kombination mit Platten-spieler für 3 Geschwindigkeiten für Platten bis zu 30 cm.

Opta-Plastik Ton durch einen großen Konzertlautsprecher und 2 seitlich strahlende perm. dyn. Breitwinkelstrahler Duplex - Automat - Super mit 5 Tasten Getrennte Regelung der Bässe und

Höhen mit optischer Anzeige * Hochglanzpoliertes Edelholzgehäuse * Magisches Auge UKW-Vorröhre * Ratio-Detektor und Begrenzerstufe * 15 Kreise (9 FM + 6 AM) * 7 Röhren 3 Wellenbereiche (UKW, MW, LW) * Eingebaute UKW-Dipolantenne, auch für MW und LW wirksam * Anschluß für weiteren Lautsprecher * Gehörrichtige Lautstärkeregelung Schwungradantrieb * Röhrenbestückung: ECC 85, ECH 81, EF 89, EABC 80, EL 41, EM 34 und Trockengleichrichter B 250/C 75 * Gehäusemaße: 53 x 35 x 34 cm.

LOEWE OPTA LOEWE OPTA

Radio-Phono-Kombination in eleganter Musikvitrine, bestehend aus Duplex-Automat-Groß-Super mit Zaubertaste 3 D und 10-Plattenwechsler mit 3 Geschwindigkeiten * Opta-Plastik Ton durch 2 große Konzertlautsprecher, 2 seitlich strahlende perm. dyn. Breitwinkelstrahler und 1 elektrostatisches Hochtonsystem * AM-Eingangsbandfilter * Dreifach-Drehkondensator * Neuartiger Lautstärke-Tandemregler vermittelt volle Bässe und brillante Höhen auch bei kleinster Zimmerlautstärke * Getrennte Regelung der Bässe und Höhen mit optischer Anzeige * 19 Kreise (10 FM + 9 AM) * Schnellumschaltung für Plastik Ton, Musik und Sprache * UKW-Vorröhre * Ratio-Detektor und Begrenzerstufe * 9 kHz-Sperre Magisches Auge * KW-Lupe * 4 Wellenbereiche (UKW, KW, MW, LW) * Hochglanzpolierte Edelholz-Vitrine mit 3 Schiebetüren * Röhrenbestückung: ECC 85, ECH 81, EF 85, EABC 80, EL 84, EM 80 und Trockengleichrichter B 250 / C 90 Vitrinenmaße: 108 x 80 x 47 cm. Schallplattenalben für 12 Platten per Stück DM 8,50.



Paloma

Type 561 W/P in Plastik - Ton - Ausführung mit Zaubertaste 3 D

DM 848,—

Type 561 W in Normalausführung in Rüster

DM 828,—

Type 561 W in Normalausführung in Nußbaum

DM 798,—

Warum Zaubertaste 3 D

Sie erfüllt den Wunsch, erstmalig zwei verschiedene Klangbilder in einem Gerät zu verwirklichen.

Wollen Sie die Musik nur nebenher **mithören**, als Untermalung Ihrer häuslichen Tätigkeit, hören Sie den bisherigen normal-strahlenden und angenehmen **LOEWE OPTA TON**.

Wollen Sie aber **zuhören**, d. h. Ihre Aufmerksamkeit ausschließlich auf die Sendung konzentrieren, drücken Sie die **Zaubertaste 3 D** für den raumfüllenden **OPTA-PLASTIK TON**, dessen Wirkung einfach zum **Zuhören zwingt**.

Die Wahrheit des Sprichwortes „Der Ton macht die Musik“ könnte nicht überzeugender bewiesen werden als durch die **Zaubertaste 3 D**. Durch einen Fingerdruck auf die **Zaubertaste 3 D** wird ein plastisches Tonbild erzielt und Ihnen somit eine wahrhaft lebendige Musik vermittelt.



LOEWE OPTA