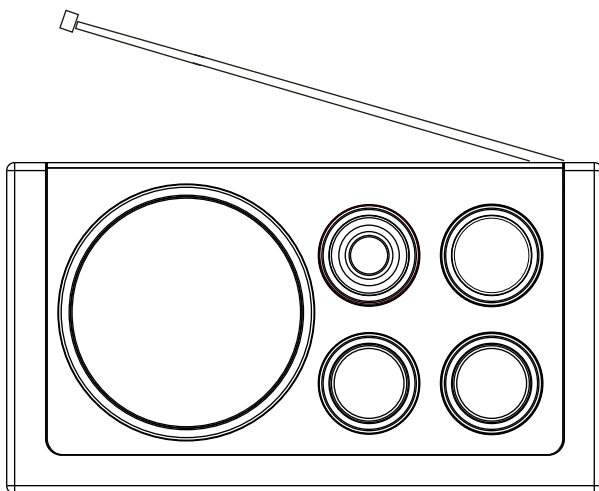


 **SCOTT**

**RX18W**

**AM/FM WOODEN RADIO**

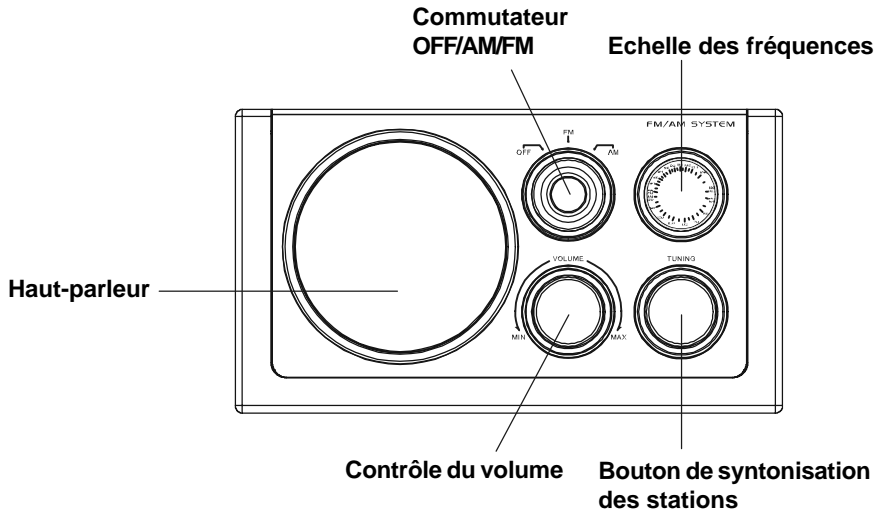


INSTRUCTION MANUAL  
MANUEL D'INSTRUCTIONS  
MANUALE DI ISTRUZIONI  
BEDIENUNGSANLEITUNG  
MANUAL DE INSTRUCCIONES  
GEBRUIKSAANWIJZING  
MANUAL DE INSTRUÇÕES  
ΕΓΧΕΙΡΙΔΙΟ ΧΡΗΣΗΣ

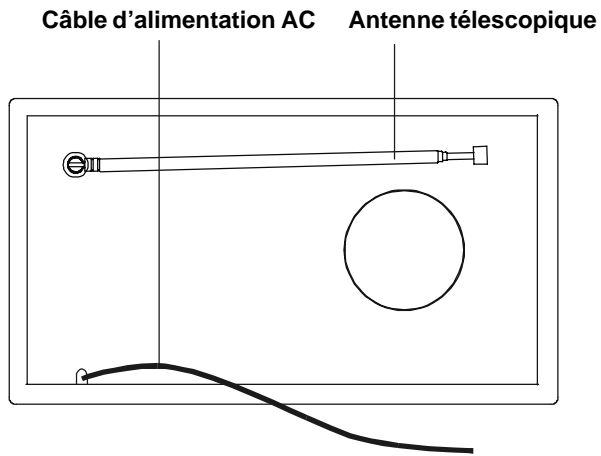


# LOCALISATION DES COMMANDES

## Panneau avant



## Panneau arrière



## AVANT UTILISATION

Cet appareil est conçu pour fonctionner sur une alimentation secteur d'une tension de 230V 50 Hz. Ne branchez pas l'appareil sur une autre source d'alimentation au risque d'endommager ce dernier ou même de mettre votre sécurité en danger.

### FONCTIONNEMENT SUR ALIMENTATION SECTEUR

Connectez le câble qui vous est fourni à une prise secteur 230V 50 Hz et au dos de l'appareil. L'appareil est alors prêt pour son utilisation.

### ATTENTION

Afin d'éviter tout risque d'électrochoc, débranchez l'appareil avant de démonter le boîtier. Aucune partie interne n'est utile à l'utilisateur. Veuillez consulter une personne qualifiée pour toute réparation.

## FONCTIONNEMENT

- \* Pour allumer la radio, placez le commutateur OFF/AM/FM en position AM ou FM. Le rétro-éclairage de l'échelle des fréquences s'allume alors.
- \* Pour une réception FM, étendez l'antenne télescopique autant que possible et dirigez-la de manière à obtenir la meilleure réception.
- \* Pour une réception AM, une antenne interne en ferrite est intégrée à l'appareil. Positionnez l'appareil de manière à obtenir la meilleure réception.
- \* Utilisez le bouton de syntonisation des stations pour sélectionner la station de votre choix.
- \* Utilisez la touche de contrôle du volume pour ajuster le son au niveau souhaité.
- \* Pour éteindre la radio, placez le commutateur OFF/AM/FM en position OFF. Le rétro-éclairage de l'échelle des fréquences s'éteint.

## ENTRETIEN

N'exposez pas l'appareil à de fortes variations de températures ou à la poussière. Pour le nettoyage, veuillez utiliser un chiffon sec.

# CARATERISTIQUES TECHNIQUES

## Alimentation

AC : 230V - 50 Hz

## Fréquences radio :

AM : 540 - 1600kHz

FM : 87.5 - 108 MHz

## Généralités°:

Haut-parleur°: 8 ohm

## INFORMATIONS COMPLÉMENTAIRES



**ATTENTION** : pour réduire le risque d'électrochoc, n'ouvrez pas le boîtier de l'appareil. Aucune partie utile à l'utilisateur ne se situe à l'intérieur de celui-ci. Confiez tout entretien à un technicien qualifié.



Le symbole de l'éclair terminé par une flèche et situé à l'intérieur d'un triangle vise à avertir l'utilisateur de la présence d'une « tension dangereuse » à l'intérieur de l'appareil.



Le point d'exclamation situé à l'intérieur d'un triangle vise à avertir l'utilisateur de la présence d'instructions importantes dans la documentation accompagnant l'appareil.

## AVERTISSEMENT

- Veillez à assurer une ventilation correcte de l'appareil et ne couvrez pas les orifices de ventilation avec des objets tels que journaux, nappes, rideaux, etc.
- Ne placez sur l'appareil aucune source de combustion, telle que bougies allumées.
- Veillez au respect de l'environnement lorsque vous vous débarrassez des piles usagées.

## ATTENTION

- Ne brûlez pas les piles !
- N'exposez pas l'appareil aux éclaboussures et ne placez pas d'objets remplis de liquide tels que vases sur celui-ci.