

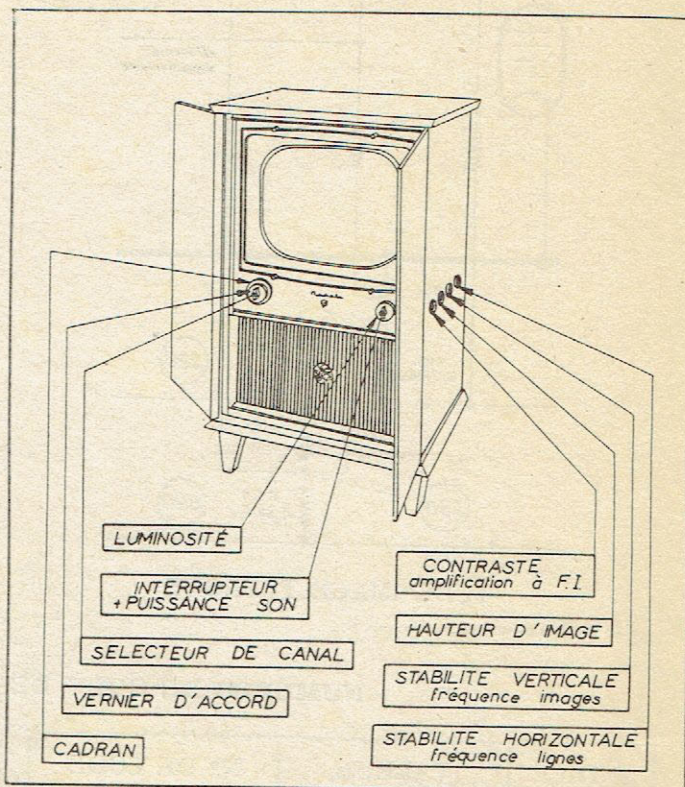
Radiola

DOCUMENTATION DE SERVICE

pour les Téléviseurs

RA 5458 A/00

RA 5458 A/00 LX



Année de lancement : 1956

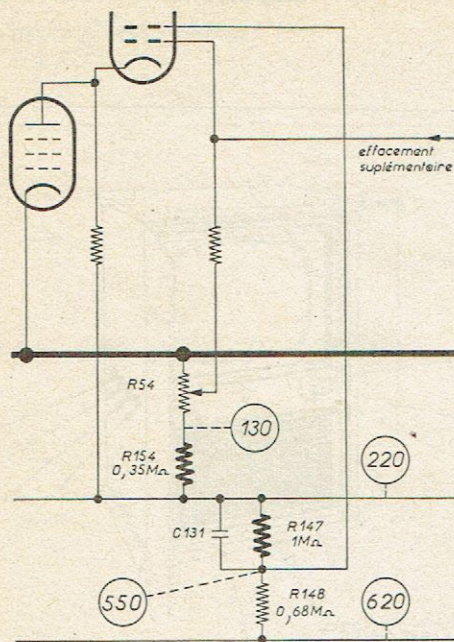
N° de code : RT1 009 01/20

Documentation de base

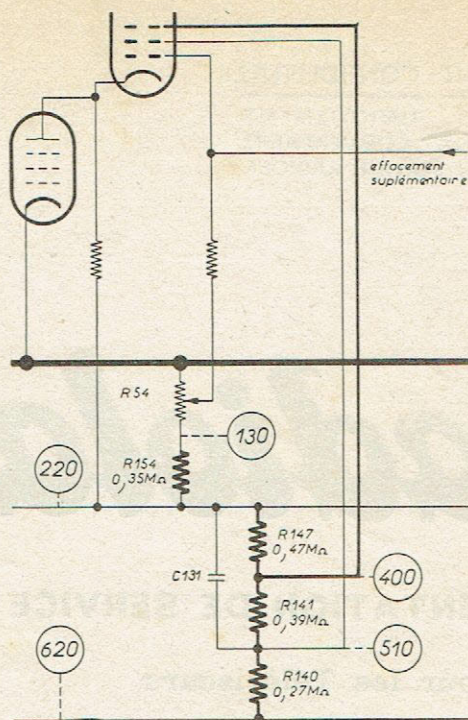
RA 4357 A
RA 4357 A LX

DIFFÉRENCES AVEC APPAREIL DE BASE

- I. — Tube image alluminisé à vue directe de 53 cm de diagonale donnant des images de 485×360 mm, il est muni d'un piège à ions.
- II. — Différents tubes image peuvent équiper cet appareil :
 - a) tube tétrode MW 53-22/RO 6 ou 21 ZP 4 B
schéma d'alimentation et tensions..... Page 2
 - b) tube penthode MW 53-20
schéma d'alimentation et tensions..... Page 2
- III. — Pièces d'assemblage..... Page 2
Console de bois avec portes dissimulant l'écran du TI et le baffle du H.P.
- IV. — Haut-parleur 21 cm..... Page 2
Z=5 N° de type 2040/08.
- V. — Transformateur d'alimentation incliné différemment. N° de code : FD 040 17.
- VI. — Nouvelle valeur de C 134 : 3300 pF A9 999 06/V 3 K 3
- VII. — Réglage concentration (Mise en service).
Visser à la partie supérieure de la coupole arrière le levier de commande contenu dans un sachet.



TUBE IMAGE TETRODE



TUBE IMAGE PENTHODE

NUMÉROS DE CODE DES PIÈCES DIFFÉRENTES

INDICE	VALEUR	N° DE CODE
R 147	1 MΩ	A9 999 00/1M
R 154	350 000 Ω	A9 999 00/350K

INDICE	VALEUR	N° DE CODE
R 140	270 000 Ω	A9 999 00/270K
R 141	390 000 Ω	A9 999 00/390K
R 147	470 000 Ω	A9 999 00/470K
R 154	350 000 Ω	A9 999 00/350K

PIÈCES D'ASSEMBLAGE

ÉBÉNISTERIE

Glace de protection.....	FK 509 80
Support de glace (×4).....	FK 109 10
Ecrou intermédiaire.....	FK 109 12
Ecrou enjoliveur (×4).....	FK 109 11/01
Porte écusson.....	FK 324 88/01
Insert pour fixation dos (×3) ...	FK 108 68
Patte à dos (×4).....	FK 057 86
Prolongateur latéral plastique (×4)	FK 323 88
Cuvettes pour boutons (×4).....	FK 317 92
Ensemble bouton grand modèle..	FK 853 20
Ensemble bouton petit modèle...	FK 853 21
Ensemble bouton vernier.....	FK 856 50
Ressort pour dito.....	FK 707 55
Ensemble bouton sélecteur.....	FK 856 51

TUBE IMAGE

Ensemble masque	FK 859 01
Ensemble aimant de correction ..	FK 856 53
Vis de tension pour tringle.....	FK 011 19
Contact de masse.....	FK 074 87
Levier de commande concentrat.	FK 109 21
Ensemble cadrage électrique.....	FK 853 97
Ensemble bobines déflexion + concentration.....	FK 854 49

HAUT-PARLEUR

Ensemble membrane.....	FK 851 77
Calotte de protection.....	FK 320 74
Joint Klégécel.....	FK 651 62