


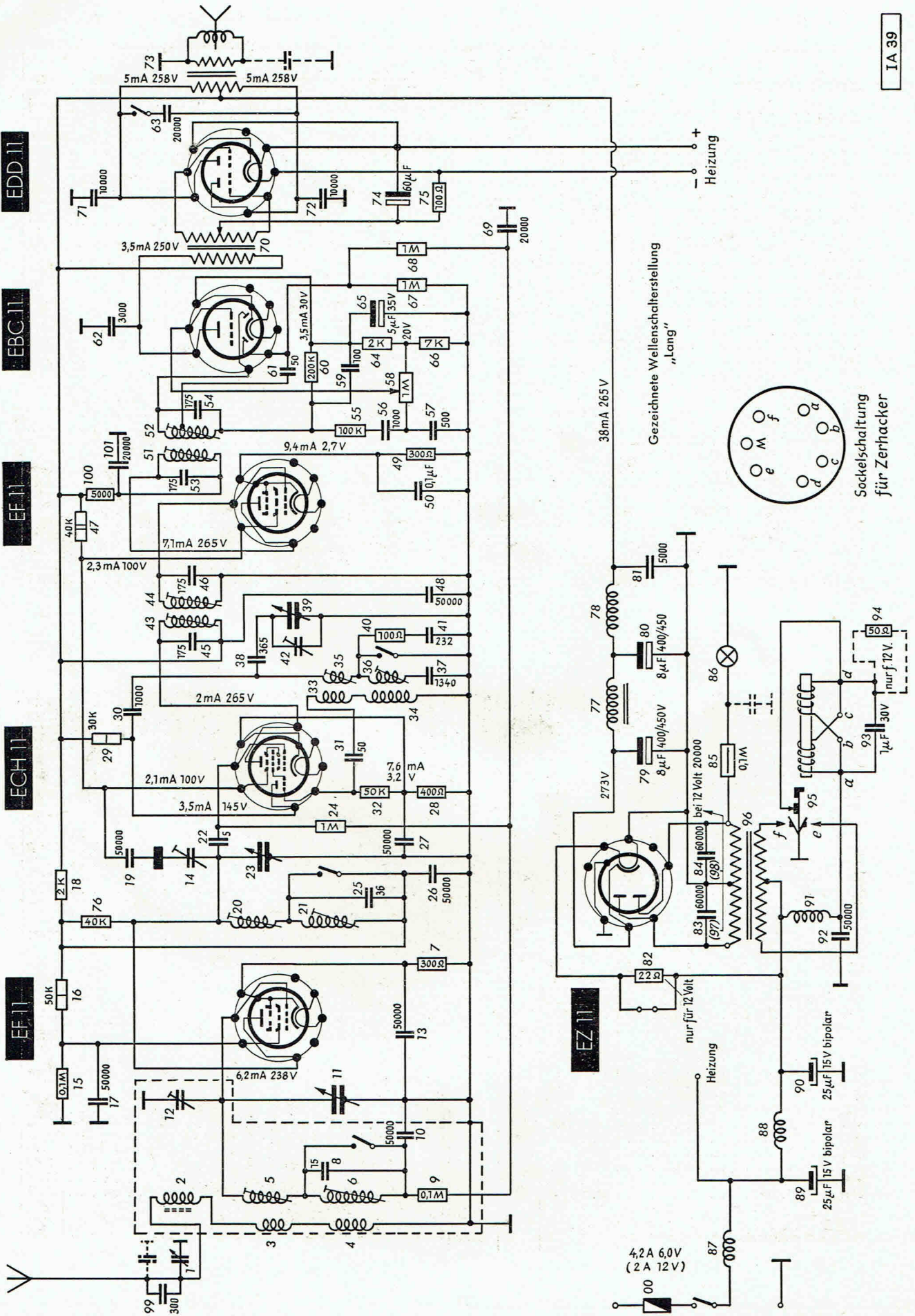
IA-39

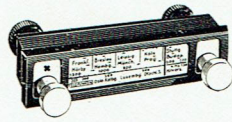
Autosuper



Schaltbild

IA 39






IA-39


Autosuper

81 15128 43 15117 36 15116 21 15115 14054 **Chassis-Aufsicht**



87 15118 51 39 24 11


64 59 62 68 67 100 18 52 40 41 25 38 42 37 4 12 15114 35 **Chassis-Untersicht**



58 63 19 47 74 14089 50 44 29 31 32 28 30 27 24 69 16 76

IA-39

Autosuper



Fernantrieb (Normalausführung)


14152

15727

14158

14147

14157



15733

15167

15159

15138

15733

M 3 x 8 Din 438

15156

15200

15117

15116

15115

21

36

1


99

11

24

14100

39



43

81

90

79

80

89

88

8508

15118


87

51

15149

73

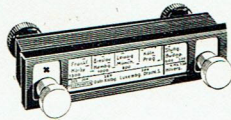
Chassis-Aufsicht (Gerät mit eingebautem Lautsprecher)



IA-39 Autosuper

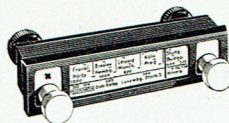
Stückliste

| Pos. | Elektrische Teile | Bestellangaben | | Pos. | Elektrische Teile | Bestellangaben | | | |
|------------------------|---|----------------------------------|---------|----------------------------|--|-------------------------------|---|-------------------------|------------------------|
| | | Größe | Lg.-Nr. | | | Größe | Lg.-Nr. | | |
| Röhren | | | | Röhren | | | | | |
| 6 Volt 12 Volt: | | | | 6 Volt 12 Volt: | | | | | |
| | Röhre EF 11 | | | 50 | Kondensator | 0,1 μ F | 12451 | | |
| | Röhre ECH 11 | | | 56 | Kondensator | 1000 pF | 12452 | | |
| | Röhre EF 11 | | | 57 | Kondensator | 500 pF | 12489 | | |
| | Röhre EBC 11 | | | 59 | Kondensator | 100 pF | 6758 | | |
| | Röhre EDD 11 | | | 61 | Kondensator | 50 pF \pm 10% | 6850 | | |
| | Röhre EZ 11 | | | 62 | Kondensator | 3000 pF | 148 | | |
| | | | | 63 | Kondensator | 20000 pF | 6684 | | |
| Spulenaggregate | | | | Spulenaggregate | | | | | |
| 2 | Antennenspule mittel | Spulenaufbau- Vorkreis kompl. | 15114 | 65 | Elektrolyt-Kondensator | 5 μ F, 35 V | 12490 | | |
| 3 | Antennenspule mittel | | | 69 | Kondensator | 20000 pF | 12453 | | |
| 4 | Antennenspule lang | | | 71 | Kondensator | 10000 pF | 149 | | |
| 5 | Kreisspule mittel | | | 72 | Kondensator | 10000 pF | | | |
| 6 | Kreisspule lang | | | 74 | Elektrolyt-Kondensator | 60 μ F, 10/12 V | | 12454 | |
| 8 | Kondensator | | | | | 79 | Elektrolyt-Kondensator | 8 \pm 8 μ F | 12319 |
| 9 | Widerstand | | | 100 k Ω | | 80 | | | |
| 10 | Kondensator | | | 50000 pF | | 81 | Kondensator | 5000 pF | 148 |
| 12 | Abgleichkondensator | | | | | 83 | Kondensator | 60000 pF | 12340 |
| 20 | Zwischenkreisspule mittel | | | Spulenauf- bau Kreis II | 15115 | 84 | | | |
| 21 | Zwischenkreisspule lang | | | | | | | 89 | Elektrolyt-Kondensator |
| 33 | Oszillator-Rückkopplungs- spule mittel | | | Oszill. kompl. | 15116 | 90 | | | |
| 34 | Oszillator-Rückkopplungs- spule lang | | | | | 92 | Kondensator | 50000 pF | 12449 |
| 35 | Oszillator-Kreisspule mittel | | | | | 93 | Kondensator | 1 μ F | 12318 |
| 36 | Oszillator-Kreisspule lang | | | | | 97 | Kondensator (nur für 12-Volt-Wandler) | 20000 pF | 12400 |
| 37 | Kondensator | | | | | 98 | | | |
| 43 | ZF-Kreisspule | Bandfilter I kompl. | 15117 | 99 | Kondensator | 300 pF | 12491 | | |
| 44 | ZF-Kreisspule | | | | | 101 | Kondensator | 20000 pF | 12492 |
| 45 | Kondensator (im Bandfiltersockel) | 175 pF | | Widerstände | | | | | |
| 46 | Kondensator (im Bandfiltersockel) | 175 pF | | 7 | Widerstand | 300 Ω , 0,25 W | 6384 | | |
| 51 | ZF-Kreisspule | Bandfilter II kompl. | 15118 | 9 | Widerstand | 100 k Ω , 0,25 W | 6385 | | |
| 52 | ZF-Kreisspule | | | | | 15 | Widerstand | 100 k Ω , 0,25 W | 6385 |
| 53 | Kondensator | 175 pF | | 16 | Widerstand | 50 k Ω , 1 W | 6360 | | |
| 54 | Kondensator | 175 pF | | 18 | Widerstand | 2 k Ω , 0,25 W | 6385 | | |
| 78 | Drosselspule | | 14086 | 24 | Widerstand | 1 M Ω , 0,25 W | | | |
| 87 | Drosselspule | | 14083 | 28 | Widerstand | 400 Ω , 0,25 W | 6360 | | |
| 88 | Drosselspule | | 14085 | 29 | Widerstand | 30 k Ω , 1 W | 6385 | | |
| 91 | Drosselspule | | 14084 | 40 | Widerstand | 100 Ω \pm 5%, 0,25 W | 6360 | | |
| Kondensatoren | | | | 47 | Widerstand | 40 k Ω , 1 W | 6384 | | |
| 1 | Abgleichkondensator | | 12448 | 49 | Widerstand | 300 Ω , 0,25 W | 6385 | | |
| 8 | Kondensator | 15 pF \pm 2,5% | 6718 | 55 | Widerstand | 100 k Ω , 0,25 W | 6385 | | |
| 10 | Kondensator | 50000 pF | 12449 | 60 | Widerstand | 200 k Ω , 0,25 W | 6385 | | |
| 11 | | | | 64 | Widerstand | 2 k Ω \pm 5%, 0,25 W | 6384 | | |
| 23 | Drehkondensator kompl. zum Einbau | | 14100 | 66 | Widerstand | 7 k Ω \pm 5%, 0,25 W | | | |
| 39 | | | | 67 | Widerstand | 1 M Ω , 0,25 W | 6385 | | |
| 13 | Kondensator | 50000 pF | 12449 | 68 | | | | | |
| 12 | Abgleichkondensator | | 12214 | 75 | Widerstand | 100 Ω , 0,25 W | 6396 | | |
| 14 | | | | | 76 | Widerstand | | 40 k Ω , 0,25 W | |
| 17 | Kondensator | 50000 pF | 12450 | 82 | Widerstand (nur für 12-Volt-Wandler) | 22 Ω \pm 5% | 6359 | | |
| 19 | | | | | 85 | Widerstand | 100 k Ω , 0,5 W | 6385 | |
| 22 | Kondensator | 5 pF \pm 10% | 6718 | 94 | Widerstand (nur für 12-Volt-Wandler) | 50 Ω , 0,25 W | 6385 | | |
| 25 | Kondensator | 36 pF \pm 2,5% | 6782 | 100 | Widerstand | 5 k Ω , 0,25 W | | | |
| 26 | Kondensator | 50000 pF | 12339 | Sonstiges | | | | | |
| 27 | Kondensator | 50000 pF | 12449 | 58 | Lautstärkeregl. mit Ein- und Ausschalter | 1 M Ω | 15120 | | |
| 30 | Kondensator | 1000 pF | 12330 | 70 | Zwischenübertrager n. Bv. 10 036 | | 6186 | | |
| 31 | Kondensator | 50 pF \pm 10% | 6850 | 73 | Gegentakt-Ausgangsübertrager n. Bv. 10 416 | EDD 11/15 Ω | 6231 | | |
| 37 | Kondensator | 1340 pF \pm 2,5% | 12205 | 77 | NF-Drossel (Wandler) n. Bv. 10 040 | | 6183 | | |
| 38 | Kondensator | 365 pF \pm 2,5% | 12256 | 86 | Zwergglühlampe | | 15138 | | |
| 41 | Kondensator | 232 pF \pm 2,5% | 12256 | 95 | Zerhacker für 6 Volt | 15101 | | | |
| 42 | Abgleichkondensator | | 12214 | 95 | Zerhacker für 12 Volt | | | | |
| 45 | Kondensator im Bandfiltersockel | 175 pF \pm 2,5% | 15119 | 96 | Transformator für Zerhacker 6 V n. Bv. 10 048 | 6184 | | | |
| 46 | | | | | | 96 | Transformator für Zerhacker 12 V n. Bv. 10 049 | 6185 | |
| 53 | | | | | | 00 | Sicherung (Bosch) WSG 501/12 | 15 Amp. | 8922 |
| 54 | | | | | | | | | |
| 48 | Kondensator | 50000 pF | 12339 | | | | | | |



| Mechanische Teile | Lg.-Nr. | Mechanische Teile | Lg.-Nr. |
|--|---------|--|---------|
| Gehäusezusammenbau | | Lagerplatte für Schaltachse | 15124 |
| Gehäusemantel kompl. | 15102 | Ritzel mit Übersetzungsrädern kompl. | 14097 |
| Deckel oben | 15103 | Scheibe 3,2 Din 134 | — |
| Deckel unten | 15104 | Federring | 8500 |
| Kontaktfeder (zwischen Deckel und Gehäuse) | 14054 | Schraube M 3×5 Din 84 | — |
| Röhrenbezeichnungsschild (Deckel) | 14055 | Klemmring mit Schraube | 15125 |
| Federring 4 WN 6273 | — | Zahnradpaar für Drehkondensator mit Spannfeder | 14099 |
| Linsenkopfschraube M 4×8 Din 85 | — | Drehkondensator | 14100 |
| Durchführungsbuchse (Gummi) am Gehäusemantel außen | 14060 | Spannfeder für Zahnrad | 14101 |
| Befestigungswinkel (Träger) 57×32×25×3 mm | 15105 | Filzscheibe | 14102 |
| Befestigungswinkel (Träger) 57×32×117×3 mm | 15106 | Gummirohr | 14103 |
| Schraube 6×10 Din 933 | — | Scheibe | 14104 |
| Scheibe 6,2 Din 134 | — | Mutter M 3,5 Din 934 | — |
| Zahnscheibe FZ 1 6 WN 6274 | — | Federring 3,5 WN 6273 | — |
| Karton | 15107 | Antennenkupplung | 15126 |
| Gebrauchsanweisung | 15108 | Antennenanschlußleitung mit Kupplung | 15127 |
| Fabrikationsnummernzettel 6 V und 12 V | 15109 | Abgleichkondensator | 12214 |
| Anhänger | 15110 | Lautsprecher-Anschlußkabel in m | 14108 |
| Knopfkarte | 14056 | Kabel für Kontroll-Lampe kompl. | 14109 |
| Röhrengarantiekarte 6 Volt und 12 Volt | 15112 | 1 Satz Kabel kompl. für Normalausführung bestehend aus: | |
| Röhrengarantiekarte für Zerhacker | 15179 | Batterie­kabel | 15741 |
| Vorkreis kompl. | 15114 | Antennenkabel | |
| Abschirmkappe (Oberteil) | 14072 | Lautsprecherkabel | |
| Gewindestift für Abschirmkappen | 14073 | und Beipack | |
| Abschirmkappe (Unterteil) | 14074 | (Sicherung; nebst Hülsen und Stecker) | |
| Federring | 8500 | 1 Satz Kabel kompl. für Ford-Ausführung bestehend aus: | |
| Mutter M 3 Din 934 | — | Batterie­kabel | 15742 |
| Spulenaufbau Kreis II | 15115 | Antennenkabel | |
| Spulenaufbau-Oszillator | 15116 | Lautsprecherkabel | |
| Bandfilter I | 15117 | und Beipack | |
| Bandfilter II | 15118 | (Sicherung; nebst Hülsen und Stecker) | |
| Kern für Spulenrohr I (Bandfilter) | 15745 | 1 Satz Kabel kompl. für Daimler-Benz-Ausführung bestehend aus: | |
| Socket mit Kondensator für Bandfilter I und II | 15119 | Batterie­kabel | 15743 |
| Federring | 8500 | Antennenkabel | |
| Mutter 3 Din 934 | — | Lautsprecherkabel | |
| Randmutter 3 Din 546 | — | und Beipack | |
| Abgleichschlüssel für Bandfilter | 15373 | (Sicherung; nebst Hülsen und Stecker) | |
| Gummidurchführung | 8508 | Anschlußplatte für Glühlampen | 15128 |
| Drosselspule | 14083 | und Lautsprecherkabel | |
| Drosselspule | 14086 | Batterieanschlußkabel mit Sicherung (15 A), 1450 mm lang | 15154 |
| Drosselspule | 14085 | Sicherung 15 Amp. (Bosch) (WSG 1/Z) | 8922 |
| Kreuzspule | 14084 | Sicherungskupplung (85 mm) | 15130 |
| Verstimmungskondensator 50 pF. | 15746 | Kabelschuh | 8991 |
| Lautstärkereglер 1 MΩ mit Ein- und Ausschalter | 15120 | Parker-Kalon-Schraube 2,84×6,35 (4/16 Z) | 14112 |
| Achse für Lautstärke- und Qualitätsregler | 15121 | Röhrenfassung 8polig (für alle Röhren) | 13822 |
| Haltering für Achse | 14089 | Steckerstift für Lautsprecherkabel (21 mm) | 15150 |
| Schalthebel | 14090 | Kabelschuh kompl. für Batterieanschlußkabel | 14107 |
| Kontaktplatte | 15122 | mit Isolierstück und Buchse | |
| Kerbstift für Achse (Isi.) 1,5×10 Ks. 8 | — | Druckknopf für Lautsprecherkabel | 15131 |
| Schalterplatte | 14095 | Federring | 8500 |
| Scheibe 3,2 Din 134 | — | Schraube 3×32 Din 84 | — |
| Federring | 8500 | | |
| Schraube 3×8 Din 84 | — | | |
| Schaltachse kompl. | 14096 | | |

Fortsetzung siehe nächste Seite



IA-39

Autosuper


Ohne eingebauten Lautsprecher

Stückliste

| Mechanische Teile | Lg.-Nr. | Mechanische Teile | Lg.-Nr. |
|---|---------|---|---------|
| Gleichstromwandler | | Gleichstromwandler | |
| Gleichstromwandler kompl. für 6 Volt | 14114 | Abdeckplatte (Schirm) Ford-Ausführung | 15185 |
| Gleichstromwandler kompl. für 12 Volt | 14115 | Abdeckplatte (Schirm) Daimler-Benz- und Normalausführung mit Glasplatte | 15186 |
| Zerhacker kompl. für 6 und 12 Volt | 15101 | Zeiger für Daimler-Benz- und Normalausführung | 15187 |
| Federring | 8500 | Zeiger für Ford-Ausführung | 15188 |
| Schraube AM 3×32 Din 84 | — | Zeiger für Behördenausführung | 15189 |
| Mutter M 3 Din 934 | — | Zeigerschlitten (Oberteil) | 15190 |
| Trafo für 6 Volt | 6184 | Zeigerschlitten (Unterteil) | 15191 |
| Trafo für 12 Volt | 6185 | Schraube M 2×9 Din 84 | — |
| Drosselspule | 14086 | Schraubenfederachse kompl. (für alle Ausführungen) | 15192 |
| Drosselspule | 14085 | Exzenterlager für Schraubenfederachse (alle Ausführungen) | 15193 |
| Drosselspule | 14084 | Gewindestift für Exzenterlager M 2,6×6 Din 551 | 15194 |
| Spule kompl. | 14083 | Führungsbügel für Zeigerschlitten (alle Ausführungen) | 15195 |
| Treibschraube M 4×8 Form A | 11939 | Distanzrohr (Lautstärkeregerseite) | 15196 |
| Zwergglimmlampe mit Sockel M 6/25 für 220 Volt | 15138 | Distanzrohr (Antriebsseite) | 15197 |
| Antennenzubehör | | Einstellachse für Lautstärkeregerung oder Stationseinstellung ohne Welle | |
| Abgeschirmtes Antennenanschluskabel | 10823 | Sperrfeder | 15156 |
| Flachband | 8987 | Rundmutter zum Anschrauben der Rückwand | 15199 |
| Anschluskabel 2×2,5 ² (2adrig) | 8988 | Befestigungsbügel für Daimler-Benz-Plakette | 15200 |
| Antennenanschlusstecker (Antennenanschlusbuchse) | 8989 | Befestigungsbügel für Ford-Fernantrieb | 15726 |
| Schelle für Antennenanschlusstecker mit Schraube | 8992 | Befestigungswinkel für Normal- und Behördenausführung | 15161 |
| Abgeschirmtes Anschluskabel (1adrig) | 10632 | Befestigungsbügel | 15727 |
| Abgeschirmtes Verbindungskabel (2adrig) mit Lackmantel | 10633 | Bügelmutter | 14145 |
| Kupferband für Masseverbindung 2×12 mm | 10781 | Lampenfassung für Glühlampe | 14151 |
| Kupferband für Masseverbindung 0,6×4 mm | 10782 | Glimmlampe | 14147 |
| Autolackleitung (Kabel) 1adrig in mA | 11998 | Glimmlampenfassung | 15138 |
| Abgeschirmte Autolackleitung (Kabel), 1adrig, in m | 11999 | Mutter zum Anschrauben des Befestigungsbügels am Winkel | 15729 |
| Entstörung | | Oberwurfmutter zum Festschrauben der Schläuche am Fernantrieb | |
| Entstörungswiderstand für Zündkerze | 6386 | Druckfeder für Lampenfassung | 15163 |
| Verteilerzwischenstück für Entstörungswiderstand | 6387 | Einstellknopf für Daimler-Benz-Plakette mit Gewindestift M 3×8 Din 438 | 15164 |
| Entstörungswiderstand für Verteiler | 6389 | Einstellknopf für Ford-Plakette mit Gewindestift M 3×8 Din 438 | 15731 |
| Entstörungskondensator 0,1 µF | 6671 | Einstellknopf für Normalausführung mit Gewindestift M 3×8 Din 438 | 15732 |
| Entstörungskondensator 0,5 µF | 6823 | Einstellknopf für Behördenausführung mit Gewindestift M 3×8 Din 438 | 15733 |
| Entstörungskondensator 1 µF | 6824 | Schraube für Knopfbefestigung M 3×8 Din 438 | 15734 |
| Entstörungskondensator 10 µF | 6805 | Einsatzrähmchen für Daimler-Benz-Plakette kompl. mit Bespannung und Tuchstück | — |
| Entstörungskondensator 20 µF | 6806 | Schließriegel kompl. für Schloß | 15735 |
| Entstörungskondensator 10 µF (Ford-Wagen) | 12269 | Buchse mit Bolzen für Schloß | 15736 |
| Entstörungskondensator 20 µF (Ford-Wagen) | 12270 | Schloßfeder | 15737 |
| Fernantrieb | | Schloßfeder | |
| Fernantrieb kompl. Daimler-Benz-Plakette | 15158 | Schlüssel für Schloß | 15738 |
| Fernantrieb kompl. Ford-Ausführung | 15157 | Einstellachse für Lautstärkereger und Skalenantrieb mit biegsamer Welle kompl. | 15167 |
| Fernantrieb kompl. Normalausführung | 15156 | Flanschhülse für die Verbindung des Schlauches mit dem Fernantrieb | 15165 |
| Fernantrieb kompl. Behördenausführung | 15180 | Steckerstift, 21 mm lang | 14158 |
| Deckglas für Ford-Ausführung | 15181 | Lackkabel in m | 15750 |
| Distanzring für alle Antriebe gemeinsam | 15182 | Preßmutter für Flanschhülse | 14176 |
| Abdeckrahmen für Daimler-Benz- und Normalausführung | 15183 | Gummikappe | 14152 |
| Abdeckrahmen für Ford-Ausführung | 15184 | Druckfeder | 15739 |
| Skala für Daimler-Benz- und Normalausführung | 15159 | Metallschlauch (mattschwarz) für biegsame Welle | 15740 |
| Skala für Ford-Ausführung | 15160 | Biegsame Welle 3,8 mm Ø in m | 14157 |
| Skala für Behördenausführung | 15744 | Skalenbeleuchtungslampe 6 V, 1,5 W | 14156 |
| Skala für kHz-Teilung | 15751 | Skalenbeleuchtungslampe 12 V, 1,5 W | 14148 |
| Skala für Daimler-Benz- und Normalausführung laut Wellenplanänderung 1940 | 15747 | Skalenbeleuchtungslampe (Ford) 6 V, 3 W | 14149 |
| Skala für Ford-Ausführung laut Wellenplanänderung 1940 | 15748 | | 14170 |
| Skala für Behördenausführung lt. Wellenplanänderung 1940 | 15749 | | |

IA-39

Autosuper



Stückliste

| Mechanische Teile | Lg.-Nr. | Mechanische Teile | Lg.-Nr. | |
|---|---|--|---|-------|
| Telefunken IA-39 mit eingebautem Lautsprecher | | | | |
| Druckknopf kompl. für Gehäuse | 15145 | Gummidurchführung | 7103 | |
| Deckel kompl. mit aufgeklebtem Schiebbild und Filzpolster | 15146 | Anschlußplatte | 15140 | |
| Schiebbild | 12506 | Schraube 4×6 Din 933 | — | |
| Klemmstück für Lautsprecherbefestigung | 15147 | Scheibe 4,3 Din 433 | — | |
| Drahtgeflecht | 15148 | Klemmstück | } Befestigung des Lautsprechers im Holzgehäuse | |
| Anschlußleiste | 15149 | Winkel | | 14037 |
| Steckerstift (21 mm) | 15150 | Staubschutz | 14038 | |
| Karton | 15151 | Gehäuse mit Rückwand | 14133 | |
| Fehlende Teile s. unter Telefunken IA-39 ohne eingebauten Lautsprecher. | | Frontring | 15143 | |
| | | Gitter für Gehäuse | 14168 | |
| | | Chassis kompl. mit Schwingspule | 15144 | |
| | | | 15141 | |
| Telefunken IA-39 Daimler-Benz-Einbau | | Lautsprecher für Telefunken IA-39 Daimler-Benz-Einbau | | |
| Gehäusemantel kompl. (mit eingepreßtem Druckknopf) | 15102 | Membran kompl. | 15139 | |
| Fehlende Teile s. Telefunken IA-39 ohne eingebauten Lautsprecher. | | Schraube 3×8 Din 933 | } Befestigung der Zentrierspinne | |
| | | Scheibe 3,2 Din 134 | | — |
| | | Scheibe 3,2 Din 433 | | — |
| | | Sechskantmutter 3 Din 934 | | — |
| | | Scheibe 3,2 Din 433 | | — |
| Lautsprecher Telefunken IA-39 für Empfänger mit eingebautem Lautsprecher | | Gummidurchführung | 7103 | |
| Membran kompl. | 15139 | Anschlußplatte | 15140 | |
| Schraube 3×8 Din 933 | } Befestigung der Zentrierspinne | Schraube 4×6 Din 933 | — | |
| Scheibe 3,2 Din 134 | | — | | |
| Scheibe 3,2 Din 433 | | — | | |
| Sechskantmutter 3 Din 934 | | — | | |
| Scheibe 3,2 Din 433 | | — | | |
| Gummidurchführung | 7103 | Staubschutz | 14133 | |
| Klemmstück | 15147 | Chassis kompl. | 15141 | |
| Schraube M 4×12 Din 85 | } Befestigung des Lautsprechers am Deckel | Stabantenne (3 teilig ausziehbar) für IA-39 | | |
| Federring 4 WN 6273 | | — | Preßstofflager | 15168 |
| Mutter M 4 Din 934 | | — | Klemmstück für Antennenstab | 15169 |
| Mutter M 4 Din 439 | | — | Federring 4 WN 6273 | — |
| Staubschutz | 14133 | Sechskantschraube für Klemmstück | 15170 | |
| Drahtgeflecht für Deckel | 15148 | Anschlußbuchse kompl. | 15171 | |
| Chassis kompl. | 15152 | Druckfeder | 15172 | |
| | | Gewindebolzen | 15173 | |
| Lautsprecher für Telefunken IA-39 Ausführung: Holzgehäuse | | Sechskantmutter | 15174 | |
| Membran kompl. | 15139 | Gummiunterlage | 15175 | |
| Schraube 3×8 Din 933 | } Befestigung der Zentrierspinne | Antennenstab | 15176 | |
| Scheibe 3,2 Din 134 | | — | Kugel | 14094 |
| Scheibe 3,2 Din 433 | } Befestigung der Zentrierspinne | Kappe | 15177 | |
| Sechskantmutter 3 Din 934 | | — | Dichtungsfalz | 15178 |
| Scheibe 3,2 Din 433 | | — | | |