
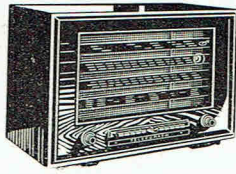


D 860 WK

Chassis-Aufsicht



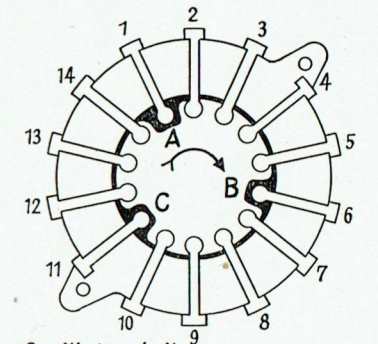
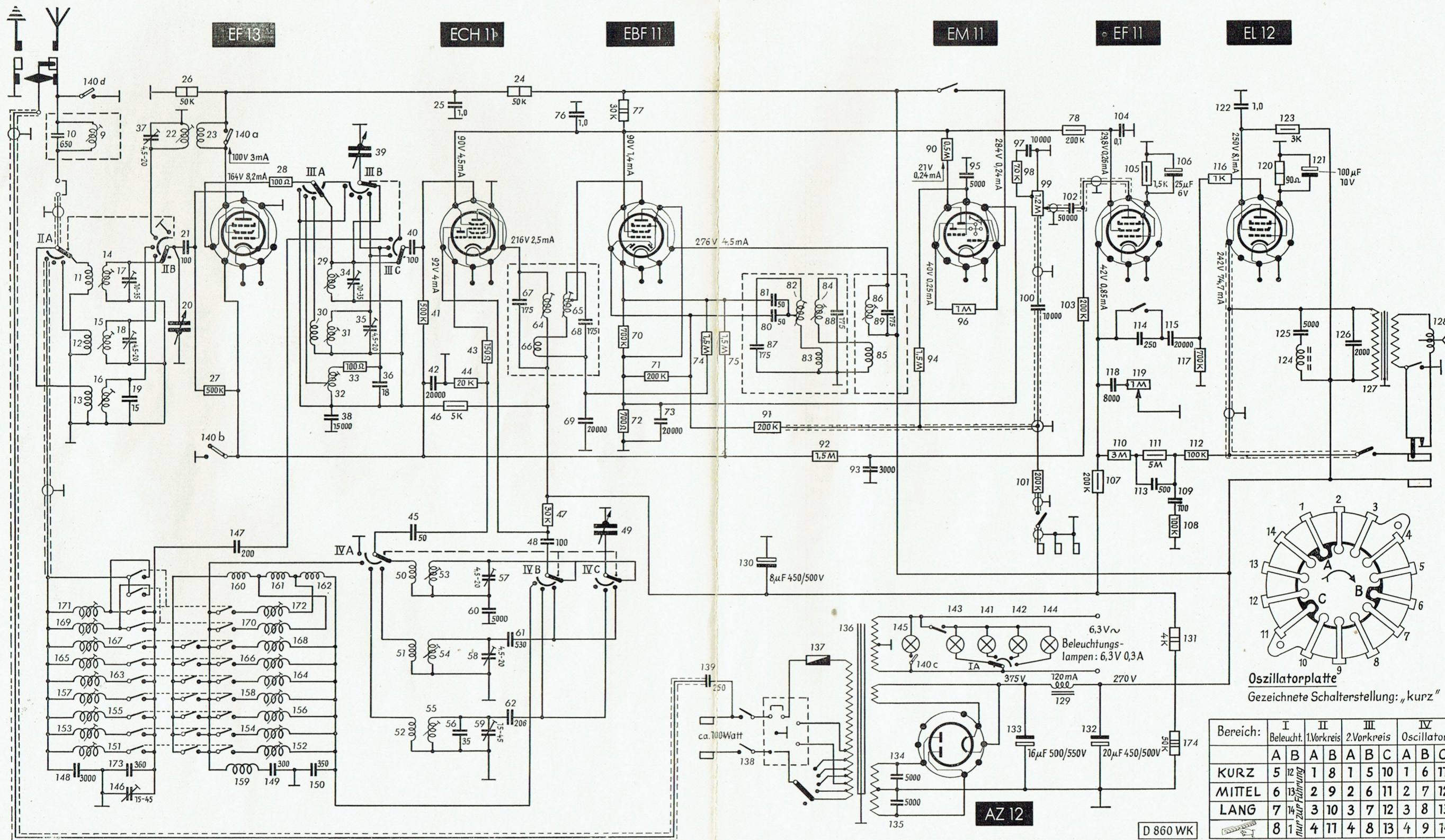
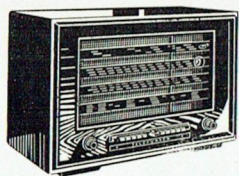
14638
126
EF 11
127
15431
85
86
89
2728
8550
147
12360
122
14661
AZ 12
14662
13535
EL 12

15414
20 39 49
14608
15413
15414
15466
15465
15446
15412
15468
15449
EM 11
15411
14618
13822

15434
14616
14637
13594
14636
16435
15417

12212
37
15460
140 a, b, c
15457
EF 13
15428
29-36
ECH 11
12361
25 76
EBF 11
15430
64-68
13822
15432
80-84 87 88
10921
15456


15427
11-19
11558
15461
22 23



Oszillatorplatte
Gezeichnete Schalterstellung: „kurz“

Bereich:	I Beleucht.		II 1.Vorkreis		III 2.Vorkreis			IV Oscillator		
	A	B	A	B	A	B	C	A	B	C
KURZ	5	12	1	8	1	5	10	1	6	11
MITTEL	6	13	2	9	2	6	11	2	7	12
LANG	7	14	3	10	3	7	12	3	8	13
	8	1	4	11	4	8	13	4	9	14

94 15453 150 15454 15452 95 15452 15451 149 90 15451 15450 148 15450 173 146




100
92
106
105
102
101
103
92
78
174
104
131
107
114
110
113
111
109
115

108 118 6829 117 77 121 116 120 123 24 112 75 14 119 70 71 72 69 73 47 91 43 57 60 44 42
134 135

15429
51 u. 54
52 u. 55
56
12362
38 59
62
61
50 u. 53
45
41


15448 159-162 15455




10098
14639
14610
99
139
130
132
133
13297
15425

15444 14642 14641 14660 12129 15429 13781 46 14644 10

147
15445
15462
48
38
40
28
21
27
26





D 860 WK

Stückliste

Mechanische Teile	Lg.-Nr.
Gehäusezusammenbau	
Gehäuse mit Telefunkenchild	15401
Zierleiste für Gehäuse, oben und unten	15475
Zierleiste für Gehäuse, rechts und links	15476
Telefunkenchild	15402
Schraube AM 2,3×6 Din 85 für Telefunkenchild-Befestigung	—
Plakette (am Gehäuse) mit Ausschnitten für Druckknopftasten	15403
Schraube (Befestigung der Plakette)	15405
Druckstück (Befestigung der Plakette)	15406
Winkel für Rückwandbefestigung (oben)	13381
Winkel für Rückwandbefestigung (unten)	11333
Gummiauflage (vorn links)	10212
Gummiauflage (vorn rechts)	14581
Scheibe	8466
Gummiring (28 Ø)	14582
Schraube M 5×45 Din 84	—
Schraube M 4×35 Din 84	8011
Scheibe	
Federring 4,3 Din 127	
Schraube 3,5×10 Din 96 (am Winkel unten)	
Schraube 3,5×17 Din 96 (oben)	—
Schallwand kompl.	15407
Bespannung für Schallwand	15408
Profilgummi	14585
Schraube AM 5×8 Din 84	—
Sicherungsscheiben FS 5,2	
Rückwand	15409
Halsschraube für Rückwandbefestigung	11505
Scheibe (rund) für Rückwandbefestigung	11506
Scheibe (vierkant, mit Innengewinde) für Rückwandbefestigung	9672
Bodenabschirmung	15410
Drehknopf für Lautstärkereglern und Netzschalter mit Schraube 3×11 Din 576	15411
Scheibe 3,2 Din 433	
Knebel für Bandbreitenregler mit Schraube	15412
Drehknopf Grob-Trieb	15413
Gewindestift	11533
Mutter	8705
Drehknopf Fein-Trieb	15414
Gewindestift	7299
Mutter	8705
Druckknopf für Beleuchtung und EM 11	15415
Druckknopf für Sprache — Musik	15416
Druckfeder	14648
Knebel für Wellenschalter mit Schraube 3×22 Din 84	15417
Scheibe FZA 3	
Tastenkopf kompl. für Druckknopfleiste (Stationen)	15418
Karton	15419
Gebrauchsanweisung	15420
Knopfkarte	15422
Röhrengarantiekarte	15423
Schutzhülle	15426
Gebrauchsanweisung in französischer Sprache	15477
Gebrauchsanweisung in englischer Sprache	15478
Anlageblätter für Gebrauchsanweisung „Telefunken-Senderastatur“	15483
Chassis:	
Sperrkreis (Ortsender)	14576
9-kHz-Sperre	13297
ZF-Sperrkreis kompl.	15457
Vorkreis I mit Abschirmtopf	15427
Vorkreis II mit Abschirmtopf	15428
Oszillator	15429
I. ZF-Bandfilter	15430
II. ZF-Bandfilter	15431
III. ZF-Bandfilter	15432
Spiralfeder für Stange	12129
Gewindestück für Stange	12130
Abgleichstift	15270
Drehkondensator kompl.	14608
Ansatzschraube	10271
Scheibe	10272
Filzscheibe	13761
Filzrohr	13762
Lautstärkereglern mit Netzschalter	15433
Doppelpoliger Netzschalter (Ausführung Dralowid)	14610
Netzschalter (Preh-Ausführung; Dachkonstruktion)	15484
Klangfarberegler	14611
Grob-Feintrieb (Achse)	15434
Feintriebachse	15459
Seilrolle am Montagewinkel	14616

Mechanische Teile	Lg.-Nr.
Skalenaufbau:	
Gummiring für Magisches Auge	15435
Anschlußkabel für Magisches Auge	14618
Röhrenfassung	13822
Schelle kompl. für Magisches Auge	14619
Zeigerbeleuchtungsfassung	14620
Skalenbeleuchtung rechts	15436
Skalenbeleuchtung links	15437
Druckknopfschalter für Beleuchtung und Magisches Auge	14623
Beleuchtungslampe 6,3 V, 0,3 A	14578
Zeigerlampe 6,3 V, 0,3 A	14579
Zeiger kompl.	15438
Feder für Zeiger	14625
Glasstab (Symbol: Druckknopfleiste)	15439
Skalenstab Kurzbereich	15440
Skalenstab Mittelbereich (von unten zweiter Stab)	15441
Skalenstab Mittelbereich (von unten dritter Stab)	15442
Skalenstab Langbereich	15443
Gummihülse für Skalenstäbe	14632
Gummihülse für Glasstab (Symbol: Druckknopfleiste)	14633
Skalenstab Mittelbereich (unterer) lt. Wellenplanänderung 1940	15479
Skalenstab Mittelbereich (oberer) lt. Wellenplanänderung 1940	15480
Skalenstab Langbereich lt. Wellenplanänderung 1940	15481
Seilscheibe	14635
Spaltscheibe C 10 (für Befestigung der Seilscheibe)	14636
Gewindestift für Rollenträger	11533
Seilrolle (am Rollenträger)	14616
Rollenträger mit Gewindestiften	14637
Antriebs- und Zeigerseil	14638
Spiralfeder für Seil	13594
Leitrolle (Ø 44 mm)	14639
Spaltscheibe für Leitrolle	10098
Blattfeder für Nockenachse (Bandbreitenregler)	11539
Nockenachse für Bandbreite	15444
Kupplung für Nockenachse	14641
Druckstück für Schieber für Bandbreitenregelung	14642
Feder für Druckstück für Bandbreitenregelung	12129
Schieber für Bandbreitenregelung	14660
Anschlußplatte Antenne — Erde	14644
Anschlußplatte mit Schalter für Lautsprecher mit Abdeckplatte	15425
Hebel für Lautsprecherschalter	13535
Buchsenplatte für Lautsprecher	15456
Anschlußplatte für Tonabnehmer	13781
Ribe-Treibschraube M 4×8	11939
Lötösenleiste (10 Doppellötösen)	15445
Widerstandsplatte	14647
Netzschnur	10921
Röhrenfassung (alle Röhren)	13822
Thermosicherung für Netztrafo	2228
Hülse mit Feder für Sicherung	8550
Kurzschlußstecker für Netztrafo	14661
Schalt-scheibe für Spannungsumschaltung	14662
Seilrolle	15458
Kondensator 100 pF für Ortsender-Sperrkreis	6684
Spulenkern	11558
Wellenschalter	15462
Druckknopfanordnung:	
Druckknopfspulenaufbau	15446
Vordere Pertinaxleiste (Halter für Spulenrohre)	15447
Abgleichstift	15448
Bremsfeder für Abgleichstifte	15449
Spule und Körper mittel I (3×)	15450
Spule und Körper mittel II (2×)	15451
Spule und Körper mittel III (2×)	15452
Spule und Körper lang I (1×)	15453
Spule und Körper lang II (1×)	15454
Verlängerungsspule (1×)	15455
Doppelpoliger Umschalter für Stationswähler	15460
Spule kompl. gewickelt auf der Buchse (mit Kern) zum Einbau für Stationswähler	15461
Rohrriet (Hülse für Spulenrohr-Befestigung)	15463
Hinterer Pertinaxleiste (Distanzschiene für Spulenrohre)	15464
Beschriftungstreifen (Deutschland, Stationsnamen)	15465
Beschriftungstreifen (Plattenspieler)	15466
Tastenkopf	15468
Cellonstreifen für Tastenkopf	15469
Feder für Tastenkopf	15470
Einstellschlüssel für Druckknopfleiste	15471
Steckschlüssel für Druckknopfleiste	15474
Lautsprecher	
Membran mit Schwingspule kompl.	14650
Filzstreifen für Membran	14651
Scheibe	14652
Sechskantmutter M 4 Din 934	
Gummidurchführung	7103
Übertrager n. Bv. 675	6197
Feldspule n. Bv. 679	14653
Chassis kompl. mit Feldspule n. Bv. 679	14654
Schraube zur Befestigung des Membrankorbes und Polplatte am Magnetjoch M 5×15 Din 933	—
Federscheibe 11×5,2×0,5	—