


3976 WKS

Chassis-Untersicht




91 92 36 28 13316 35 14457 95

14438 13288
 12116
 14456
 41 37 89 38 14448 39
 14549 12116
 61 13310 13309
 11539 13306

24 14447 7 18 21 14460 22 14466 44 42 45 68 51 13328 67 63 13335


73 72 77 75 80 62 78 79 66 60 63 90 81 26 53 58 59 64 82 13329 27 25 84 83 13327 46 43

3976 WKS



3976 WKS
 1949-1951
 1949 WKS

15-17 29 40 13320 14452 96 11525 11526 13318




Chassis-Aufsicht

14497 13288
 14495
 13321
 10273
 10272
 10271
 AZ 1
 14548
 93
 14496

AM 2
 14462
 13370
 14455
 13324
 AB 2
 AL 4
 13302
 54-57
 AF 3

14461 7614 6960 2228 14446 9655 ACH 1 13301 13336 9754
 8-14 47-50
 15526 14394 13396 14995 TO 1001 d

15642
 88
 13297
 97



15513
 15527

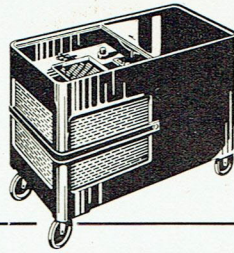
14463 6129 71 70 14490 14491 14400 15912

Lautsprecher

Lautstärkeregler

Laufwerk

TELE-PARIS
-4 JUL 1941
19 RUE DES PYRAMIDES
PARIS



3976 WKS

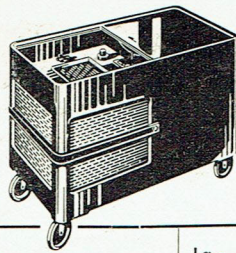
Stückliste

Pos.	Elektrische Teile	Bestellangaben			
		Größe	Lg.-Nr.		
Röhren					
1	Röhre ACH 1				
2	Röhre AF 3				
3	Röhre AB 2				
4	Röhre AM 2				
5	Röhre AL 4				
6	Röhre AZ 1				
Spulenaggregate					
8	Antennenspule mittel	I. und II. Vorkreis kompl.	14446		
9	Antennenspule lang				
10	Kopplungsspule lang				
11	Kreisspule mittel				
12	Kreisspule lang				
13	Kreisspule mittel				
14	Kreisspule lang				
18	Abgleichkondensator II. Vorkreis				
19	Antennenspule kurz			Vorkreis kurz	14447
20	Vorkreisspule kurz				
21	Abgleichkondensator kurz				
25	Widerstand			150 Ω	Oszillator kompl.
26	Widerstand			20 kΩ	
27	Kondensator			100 pF	
30	Rückkopplungsspule kurz				
31	Rückkopplungsspule mittel				
32	Kreis- und Rückkopplungsspule lang				
33	Kreisspule kurz				
34	Kreisspule mittel				
35	Verkürzungskondensator kurz	5000 pF, Jf.			
36	Verkürzungskondensator mittel	587 pF ± 2,5%			
37	Verkürzungskondensator lang	287 pF ± 2,5%			
38	Abgleichkondensator lang				
39	Widerstand	200 Ω			
41	Abgleichkondensator mittel				
47	Anodenspule	Bandfilter I kompl.	13301		
48	Gitterspule				
49	Kondensator				
50	Kondensator				
54	Anodenspule	Bandfilter II kompl.	13302		
55	Diodenspule				
56	Kondensator				
57	Kondensator				
Kondensatoren					
7	Kondensator	500 pF	6853		
15					
16					
17	Abstimmkondensator kompl.		14449		
29					
40					
18	Abgleichkondensator komb.	4,5—20 pF	12362		
21		15—45 pF			
22	Kondensator	250 pF ± 10%	6762		
24	Kondensator	50000 pF, Jf.	12363		
27	Kondensator	100 pF	6782		
29	Abgleichkondensator	4,5—20 pF	12364		
35	Verkürzungskondensator kurz	5000 pF, Jf.	12349		
36	Verkürzungskondensator mittel	587 pF ± 2,5%	12205		
37	Verkürzungskondensator lang	287 pF ± 2,5%			
38	Abgleichkondensator lang	15—45 pF	12214		
41	Abgleichkondensator mittel	4,5—20 pF	12212		

Pos.	Elektrische Teile	Bestellangaben	
		Größe	Lg.-Nr.
42	Kondensator	0,1 μF	6684
46	Kondensator	20000 pF, Jf.	12363
49			
50	Kondensator	175 pF ± 2,5%	12216
56			
57			
51	Kondensator	50000 pF, Jf.	12363
58	Kondensator	50 pF	6708
59	Kondensator	50 pF	
61	Kondensator	500 pF	6853
62	Kondensator	5000 pF	12243
67	Elektrolyt-Kondensator	4 μF, 6 V	12230
70	Kondensator	50000 pF	12248
72	Kondensator	10000 pF	6684
74	Kondensator	10000 pF	
76	Kondensator	0,2 μF	6828
81	Elektrolyt-Kondensator	25 μF, 15 V	
83	Kondensator	7500 pF	6860
88	Elektrolyt-Kondensator	16 μF	12325
89	Elektrolyt-Kondensator	16 μF	12336
91			
92	Kondensator	5000 + 5000 pF	6829
95	Netzantennenkondensator	250 pF	6857
98	Kondensator	5000 pF	6860
Widerstände			
25	Widerstand	150 Ω, 0,25 W	6385
26	Widerstand	20 kΩ, 0,25 W	
28	Widerstand	15 kΩ, 3 W	
39	Widerstand	200 Ω, 0,25 W	
43	Widerstand	15 kΩ, 3 W	
44	Widerstand	20 kΩ, 2 W	
52	Widerstand	500 Ω, 0,25 W	
53	Widerstand	2,5 MΩ, 0,25 W	
60	Widerstand	200 kΩ, 0,25 W	
63	Widerstand	100 kΩ, 0,25 W	
64	Widerstand	2 MΩ, 0,25 W	
65	Widerstand	200 Ω, 0,25 W	
66	Widerstand	1,5 MΩ, 0,25 W	
68	Widerstand	3,5 kΩ, 0,25 W	
71	Widerstand	7 kΩ, 0,25 W	
75	Widerstand	150 kΩ, 0,25 W	
77	Widerstand	50 kΩ, 0,25 W	
78	Widerstand	500 kΩ, 0,25 W	
79	Widerstand	500 kΩ, 0,25 W	
80	Widerstand	160 Ω, 0,5 W	6359
82	Widerstand	200 kΩ, 0,25 W	6385
84	Widerstand	400 kΩ, 0,25 W	
90	Widerstand	1 kΩ, 0,25 W	
99	Widerstand	100 kΩ, 0,25 W	
Sonstiges			
45	Potentiometer für AM 2	1200 Ω	12132
69	Lautstärkeregl.	1,01 MΩ	14490
73	Klangfarberegl.	0,5 MΩ	14451
85	Ausgangsübertrager n. Bv. 646		6129
86	Schwingspule		
87	Feldspule	s. Lautsprecher	—
93	Netztransformator n. Bv. 2862		6165
94	Thermosicherung		2228
96	Beleuchtungslampe	4 V, 0,6 A	11553
97	9-kHz-Sperre kompl.		13297
	Tonabnehmer-Übertrager n. Bv. 10 292		6194

3976 WKS

Stückliste



Mechanische Teile	Lg.-Nr.	Mechanische Teile	Lg.-Nr.
Gehäusezusammenbau			
Gehäuse ohne Glasscheiben	15633	Scheibe	10272
Streifen für Abstellglas (Führungsschienen)	15626	Ansatzschraube	10271
Schiebebild „Telefunken“ für Gehäuse	15643	Filzscheibe	10273
Schiebebild — Typenschild — für Gehäuse	15644	Filzrohr	13762
Stoffwand	15634	Potentiometer für AM 2	12132
Stoffwand	15635	Klangfarberegler	14451
Griff	15636	Rolle für Klangfarbe- und Bandbreitenregler	14464
Griff, braun lackiert, mit polierter Mittelkante	15649	Nocke für Klangfarbe- und Bandbreitenregler	13306
Scheibe für Griff	15637	Splintscheibe für Nocke	13308
Zierschiene	15638	Seilrolle (Umlenkrolle)	13309
Ziernagel	15639	Splintscheibe	10098
Ziernagel (8,5×17)	14485	Ansatzschraube für Seilrolle	13310
Zierrahmen für Gehäuse (Skala)	14432	Mutter für Ansatzschraube	13311
Deckglas	15640	Blattfeder für Achse	11539
Gummiring für AM 2	13278	Glasskala mit Bedruckung	14452
Fronting für AM 2	13340	Skala mit Bedruckung lt. Wellenplanänderung 1940	14557
Teewagenrolle	15641	Klemmstück für Skala mit Gummistreifen	14453
Schallwand kompl. mit Bespannung und eingeschlagenen Gewindebuchsen	15642	Lampenhalter	11525
Schraube M 5×20 Din 84	9880	Rändelschraube	11526
Filzscheibe	8466	Splintscheibe für Rändelschraube	11527
Scheibe	9831	Hebel für Bereichsanzeiger	14454
Gummiring	9831	Spiralfeder für Hebel	13315
Scheibe	10272	Antriebsseil für Bereichsanzeiger	13316
Schraube	14429	Zeiger kompl.	14455
Gummiring	14430	Zeiger mit aufgeklebten Tuchstreifen	13318
Bodenabschirmung	14434	Schelle für Zeiger	13319
Scheibe 3,2 Din 134	—	Schraube für Schelle M 2,6×3,5 Din 84	—
Schraube AM 3×5 Din 84	—	Seilscheibe	13320
Kammzwecken 14×7 Din 1157	—	Scheibe zur Befestigung der Seilscheibe am Drehkondensator 4,3 Din 134	—
Lautstärkeregler	14490	Mutter M 4 Din 934	—
Rändelrad für Lautstärkeregler	14491	Antriebsseil für Seilscheibe mit Ose	13321
Plakette für Lautstärkeregler	14492	Feder für Antriebsseil	13322
Drehknopf für Bandbreitenregler mit Schraube AM 3×10 Din 84 und Scheibe 3,2 Din 433	14549	Antriebsseil für Zeiger	13323
Drehknopf für Feinabstimmung mit Schraube AM 3×10 Din 84 und Scheibe 3,2 Din 433	14438	Feder für Antriebsseil	9627
Drehknopf für Schnellabstimmung und Sprache-Musik-Schalter	12116	Seilrolle	13324
Gewindestift	11533	Splintscheibe für Seilrolle	10098
Mutter	8705	Antriebsachse für Seilscheibe (Grob — Feintrieb)	14456
Knebel für Wellenschalter mit Scheibe FZA 3 und Schraube AM 3×16 Din 84	13288	Schraube AM 4×12 Din 84	—
Gebrauchsanleitung	15627	Mutter M 4 Din 562	—
Knopfkarte	15629	Federscheibe 4,3×11×0,5	—
Röhrengarantiekarte	15630	Hebel mit Schubstange kompl.	13326
Schutzhülle für Gehäuse	15631	Schubstange	13327
Plattenspieler		Hebel mit 2 Gelenkbolzen	13328
Motor für Wechselstrom	14991	Hebel mit 1 Gelenkbolzen	13329
Platine	15526	Splintscheibe	13330
Netzschalter	13396	Antriebsseil für Bandbreitenregler	13331
Tourenreglerhebel	14400	Wellenschalter kompl.	14457
Automatischer Abstellerhebel	15513	Stahlkugel 6,5 Ø	10257
Federstern für Absteller	14995	Raststern für Wellenschalter	14466
Umschaltstecker für Spannungseinstellung	14394	Buchsenplatte kompl.	14460
Skalenschild für Regulatorhebel	15912	Umschaltfeder für Netzzantenne	14458
Nockenscheibe für Tellerantriebsachse	14410	Rändelschraube	14459
Plattenteller	14501	Lautsprecheranschlußplatte kompl.	13335
Tonarmstütze kompl.	15527	Deckplatte für Lautsprecheranschluß (Isolierpreßstoff)	13336
Tonabnehmerübertrager	6194	Röhrenfassung 8polig	9754
Schallplattenverzeichnis Nr. 1—42	11239	Röhrenfassung 7polig	11549
Plattenalbum Nr. 1	15645	Röhrenfassung 5polig	9825
Plattenalbum Nr. 2	15646	Röhrenhalter	9655
Plattenalbum Nr. 3	15647	Gitteranschlußkappe	11552
Plattenalbum Nr. 4	15648	Stecker für Spannungsumschaltung am Transformator	7614
Chassis:		Kontaktanordnung für Sicherung	6960
Ortsender-Sperrkreis	13372	Sicherung	2228
9-kHz-Sperre kompl.	13297	Klemmwinkel	14462
I. und II. Vorkreis mit Abschirmtopf kompl.	14446	Rändelschraube	13370
Vorkreis kurz	14447	Kegelrad	14495
Oszillator kompl.	14448	Keitennrad für Wellenschalterachse	14496
I. ZF-Bandfilter mit Abschirmtopf	13301	Kettenrad mit Kegelrad	14497
II. ZF-Bandfilter mit Abschirmtopf	13302	Kette für Wellenschalterantrieb	14548
Drehkondensator kompl.	14449	Kombiniertes Netzzantennenkabel	14498
		Stecker für Antennenanschluß	10832
		Netzzantennenumschalter	14499
		Lautsprecher	
		Membran mit Schwingspule	12165
		Filzstreifen für Membran	9913
		Preßspanscheibe (nach Bedarf)	10677
		Scheibe mit Sechskant	10678
		Scheibe	12166
		Sechskantschraube 4×8 Din 933	—
		Gummidurchführung	7103
		Ausgangsübertrager n. Bv. 646	6129
		Feldspule n. Bv. 642	10688
		Chassis kompl. mit Feldspule ohne Übertrager	14463