


976 GWK

Chassis-Aufsicht



13302
54
55
56
57

CL 4

11552

CF 3

102
oder
103
oder
104

9754

CK 1

13301
47
48
49
50

13336

14446
8
9
10
11
12
13
14

13358

9655

CB 2

11578

13359

13370

14481

C/EM 2

13318

11525

108

11526

13362

14478

13361

14459

95

14461

13288

106

115

96

14452

13321

14453

13320

101

114

99

14480

116

117


14454

52


14449
15
16
17
38
40

976 GWK

Stückliste



Pos.	Elektrische Teile	Bestellangaben		Pos.	Elektrische Teile	Bestellangaben				
		Größe	Lg.-Nr.			Größe	Lg.-Nr.			
Röhren										
1	Röhre CK 1			49	Kondensator	175 pF ± 2,5%	12216			
2	Röhre CF 3			50	Kondensator	175 pF ± 2,5%				
3	Röhre CB 2			56	Kondensator	175 pF ± 2,5%				
4	Röhre C/EM 2			57	Kondensator	175 pF ± 2,5%	12363			
5	Röhre CL 4			46	Kondensator	20000 pF; Jf.				
105	Röhre AZ 1 (nur bei Wechselstrom)			51	Kondensator	50000 pF; Jf.	12363			
Spulenaggregate										
8	Antennenspule mittel	I. und II. Vorkreis kompl.	14 446	58	Kondensator	50 pF	6708			
9	Antennenspule lang			59	Kondensator	50 pF	6708			
10	Kopplungsspule lang			61	Kondensator	5000 pF	6861			
11	Kreisspule mittel			I. Vorkreis	14 446	62	Kondensator	5000 pF	12248	
12	Kreisspule lang					67	Elektrolyt-Kondensator	4 µF; 6 V	8686	
13	Kreisspule mittel			II. Vorkreis	14 446	70	Kondensator	50000 pF	12248	
14	Kreisspule lang					72	Kondensator	10000 pF	6 684	
18	Abgleichkondensator II. Vorkreis			Vorkreis kurz	14 447	74	Kondensator	10000 pF		
19	Antennenspule kurz					79	Kondensator	500 pF		
20	Vorkreisspule kurz					81	Elektrolyt-Kondensator	25 µF; 15 V	6828	
21	Abgleichkondensator kurz					83	Kondensator	7500 pF	6860	
28	Kondensator			Oszillator kompl.	14 475	94	Kondensator	5000 pF; Jf.	6831	
29	Rückkopplungsspule kurz					50 pF	95	Kondensator	20000 pF	6849
30	Rückkopplungsspule mittel					5000 pF; Jf.	98	Kondensator	5000 pF	6860
31	Rückkopplungsspule lang	587 pF	101			Netzantennen-Kondensator	250 pF	6857		
32	Kreisspule kurz	287 pF	114			Elektrolyt-Kondensator, bipolar	12 µF	12343		
33	Kreisspule mittel	100 Ω	115			Elektrolyt-Kondensator, bipolar	12 µF	12344		
34	Kreisspule lang		Widerstände							
35	Verkürzungskondensator kurz		25			Widerstand	300 Ω, 0,25 W	6384		
36	Verkürzungskondensator mittel		27			Widerstand	50 kΩ, 0,25 W			
37	Verkürzungskondensator lang		43			Widerstand	4 kΩ, 0,5 W	6359		
39	Abgleichkondensator lang		45			Widerstand	100 Ω, 0,25 W	6384		
41	Abgleichkondensator mittel		52			Widerstand (mit blanken Kappen, ohne Drahtenden)	500 Ω	6399		
45	Widerstand		53			Widerstand	2,5 MΩ, 0,25 W	6384		
47	Anodenspule		60			Widerstand	200 kΩ, 0,25 W			
48	Gitterspule	Bandfilter I kompl.	13301	63	Widerstand	100 kΩ, 0,25 W				
49	Kondensator			175 pF ± 2,5%	64	Widerstand	2 MΩ, 0,25 W			
50	Kondensator	175 pF ± 2,5%	65	Widerstand	350 Ω, 0,25 W					
54	Anodenspule	Bandfilter II kompl.	13302	66	Widerstand	1,5 MΩ, 0,25 W				
55	Diodenspule			175 pF ± 2,5%	68	Widerstand	6 kΩ, 0,25 W			
56	Kondensator			175 pF ± 2,5%	71	Widerstand	7 kΩ, 0,25 W			
57	Kondensator		75	Widerstand	150 kΩ, 0,25 W	6384				
Kondensatoren				77	Widerstand		35 kΩ, 0,25 W			
6	Kondensator	5000 pF	6861	78	Widerstand		500 kΩ, 0,25 W			
7	Kondensator	500 pF	6862	80	Widerstand		150 Ω, 1 W			
15	Abstimmkondensator kompl. zum Einbau		14 449	82	Widerstand		200 kΩ, 0,25 W			
16				84	Widerstand		400 kΩ, 0,25 W			
17				88	Widerstand		100 Ω, 0,5 W			
18				90	Widerstand		500 kΩ, 0,25 W			
21	Abgleichkondensator komb.	{ 4,5-20 35 pF } { 15-45 75 pF }	12362	91	Widerstand		4 kΩ, 0,5 W			
22	Kondensator	2 pF ± 0,5 pF	12254	93	Widerstand		500 Ω, 0,25 W			
24	Kondensator	50000 pF, Jf.	12363	106	Widerstand (nur für Gleichstrom)		11 582			
26	Kondensator	20000 pF	12248	107	Widerstand (nur für 150 Volt =)		125 Ω, 6 W			
28	Kondensator	50 pF	6850	109	Widerstand		20 kΩ, 2 W			
35	Verkürzungskondensator kurz	5000 pF; Jf.	12349	111	Widerstand		800 Ω, 0,25 W			
36	Verkürzungskondensator mittel	587 pF ± 2,5%	12205	112	Widerstand	8 kΩ, 2 W				
37	Verkürzungskondensator lang	287 pF ± 2,5%	12205	113	Widerstand	4 kΩ, 1 W				
39	Abgleichkondensator lang	15-45 75 pF	12214	Sonstiges						
41	Abgleichkondensator mittel	4,5-20 35 pF	12212	69	Lautstärkeregl.	1,01 MΩ	14450			
42	Kondensator	{ 1,5 + 0,5 + 0,5 } { + 1,5 + 1 µF }	12222	73	Klangfarbenregler	0,5 MΩ	14451			
44				76	Ausgangsübertrager n. Bv. 647	6133				
76				86	Schwingspule	s. Lautsprecher	—			
89				96	Sieb-drossel (Spartransformator) n. Bv. 2744	6134				
92				97	9-kHz-Sperre kompl.	400 mA	13297			
				99	Feinsicherung (Gleichstrom u. 220 V ~)	600 mA	10977			
				102	Feinsicherung (110 V ~)	—	10978			
				103	Eisen-Urdox-Widerstand für 220 V	EU VI	9759			
				104	Eisen-Urdox-Widerstand für 150 V	EU XX	11588			
				108	Eisen-Urdox-Widerstand für 110 V	KS 1320	12180			
				110	Beleuchtungslampe	10 V, 0,2 A	11124			
				116	Potentiometer für C/EM 2	1200 Ω	12175			
				117	HF-Drossel	—	11585			
				117	HF-Drossel	—	11585			



976 GWK

Stückliste

Mechanische Teile	Lg.-Nr.	Mechanische Teile	Lg.-Nr.
Gehäusezusammenbau		Potentiometer für C/EM 2	12175
Holzgehäuse	15706	Lautstärkeregl.	14450
Filzscheibe für Gehäuseboden	8138	Klangfarberegl.	14451
Telefunkschild	14427	Rolle für Klangfarben- und Bandbreitenregler	13306
Zierleiste (oben)	15709	Nocke für Klangfarben- und Bandbreitenregler	14464
Zierleiste (rechts)	15710	Splintscheibe für Nocke	13308
Zierleiste (links)	15711	Seilrolle (Umlenkrolle)	13309
Zierrahmen	15712	Splintscheibe	10098
Frontring für C/EM 2	13340	Ansatzschraube für Seilrolle	13310
Gummiring für C/EM 2	13278	Mutter für Ansatzschraube	13311
Schallwand	15707	Lautsprecheranschlußplatte kompl.	11539
Isolierscheibe	13088	Glasskala mit Bedruckung	14452
Isolierplatte	13087	Skala mit Bedruckung lt. Wellenplanänderung 1940	14557
Scheibe	8011	Klemmstück für Skala mit aufgeklebtem Gummistreifen	14453
Federscheibe 4,3x11x0,5		Lampenhalter	11525
Schraube AM 4x30 Din 84		Rändelschraube	11526
Scheibe 4,3 Din 134		Splintscheibe für Rändelschraube	11527
Mutter M 4 Din 934		Hebel für Bereichsanzeiger	14454
Isolierschraube	14465	Spiralfeder für Hebel	13315
Scheibe	9735	Antriebsseil für Bereichsanzeiger	13316
Gummidüse	11566	Zeiger kompl.	14455
Gummiunterlage	13342	Zeiger mit aufgeklebtem Tuchstreifen	13318
Schraube	14433	Schelle für Zeiger	13319
Scheibe	8011	Schraube für Schelle M 2,6x3,5 Din 84	—
Federscheibe 5,2x11x0,5		Seilscheibe	13320
Bodenabschirmung	14467	Scheibe zur Befestigung der Seilscheibe am Drehkondensator 4,2 Din 134	—
Scheibe für Bodenabschirmung 3,2 Din 134	—	Mutter M 4 Din 934	—
Schraube AM 3x5 Din 84	—	Antriebsseil mit Ose für Seilscheibe	13321
Kammzwecken 14x7 Din 1157	—	Feder für Antriebsseil	13332
Bodenabdeckung	13345	Antriebsseil für Zeiger	13323
Rückwand	15708	Feder für Antriebsseil	9627
Schraube für Rückwand	11505	Seilrolle	13324
Scheibe für Schraube (vorn)	11506	Splintscheibe für Seilrolle	10098
Scheibe für Schraube (hinten)	9672	Antriebsachse für Seilscheibe (Grob — Feintrieb)	14456
Winkel für Rückwandbefestigung (oben)	13381	Schraube M 4x12 Din 84	—
Winkel für Rückwandbefestigung (unten)	11333	Mutter M 4 Din 562	—
Schraube 3x10 Din 96	—	Federscheibe 4,3x11x0,5	—
Drehknopf (vorn links)	—	Hebel mit Schubstange kompl.	13326
mit Schraube AM 3x10 Din 84	14436	Schubstange	13327
und Scheibe 3,2 Din 433	—	Hebel mit 2 Gelenkbolzen	13328
Gummielnlage für Drehknopf	8563	Hebel mit 1 Gelenkbolzen	13329
Schalthebel für Sprache-Musik-Schalter	13285	Splintscheibe	13330
Federblech	13286	Antriebsseil für Bandbreite	13331
Drehknopf (Mitte)	—	Wellenschalter kompl.	14476
mit Schraube AM 3x10 Din 84	14437	Raststern für Wellenschalter	14466
und Scheibe 3,2 Din 433	—	Schalterscheibe kompl.	10759
Gummielnlage für Drehknopf	8563	Doppelpoliger Ausschalter	10760
Drehknopf (vorn rechts)	—	Stahlkugel 6,5 Ø	10257
mit Schraube AM 3x10 Din 84	14438	Buchsenplatte kompl.	14460
und Scheibe 3,2 Din 433	—	Buchsenplatte und Abdeckplatte kompl.	14477
Gummielnlage für Drehknopf	8563	Deckplatte für Grammophonanschluß (Isolierpreßstoff)	14478
Drehknopf (hinten rechts)	12116	Umschaltfeder für Netzantenne	14458
Gewindestift	11533	Rändelschraube	14459
Mutter	8705	Lautsprecheranschlußplatte kompl.	13335
Gummielnlage für Drehknopf	7865	Deckplatte für Lautsprecheranschluß (Isolierpreßstoff)	13336
Knebel (seitlich)	—	Lautsprecherschalter kompl.	13357
mit Scheibe ZFA 3	13288	Deckplatte für Lautsprecherschalter (Isolierpreßstoff)	13358
und Schraube 3x16 Din 84	—	Röhrenfassung 8polig	9754
Karton	15701	Röhrenfassung 5polig	9825
Gebrauchsanleitung	15702	Röhrenhalter	9655
Fabrikationsnummernzettel für Karton	15703	Röhrenfassung kompl. für C/EM 2	13359
Knopfkarte	15704	Klemmwinkel für Röhrenfassung für C/EM 2	14481
Röhrengarantiekarte	15705	Rändelschraube für Klemmwinkel für C/EM 2	13370
Röhrenhaltepolster	13351	Anschlußschnur mit Stecker	14461
Röhrenbezeichnungsschild	14474	Gitteranschlußkappe	11552
Schutzhülle für Gehäuse	14445	Gitteranschluß mit Kappe für Endrohr	11578
Beipackzettel	10207	Röhrenfassung für Netzteil	9754
Anhängefahne	13103	HF-Drosselaufbau kompl.	14480
Anhängefahne	11107	HF-Drossel	11585
Röhrengarantie-Merkzettel	12551	Kontaktplatte	13361
		Federplatte (Spannungsumschaltung)	13362
Chassis:		Lautsprecher	
9-kHz-Sperre kompl.	13297	Membran mit Schwingspule	12165
I. u. II. Vorkreis kompl. mit Abschirmtopf	14446	Filzstreifen für Membran	9913
Vorkreis kurz	14447	Preßspannscheibe (nach Bedarf)	10677
Oszillator kompl.	14475	Scheibe mit Sechskant	10678
I. ZF-Bandfilter mit Abschirmtopf	13301	Scheibe	12166
II. ZF-Bandfilter mit Abschirmtopf	13302	Sechskantschraube 4x8 Din 933	—
Drehkondensator kompl.	14449	Gummidurchführung	7103
Ansatzschraube	10271	Ausgangsübertrager n. Bv. 647	6133
Scheibe	10272	Feldspule n. Bv. 644	11589
Filzscheibe	10273	Chassis kompl. mit Feldspule n. Bv. 644	14482
Filzrohr	13762	ohne Übertrager	—