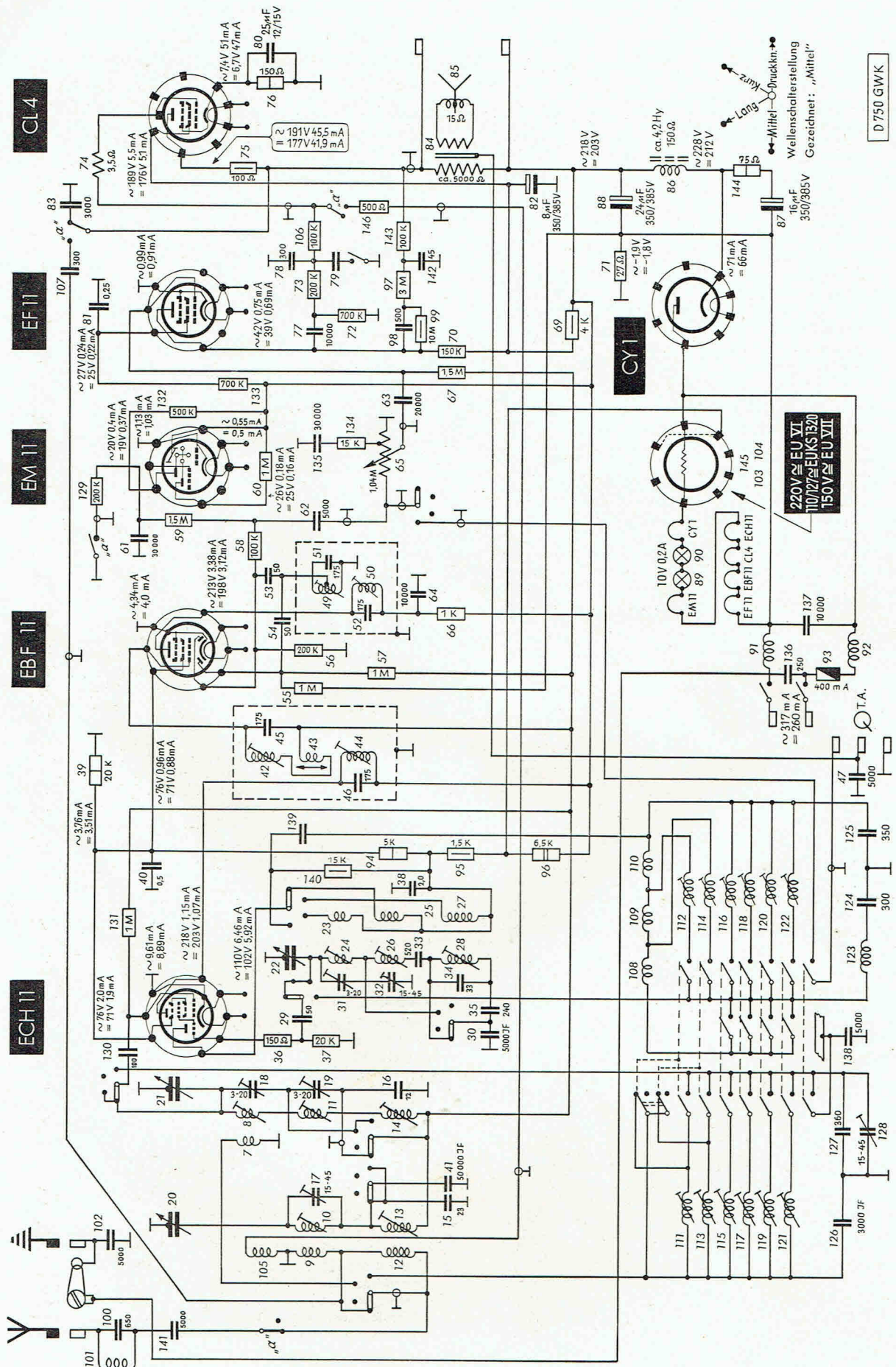
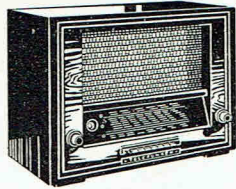



D 750 GWK


Schaltbild






D 750 GWK


Chassis-Unteransicht



D 750 GWK




11585 12496 Eisen- 6373
 87 88 Urdox 71 CY 1 EBF 11 EF 11
 15271 12497 15295
 49 50 38 40 42 43 44 45
 51 52 81 46
 15302 15338
 20 9,10,11
 21 12, 13
 22 14, 105 15238 15358 15356




14263 14262 15360 EM 11 124 125 15366 127 6832
 138 **Chassis-Aufsicht**

Lautstärkereger

121 119 127 126 117 115 125 113 111 109 124 123 108



15346 136 13041 134 15304 65 14375 14287 15345 15344 14262 14263
 138 128 15367 112 110 **Sendertasten**
 15368 122 120 15418 118 116 114 15448



D 750 GWK


Stückliste

Pos.	Elektrische Teile	Bestellangaben	
		Größe	Lg.-Nr.
Röhren			
1	Röhre ECH 11		
2	Röhre EBF 11		
3	Röhre EM 11		
4	Röhre EF 11		
5	Röhre CL 4		
6	Röhre CY 1		
Spulenaggregate			
7	Antennenspule kurz	Vorkreis kurz	15264
8	Vorkreisspule kurz		
9	Antennenspule mittel	Vorkreis I u. II kompl.	15338
10	Kreisspule I mittel		
11	Kreisspule II mittel		
12	Antennenspule lang		
13	Kreisspule I lang		
14	Kreisspule II lang		
105	Rückkopplungsspule		
23	Oszillator-Rückkopplungsspule kurz	Oszillator kurz	15266
24	Oszillator-Kreisspule kurz		
25	Oszillator-Rückkopplungsspule mittel	Oszillator mittel	15267
26	Oszillator-Kreisspule mittel		
27	Oszillator-Rückkopplungsspule lang	Oszillator lang	15268
28	Oszillator-Kreisspule lang		
42	Gitterkreisspule für ZF-Bandfilter	Regelbares ZF-Bandfilter	15295
43	Anodenkopplungsspule für ZF-Bandfilter		
44	Anodenkreisspule für ZF-Bandfilter		
45	Kondensator		
46	Kondensator	175 pF ± 2,5%	
49	Diodenkreisspule für ZF-Bandfilter	Bandfilter II	15271
50	Anodenkreisspule für ZF-Bandfilter		
51	Kondensator		
52	Kondensator	175 pF ± 2,5%	
101	Sperrkreisspule	ZF-Sperrkreis	15457
108	Zusatzspule mittel	Verlängerungsspule	15455
109	Zusatzspule lang		
110	Verlängerungsspule lang		
111	Verlängerungsspule mittel		
112	Vorkreisspule lang	lang II	15454
113	Oszillatorspule lang	lang I	15453
114	Vorkreisspule lang		
115	Oszillatorspule lang		
116	Vorkreisspule mittel	mittel III	15452
117	Oszillatorspule mittel		
118	Vorkreisspule mittel	mittel II	15451
119	Oszillatorspule mittel		
120	Vorkreisspule mittel	mittel I	15450
121	Oszillatorspule mittel		
122	Vorkreisspule mittel	mittel I	15450
122	Oszillatorspule mittel		
Kondensatoren			
15	Kondensator	23 pF ± 10%	12468
16	Kondensator	12 pF ± 10%	12468
17	Abgleichkondensator	15-45 pF	12214
18	Abgleichkondensator	{ 3-20 pF } { 3-20 pF }	12323
19	Abgleichkondensator		
20	Drehkondensator kompl. zum Einbau		15302
21	Drehkondensator kompl. zum Einbau		
22	Drehkondensator kompl. zum Einbau		
29	Kondensator	50 pF ± 10%	6758
30	Verkürzungskondensator	5000 pF ± 10%, Jf.	12349
31	Abgleichkondensator	{ 3-20 pF } { 15-45 pF }	12346
32	Abgleichkondensator		
33	Verkürzungskondensator	520 pF ± 2,5%	12205
34	Kondensator	33 pF ± 2,5%	12468
35	Verkürzungskondensator	240 pF ± 2,5%	12256

Pos.	Elektrische Teile	Bestellangaben		
		Größe	Lg.-Nr.	
38	Kondensator	2+0,5+0,25 µF	12497	
40	Kondensator			
41	Kondensator	50000 pF, Jf.	12203	
45	Kondensator	175 pF ± 2,5%	12216	
46	Kondensator			
51	Kondensator	175 pF ± 2,5%	12481	
52	Kondensator			
47	Kondensator	5000 pF	6832	
53	Kondensator			
54	Kondensator	50 pF ± 10%	6850	
61	Kondensator	30000 pF	12328	
62	Kondensator	5000 pF	6684	
63	Kondensator	20000 pF	12347	
64	Kondensator	10000 pF	149	
77	Kondensator	10000 pF		
78	Kondensator	300 pF	6684	
79	Kondensator	2500 pF		
80	Elektrolyt-Kondensator	25 µF, 12-15V, 60°	12232	
82	Elektrolyt-Kondensator	8 µF, 350-385 V	12498	
83	Kondensator	3000 pF	6860	
87	Elektrolyt-Kondensator	12+24 µF	12496	
88	Elektrolyt-Kondensator			
98	Kondensator	500 pF	6684	
100	Kondensator	650 pF ± 2,5%	12261	
102	Kondensator	5000 pF	6832	
107	Kondensator	300 pF	6860	
124	Kondensator	300 pF ± 1%	6870	
125	Kondensator	350 pF ± 1%	6825	
126	Kondensator	3000 pF, Jf. ± 10%	20001	
127	Kondensator	360 pF ± 1%	6825	
128	Abgleichkondensator	15-45 pF	12214	
130	Kondensator	100 pF ± 10%	6782	
135	Kondensator	30000 pF	12328	
136	Netzantennen-Kondensator	250 pF	6855	
137	Kondensator	10000 pF	6834	
138	Kondensator	5000 pF	6832	
139	Kondensator	1000 pF	12329	
141	Kondensator	5000 pF	6832	
142	Kondensator	45 pF ± 10%	12468	
Widerstände				
36	Widerstand	150 Ω, 0,25 W	6384	
37	Widerstand	20 kΩ, 0,25 W	6385	
39	Widerstand	20 kΩ, 1 W	6360	
55	Widerstand	1 MΩ, 0,25 W	6385	
56	Widerstand	200 kΩ, 0,25 W		
57	Widerstand	1 MΩ, 0,25 W		
58	Widerstand	100 kΩ, 0,25 W		
59	Widerstand	1,5 MΩ, 0,25 W		
60	Widerstand	1 MΩ, 0,25 W		
66	Widerstand	1 kΩ, 0,25 W		
67	Widerstand	1,5 MΩ, 0,25 W		
69	Widerstand	4 kΩ, 0,5 W		6359
70	Widerstand	150 kΩ, 0,25 W		6385
71	Widerstand	27 Ω ± 10%	6373	
72	Widerstand	700 kΩ, 0,25 W	6384	
73	Widerstand	200 kΩ, 0,25 W	6385	
74	Widerstand	etwa 3,5 Ω	-	
75	Widerstand	100 Ω, 0,5 W	6359	
76	Widerstand	150 Ω, 1 W	6360	
94	Widerstand	5 kΩ, 0,5 W	6359	
95	Widerstand	1,5 kΩ, 0,5 W	6359	
96	Widerstand	6,5 kΩ, 2 W	6375	
97	Widerstand	3 MΩ, 0,25 W	6385	
99	Widerstand	10 MΩ, 0,5 W	6359	
106	Widerstand	100 kΩ, 0,25 W	6385	
129	Widerstand	200 kΩ, 0,25 W		
131	Widerstand	1 MΩ, 0,25 W		
132	Widerstand	500 kΩ, 0,25 W		
133	Widerstand	700 kΩ, 0,25 W		
134	Widerstand	15 kΩ, 0,25 W		
140	Widerstand	15 kΩ, 0,5 W		6359
143	Widerstand	100 kΩ, 0,25 W	6385	
144	Widerstand	75 Ω, 2 W	6391	
146	Widerstand	500 Ω, 0,25 W	6385	
Sonstiges				
65	Lautstärkeregler mit Netzschalter	1,04 MΩ	15304	
84	Ausgangsübertrager n. Bv. 700		6257	
89	Beleuchtungslampe, Kugel			
90	unten halbweiß emailliert	10 V, 0,2 A	15313	
86	Siebdrossel n. Bv. 10 482		6237	
91	Hochfrequenzdrossel			
92	Hochfrequenzdrossel n. Bv. 2588		11585	
93	Sicherung 0,4 A		10977	
103	Eisenradox-Widerstand für 220/240 V	EU VI	9759	
104	Eisenradox-Widerstand für 110/127 V	EUKS 1320	12180	
145	Eisenradox-Widerstand für 140/160 V	EU VII	9760	

D 750 GWK

Stückliste



Mechanische Teile	Lg.-Nr.	Mechanische Teile	Lg.-Nr.
Gehäusezusammenbau			
Gehäuse	15316	Gummiring	15341
Zierleiste etwa 560 mm	15317	Schelle kompl.	15273
Zierleiste etwa 390 mm	15318	Anschlußkabel kompl.	15342
Zierleiste etwa 534 mm	15319	Drehkondensator kompl.	15302
Zierleiste etwa 364 mm	15320	Filzscheibe	14282
Zierleiste etwa 169,3 mm (unten — rechts)	15321	Unterlegscheibe	14283
Zierleiste etwa 169,3 mm (unten — links)	15322	Schraube	14284
Plakette für Druckknopfleiste	15323	Filzrohr	13762
Schraube	15325	Lautstärkeregler 1,04 MΩ	15304
Spiralfeder	15326	mit Netzschalter	15344
Splintscheibe für Schraube	11527	Nockenachse für Bandbreitenregler	15344
Plakette „Telefunken“	15327	Rastfeder	14287
Schallwand mit Bespannung	15328	Netzschalter (doppelpolig)	13041
Schraube zur Befestigung der Druckknopf-anordnung am Gehäuse	15329	Hebel für Klangblenden-Zugseil	15345
Gummiring	10062	Lagerbock	14375
Scheibe	10272	Zugseil für regelbares ZF-Bandfilter	15346
Schraube	15330	Skala mit Bedruckung	15347
Abschirmplatte für Montagerahmen	15331	Gummiring für Skala	15348
Abdeckplatte auf Gehäuseboden	15332	Zierschiene (über Skala)	15349
Kammzwecke 12×9 Din 1157	—	Blende (Skala)	15350
Rückwand	15305	Spannwinkel für Blende und Skala	15351
Schraube für Rückwand	11505	Beleuchtungslampenhalter — rechts	15352
Scheibe (vorn — Rückwand)	11506	Beleuchtungslampenhalter — links	15353
Scheibe (hinten — Rückwand)	9672	Rändelschraube für Lampenhalter	15354
Feder für Rückwand (oben)	13874	Zeiger kompl.	15308
Schraube 3×20 Din 84	—	Filzring für Zeiger	11212
Scheibe	10272	Seilscheibe kompl. mit Gewindestiften	15356
Gummiring	15334	Gewindestift für Seilscheibe	9558
Knebel für Wellenschalter mit Schraube 3×16 Din 84 und Scheibe 3,2 Din 433	15336	Antriebsschnur mit Öse	15357
Gummieinlage	8563	Spiralfeder für Antriebsschnur	15358
Drehknopf für Abstimmung	14261	Zeigerseil mit Rüscheschlauch	15359
Mutter	8705	Spiralfeder für Zeigerseil	15238
Gewindestift	7299	Seilrolle 30 mm Ø	15360
Drehknopf für Bandbreite	14262	Ringfeder	15361
Mutter	8705	Scheibe 4,3 Din 433	—
Gewindestift	11533	Seilrolle 20 mm Ø	14303
Gummieinlage	7865	Ringfeder	15361
Drehknopf für Lautstärke	14263	Scheibe 4,3 Din 433	—
Mutter	8705	Seil in m	8840
Gewindestift	7299	Antriebsachse für Antriebsschnur	15362
Gummieinlage	8563	Klangfarbe-Schalter	15285
Tastenkopf kompl. für Druckknopfleiste	15418	Stellschraube für Klangfarbe-Schalter	15286
Tastenkopf	15468	Spiralfeder für Klangfarbe-Schalter	15287
Cellonstreifen für Tastenkopf	15469	Gegenlage kompl. für Klangfarbe-Schalter	15288
Feder für Tastenkopf	15470	Netzschur mit Stecker	10921
Beschriftungsstreifen (Stationsnamen)	15465	Wellenschalter	15363
Karton	15307	Steckerleiste	15364
Gebrauchsanweisung	15303	Röhrenfassung (rund)	13822
Fabrikationsnummernzettel für Karton	15299	Röhrenfassung für Montagewinkel und Röhrenplatte	15311
Knopfkarte	15300	Stationswähler-Schalter	15365
Röhrengarantiekarte	15306	Halteplatte für Drossel (Sicherung) mit Lötösen	15335
Chassis:		Druckknopfleiste	
Montagerahmen	15337	Druckknopfleiste kompl.	15366
Winkel am Montagerahmen zur Befestigung der Rückwand	15339	Spulenhalter	15367
Vorkreis kurz	15264	Abgleichstift	15448
Vorkreis I und II kompl.	15338	Bremsefeder	15368
Oszillator kurz	15266	Distanzschiene	15369
Oszillator mittel	15267	Rohrriet (Hülse) für Spulenhalter	15463
Oszillator lang	15268	Einstellschlüssel	15471
Regelbares ZF-Bandfilter	15295	Steckschlüssel	15474
Spiralfeder für Stange (Bandfilter)	12129	Lautsprecher	
Abgleichstift (Bandfilter)	15270	Membran mit Schwingspule kompl.	15370
Bandfilter II kompl.	15271	Scheibe	10292
Saugkreis kompl.	15340	Schraube 4×15 Din 84	—
		Mutter 4 Din 934	—
		Gummidurchführung	7103
		Übertrager n. Bv. 700	6257
		Chassis kompl. ohne Übertrager	15290