

D 750 WK

85 86
12488

89
6251

AZ 11

EBF 11

49, 50,
51, 52
15271


EF 11

42, 43, 44,
45, 46
15295

78
12327

ECH 11

9, 10, 11, 12,
13, 14, 105
15338



EL 11
15358
15238
15336
15302
20 21
22
15356
15360
14261

14262

14263

15360

EM 11

8840


15366

6370
70

Chassis-Aufsicht

132 72 98 127 99 68 76 126 69 97 47 125 113 111 124 123

Lautstärkereger




128

Sendertasten

110 109 108

121 122 119 120 117 15418 118 116 115 114 112

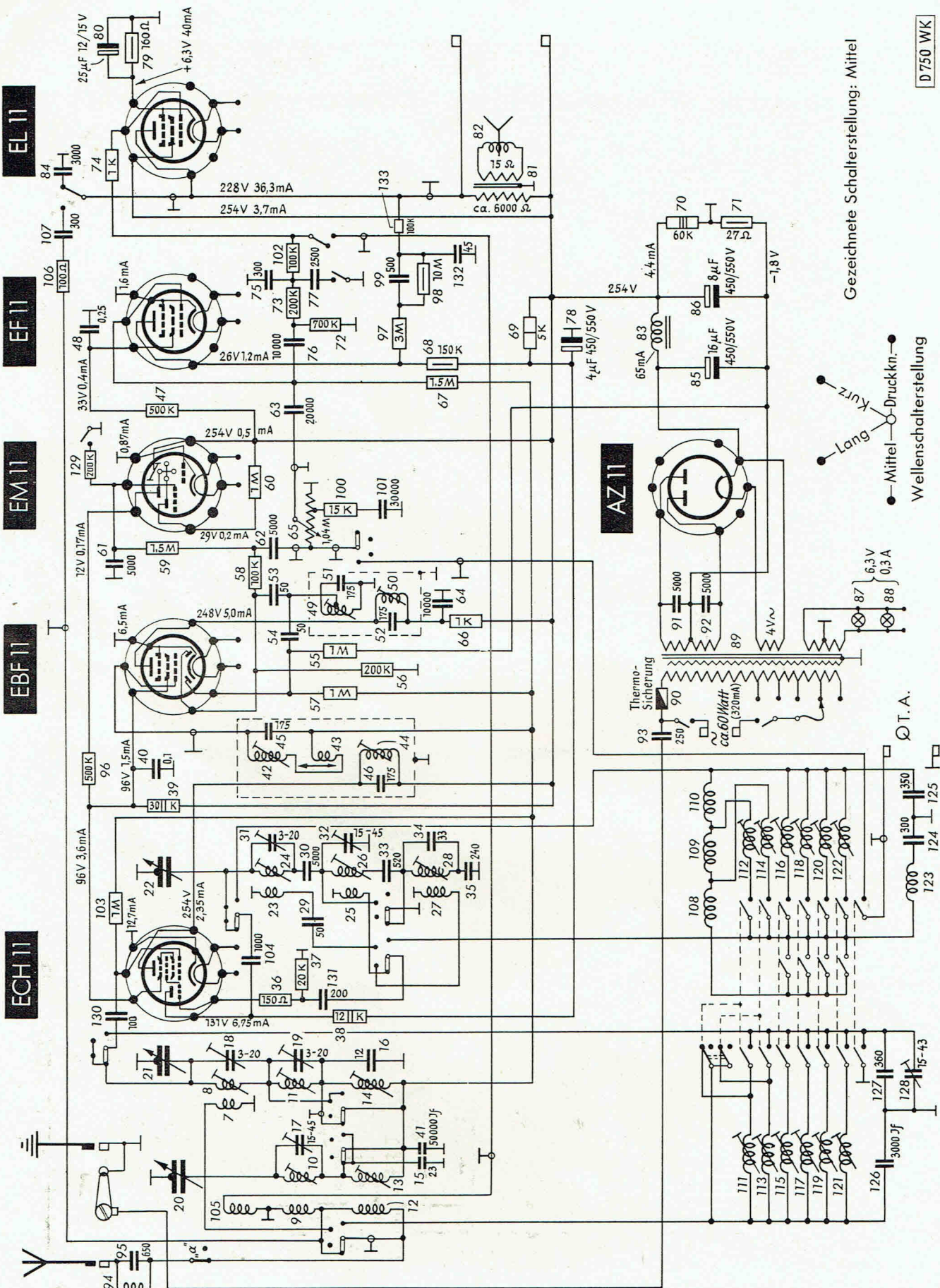



15346
93
13041
101
15343
65
100
14375
14287
15345
15344
14262


14263

D 750 WK

Schaltbild



D 750 WK




D 750 WK

Chassis-Unteransicht

41 7 8 16 18 19 17

38 23 24 34 39 27 28 31 32 25 26 35 33 132 74 72 127 126 73 76 68 97 69


15 131 40 104 94 95 37 36 29 30 84 77 45 46 106 107 79 78 64 59 129




125 47 67 63 75 48 66 62 51 52 54 71 53 55 58 56 57 61

D 750 WK

Stückliste



Pos.	Elektrische Teile	Bestellangaben		Pos.	Elektrische Teile	Bestellangaben	
		Größe	Lg.-Nr.			Größe	Lg.-Nr.
Röhren							
1	Röhre ECH 11			51	Kondensator	175 pF	12481
2	Röhre EBF 11			52	Kondensator	175 pF	
3	Röhre EM 11			48	Kondensator	0,25 pF	12455
4	Röhre EF 11			53	Kondensator	50 pF	
5	Röhre EL 11			54	Kondensator	50 pF	6850
6	Röhre AZ 11			61	Kondensator	5000 pF	
Spulenaggregate							
7	Antennenspule kurz	Vorkreis kurz	15264	62	Kondensator	5000 pF	6684
8	Vorkreisspule kurz						
9	Antennenspule mittel	Vorkreis I. u. II.	15338	63	Kondensator	20000 pF	6860
10	I. Kreisspule mittel						
11	II. Kreisspule mittel						
12	Antennenspule lang						
13	I. Kreisspule lang						
14	II. Kreisspule lang						
105	Rückkopplungsspule			64	Kondensator	10000 pF	149
23	Oszillator-Rückkopplungsspule kurz	Oszillator kurz	15266	75	Kondensator	300 pF	6684
24	Oszillator-Kreisspule kurz						
25	Oszillator-Rückkopplungsspule mittel	Oszillator mittel	15267	76	Kondensator	10000 pF	6860
26	Oszillator-Kreisspule mittel						
27	Oszillator-Rückkopplungsspule lang	Oszillator lang	15268	77	Kondensator	2500 pF	6684
28	Oszillator-Kreisspule lang						
42	Gitterkreisspule für ZF-Bandfilter	Regelbares ZF-Bandfilter	15295	78	Kondensator	4 µF	12327
43	Anodenkopplungsspule für ZF-Bandfilter						
44	Anodenkreisspule f. ZF-Bandfilter						
45	Kondensator			175 pF			
46	Kondensator			175 pF			
49	Gitterkreisspule für ZF-Bandfilter	Bandfilter II	15271	80	Elektrolyt-Kondensator	25 µF	12232
50	Anodenkreisspule f. ZF-Bandfilter						
51	Kondensator	175 pF		84	Kondensator	3000 pF	6860
52	Kondensator	175 pF		85	Elektrolyt-Kondensator	16+8 µF	12488
94	Sperrkreisspule (ZF-Sperrkreis)		15457	86			
108	Zusatzspule mittel	Verlängerungsspule	15455	91	Kondensator	5000+5000 pF	6864
109	Zusatzspule lang						
110	Verlängerungsspule lang						
112	Oszillatorspule lang	Lang II	15454	92			
113	Vorkreisspule lang	Lang I	15453	93	Netzantennen-Kondensator	250 pF	6855
114	Oszillatorspule lang						
115	Vorkreisspule mittel	Mittel III	15452	95	Kondensator	650 pF	12261
116	Oszillatorspule mittel						
117	Vorkreisspule mittel	Mittel II	15451	99	Kondensator	500 pF	148
118	Oszillatorspule mittel						
119	Vorkreisspule mittel	Mittel I	15450	101	Kondensator	30000 pF	12328
120	Oszillatorspule mittel						
121	Vorkreisspule mittel	Mittel I	15450	104	Kondensator	1000 pF, Jf.	12329
122	Oszillatorspule mittel						
Kondensatoren							
15	Kondensator	23 pF	12468	107	Kondensator	300 pF	6684
16	Kondensator	12 pF	12468	124	Kondensator	{150pF+150pF} ± 1%	6870
17	Abgleichkondensator	15,45 pF	12214	125	Kondensator	350 pF	6825
18	Abgleichkondensator	3,20 pF	12323	126	Kondensator	3000 pF, Jf.	20001
19	Abgleichkondensator	3,20 pF					
21	Drehkondensator kompl. zum Einbau		15302	127	Kondensator	360 pF	6825
29	Kondensator	50 pF	6758	128	Abgleichkondensator	15,45 pF	12214
30	Verkürzungskondensator	5000 pF, Jf.	12349	130	Kondensator	100 pF	6782
31	Abgleichkondensator	3,20 pF	12346	131	Kondensator	200 pF	12499
32	Abgleichkondensator	15,45 pF					
33	Verkürzungskondensator	520 pF	12205	132	Kondensator	45 pF	12468
34	Kondensator	33 pF	12468	Widerstände			
35	Verkürzungskondensator	240 pF	12256	36	Widerstand	150 Ω, 0,25 W	6384
40	Kondensator	0,1 µF	12228	37	Widerstand	20 kΩ, 0,25 W	6385
41	Kondensator	50000 pF, Jf.	12203	38	Widerstand	12 kΩ, 2 W	6375
45	Kondensator	175 pF	12216	39	Widerstand	30 kΩ, 2 W	
46	Kondensator	175 pF					
				47	Widerstand	500 kΩ, 0,25 W	6385
				55	Widerstand	1 MΩ, 0,25 W	
				56	Widerstand	200 kΩ, 0,25 W	6385
				57	Widerstand	1 MΩ, 0,25 W	
				58	Widerstand	100 kΩ, 0,25 W	6385
				59	Widerstand	1,5 MΩ, 0,25 W	
				60	Widerstand	1 MΩ, 0,25 W	6359
				66	Widerstand	1 kΩ, 0,25 W	
				67	Widerstand	1,5 MΩ, 0,25 W	6360
				68	Widerstand	150 kΩ, 0,5 W	
				69	Widerstand	5 kΩ, 1 W	6370
				70	Widerstand	60 kΩ, 3 W	6398
				71	Widerstand	27 Ω	6384
				72	Widerstand	700 kΩ, 0,25 W	6385
				73	Widerstand	200 kΩ, 0,25 W	
				74	Widerstand	1 kΩ, 0,25 W	6360
				79	Widerstand	160 Ω, 1 W	
				96	Widerstand	500 kΩ, 0,25 W	6385
				97	Widerstand	3 MΩ, 0,25 W	
				98	Widerstand	10 MΩ, 0,5 W	6385
				100	Widerstand	15 kΩ, 0,25 W	
				102	Widerstand	100 kΩ, 0,25 W	6385
				103	Widerstand	1 MΩ, 0,25 W	
				106	Widerstand	100 Ω, 0,25 W	6385
				129	Widerstand	200 kΩ, 0,25 W	
				133	Widerstand	100 kΩ, 0,25 W	
				Sonstiges			
				65	Lautstärkereglern mit Netzschalter	1,04 MΩ	15343
				81	Ausgangsübertrager n. Bv. 699		6252
				82	Schwingspule		—
				83	Feldspule n. Bv. 657		15371
				87	Beleuchtungslampe 6,3 V 0,3 A, Kugel unten halbweiß emailliert		14578
				88			
				89	Netztransformator n. Bv. 15 224		6251
				90	Sicherung für Netztrafo		2228



D 750 WK

Stückliste

Mechanische Teile	Lg.-Nr.
Gehäusezusammenbau	
Gehäuse mit Ziernagel	15316
Zierleiste etwa 560 mm	15317
Zierleiste etwa 390 mm	15318
Zierleiste etwa 534 mm	15319
Zierleiste etwa 364 mm	15320
Zierleiste etwa 169,3 mm (unten rechts)	15321
Zierleiste etwa 169,3 mm (unten links)	15322
Plakette für Druckknopfleiste	15323
Schraube	15325
Spiralfeder	15326
Splintscheibe für Schraube	11 527
Plakette „Telefunken“	15327
Schallwand mit Bespannung	15328
Schraube zur Befestigung der Druckknopf-anordnung am Gehäuse	15329
Gummiring	10062
Scheibe	10272
Schraube	15330
Abschirmplatte für Montagerahmen	15331
Abdeckplatte auf Gehäuseboden	15332
Kammzwecke 12×9 Din 1157	—
Rückwand	15333
Schraube für Rückwand	11 505
Scheibe (vorn — Rückwand)	11 516
Scheibe (hinten — Rückwand)	9 672
Feder für Rückwand (oben)	13874
Schraube CM 5×20 Din 84	—
Scheibe	10272
Gummiring	15334
Lautsprecher-Abdeckung	15335
Knebel für Wellenschalter mit Schraube 3×16 Din 84 und Scheibe 3,2 Din 433	15336
Drehknopf für Abstimmung	14261
Mutter	8705
Gewindestift	7 299
Drehknopf für Bandbreite	14262
Mutter	8705
Gewindestift	11 533
Drehknopf für Lautstärke	14263
Mutter	8705
Gewindestift	7 299
Tastenkopf kompl. für Druckknopfleiste	15418
Tastenkopf	15469
Cellonstreifen für Tastenkopf	15469
Feder für Tastenkopf	15470
Beschriftungsstreifen (Stationsnamen) — Deutschland	15465
Karton	15307
Gebrauchsanleitung	15298
Fabrikationsnummernzettel für Karton	15299
Knopfkarte	15300
Röhrengarantiekarte	15301
Gebrauchsanweisung in französischer Sprache	15248
Gebrauchsanweisung in englischer Sprache	15249
Anlageblätter für Gebrauchsanweisung „Telefunken-Sendertastatur“	15483
Chassis:	
Montagerahmen	15337
Winkel am Montagerahmen zur Befestigung der Rückwand	15339
Vorkreis kurz	15264
Vorkreis I und II kompl.	15338
Oszillator kurz	15266
Oszillator mittel	15267
Oszillator lang	15268
Regelbares ZF-Bandfilter	15295
Spiralfeder für Stange (Bandfilter)	12129
Abgleichstift (Bandfilter)	15270
Bandfilter II kompl.	15271
Saugkreis kompl.	15340

Mechanische Teile	Lg.-Nr.
Gummiring für Magisches Auge	15341
Schelle kompl. für Magisches Auge	15273
Anschlußkabel kompl. für Magisches Auge	15342
Drehkondensator kompl.	15302
Filzscheibe	14282
Unterlegscheibe	14283
Schraube	14284
Filzrohr	13762
Lautstärkeregl. 1,04 MΩ mit Netzschalter	15343
Lagerbock für Lautstärkeregl.	14375
Nockenachse für Bandbreitenregler	15344
Rastfeder	14287
Netzschalter (doppelpolig)	13041
Hebel für Klangblenden-Zugseil	15345
Zugseil für „Regelbares ZF-Bandfilter“	15346
Skala mit Bedruckung	15347
Skala mit Bedruckung lt. Wellenplanänderung 1940	15245
Gummiring für Skala	15348
Zierschiene (über Skala)	15349
Blende (Skala)	15350
Spannwinkel für Blende und Skala	15351
Beleuchtungslampenhalter rechts	15352
Beleuchtungslampenhalter links	15353
Rändelschraube für Lampenhalter	15354
Zeiger kompl.	15355
Filzring für Zeiger	11 212
Seilscheibe kompl. mit Gewindestiften	15356
Gewindestift für Seilscheibe	9 558
Antriebschnur mit Ose	15357
Spiralfeder für Antriebschnur	15358
Zeigerseil mit Rüscheschlauch	15359
Spiralfeder für Zeigerseil	15238
Seilrolle 30 mm ∅	15360
Ringfeder	15361
Scheibe	—
Seilrolle (neben Lautstärkeregl. und Lagerbock)	14303
Ringfeder	15361
Scheibe	—
Seil in m	8840
Antriebsachse für Antriebschnur	15362
Klangfarbeschalter	15285
Stellschraube für Klangfarbeschalter	15286
Spiralfeder für Klangfarbeschalter	15287
Gegenlage kompl. für Klangfarbeschalter	15288
Netzschalter mit Stecker	10921
Wellenschalter	15363
Anschlußkappe Bandfilter	11 552
Steckerleiste	15364
Stecker für Spannungsumschaltung (Netztrafo)	7 614
Kontaktanordnung für Sicherung (Netztrafo)	6 960
Röhrenfassung (rund)	13822
Röhrenfassung (oval)	13823
Hilfssender-Schalter	15365
Druckknopfleiste:	
Druckknopfleiste	15366
Spulenhalter	15367
Abgleichstift	15448
Bremsfeder	15368
Distanzschiene	15369
Rohrniet (Hülse) für Spulenhalter	15463
Einstellschlüssel	15471
Steckschlüssel	15474
Lautsprecher	
Membran mit Schwingspule kompl.	15370
Scheibe (nach Bedarf)	10292
Sechskantschraube 4×15 Din 84	—
Mutter 4 Din 934	—
Gummidurchführung	7 103
Übertrager	6 252
Feldspule n. Bv. 657	15371
Chassis kompl. ohne Übertrager mit Feldspule n. Bv. 657	15372