



3975 GWKS


Chassis-Untersicht




3975 GWKS




Chassis-Aufsicht 54 14279 14290 14297 102 103 11587 14302 14295 81 6188 14309



Netzteil






3975 GWKS

Stückliste

Pos.	Elektrische Teile	Bestellangaben		Pos.	Elektrische Teile	Bestellangaben	
		Größe	Lg.-Nr.			Größe	Lg.-Nr.
Röhren							
1	Röhre CCH 1			57	Kondensator	50 pF ± 10%	6850
2	Röhre CF 3			58	Kondensator	5000 pF	148
3	Röhre CBC 1			59	Kondensator	1000 pF	6860
4	Röhre CL 4			65	Kondensator	20000 pF	12347
5	Röhre AZ 1 (nur für Wechselstrom)			73	Kondensator	5000 pF	148
Spulenaggregate							
6	Antennenspule kurz	Vorkreis kurz	14272	76	Kondensator	2500 pF	6684
7	Vorkreisspule kurz			77	Kondensator	500 pF	148
8	Antennenspule mittel	Vorkreis I u. II	14273	78	Kondensator	10000 pF	6860
9	Kreisspule I mittel			80	Kondensator	5000 pF	6860
10	Kreisspule II mittel			84	Elektrolyt-Kondensator	8 + 8 µF	12303
11	Antennenspule lang			90		Elektrolyt-Kondensator	25 µF, 15 18 V
12	Kreisspule I lang			104	Kondensator	10000 pF	6834
13	Kreisspule II lang	108	Netzantennen-Kondensator	250 pF	6855		
14	Kondensator	111	Kondensator	600 pF	12298		
15	Kondensator	112	Kondensator	5000 pF	6832		
23	Oszillator-Rückkopplungsspule kurz	Oszillator kurz	14274	Widerstände			
24	Oszillator-Kreisspule kurz			36	Widerstand	50 Ω, 0,25 W	6385
25	Oszillator-Rückkopplungsspule mittel	Oszillator mittel	14275	37	Widerstand	20 kΩ, 0,25 W	
26	Oszillator-Kreisspule mittel			41	Widerstand	6 kΩ, 5 W	6374
27	Oszillator-Rückkopplungsspule lang	Oszillator lang	14276	48	Widerstand	2,5 MΩ, 0,25 W	
28	Oszillator-Kreisspule lang			56	Widerstand	1,5 MΩ, 0,25 W	6385
42	Gitterkreisspule	Regelbares ZF-Bandfilter	14277	60	Widerstand	1,5 MΩ, 0,25 W	
43	Anodenkopplungsspule			61	Widerstand	200 kΩ, 0,25 W	
44	Anodenkreisspule			62	Widerstand	100 kΩ, 0,25 W	
45	Kondensator			63	Widerstand	200 Ω, 0,25 W	
46	Kondensator	66	Widerstand	50 kΩ, 1 W	6360		
49	Gitterkreisspule	Bandfilter II	14278	68	Widerstand	200 Ω, 0,25 W	
50	Anodenkreisspule			69	Widerstand	25 kΩ, 0,25 W	
51	Kondensator			71	Widerstand	200 kΩ, 0,25 W	6385
52	Kondensator	72	Widerstand	500 kΩ, 0,25 W			
Kondensatoren				74	Widerstand	200 kΩ, 0,25 W	
14	Kondensator (etwa 85 mm Panzerschlauch)	14 pF ± 10%	—	75	Widerstand (Zuführung zur Gitterkappe CL 4)	etwa 3,5 Ω	—
15	Kondensator (etwa 55 mm Panzerschlauch)	9 pF ± 10%	—	79	Widerstand	30 kΩ, 1 W	6360
16	Abgleichkondensator		12214	86	Widerstand	100 Ω, 0,5 W	6359
17	Abgleichkondensator		12323	87	Widerstand	25 Ω	6398
18			12323	88	Widerstand	150 Ω, 1 W	6360
19	Kondensator	50000 pF, Jf.	12203	89	Widerstand	4 kΩ, 0,5 W	6359
20				92	Widerstand	1,5 kΩ, 0,5 W	
21	Drehkondensator kompl. zum Einbau		14281	93	Widerstand	2 kΩ, 0,5 W	
22				95	Widerstand	3 kΩ, 0,5 W	6375
29	Kondensator	100 pF ± 10%	6782	96	Widerstand	10 kΩ, 2 W	
30	Verkürzungskondensator	5000 pF, Jf. ± 10%	12349	100	Widerstand (für 150 V Gleichstrom)	125 Ω ± 5%	11582
31	Abgleichkondensator		12346	110	Widerstand	1 MΩ, 0,25 W	6385
32			12346	114	Widerstand	1 kΩ, 0,25 W	
33	Verkürzungskondensator	520 pF ± 2,5%	12205	Sonstiges			
34	Kondensator	25 pF ± 2,5%	6850	54	Abstimmanzeiger		14279
35	Verkürzungskondensator	220 pF ± 2,5%	12256	55	Beleuchtungslampe	5 V, 0,2 A	11586
38	Kondensator	20000 pF	6860	64	Lautstärkeregler mit Netzschalter	1,5 MΩ ± 20%	14285
39				81	Ausgangsübertrager n. Bv. 676		6188
40	Kondensator	0,5 + 2 + 0,25 + 1,5 µF	12345	82	Schwingspule		13082
70				83	Feldspule n. Bv. 665		14308
91					98	Eisen-Urdox-Widerstand	220/240 V EU VI
45	Kondensator	175 pF ± 2,5%	12216	99	Eisen-Urdox-Widerstand	110/127 V EUKS 1320	12180
56				100	Vorwiderstand für Gleichstrom n. Bv. 2740		11582
51					102	Beleuchtungslampe für Skala	5 V, 0,2 A
52				103			
47	Kondensator	50000 pF, Jf.	12203	105	Spartransformator n. Bv. 2745		6192
53	Kondensator	10000 pF	149	106	Hochfrequenzdrossel		11585
				107			
				109	Feinsicherung (220 V ~, 110—220 V ~)	400 mA	10977
				109a	Feinsicherung (110—130 V ~)	600 mA	10978
					Tonarm mit Stütze und Abstellwinkel TO 1001 d		16830
					Übertrager 1 : 12 n. Bv. 10 292		6194
					Kondensator	3000 pF	184

3975 GWKS

Stückliste



Mechanische Teile	Lg.-Nr.	Mechanische Teile	Lg.-Nr.
Gehäusezusammenbau			
Gehäuse	15514	Hebel	14288
Griff für Deckel	15515	Seil für Bandbreite	14289
Schraube M 4×20 Din 87 (für Griffbefestigung)	—	Skala mit Bedruckung	15525
Deckelstütze	14334	Keil (Auflage für Skala — unten)	14291
Schraube 3×10 Din 96	—	Bügel (Skala — oben) mit Zwischenlage	14292
Plakette für Lautsprecher und Skala mit Schallwand	15516	Schraube AM 3×15 Din 84	—
Schallwand mit Bespannung	15517	Skalenträger links	14293
Haltefeder für Plakette	14254	Skalenträger rechts	14294
Schraube für Haltefeder AM 3,5×10 Din 84	—	Blende (Skala)	14295
Federring für Schraube 3,5 WN 6273	—	Feder für Blende	14296
Schraube 3×30 Din 96	—	Schraube AM 3×6 Din 84	—
Feder für Schraube	14255	Lampenfassung	13509
Abdeckknopf	15518	Beleuchtungslampe 5 V, 0,2 A	11587
Schraube zur Befestigung des Chassis am Gehäuse M 5×45 Din 84	—	Zeiger kompl.	14297
Gummiplatte (Gehäuseboden)	14257	Filzring für Zeiger	11212
Scheibe	10272	Spiralfeder für Führungsachse	14298
Rückwand	15531	Spiltscheibe für Führungsachse	10098
Schraube für Rückwand	11505	Seilscheibe kompl.	14299
Scheibe (vorn — Rückwand)	11506	Gewindestift für Seilscheibe	9558
Scheibe (hinten — Rückwand)	9672	Antriebsschnur mit Ose	14300
Winkel zur Befestigung der Rückwand (unten und oben)	13381	Spiralfeder für Antriebsschnur und Zeigerseil	14301
Schraube 3,5×10 Din 96 (für Winkel)	—	Zeigerseil	14302
Scheibe 4,2 Din 433 (für Schraube)	—	Spiralfeder für Zeigerseil	15528
Lautsprecherabdeckung	14259	Rolle für Spurplatte und Skalenträger	14303
Drehknopf für Wellenschalter mit Schraube 3×16 Din 84 und Scheibe 3,2 Din 433	15520	Ringfeder 5 SSN 611/1	13255
Drehknopf für Abstimmung	15521	Antriebsachse	14304
Mutter	8705	Schalter für Klangblende	14305
Gewindestift	11533	Netzschur mit Stecker	10921
Drehknopf für Bandbreite	15522	Anschlußkappe für Vorkreis und Bandfilter	11552
Mutter	8705	Steckerleiste	14307
Gewindestift	11533	Röhrenfassung	13788
Gummielinlage für Drehknopf	7865	Abschirmkappe mit Abschirmschlauch	14367
Drehknopf für Lautstärke mit Schraube 3×12 Din 84 und Scheibe 3,2 Din 433	15532	Röhrenbuchsen	6968
Gummielinlage	8563	Gummipuffer für Röhrenfassung	9964
Karton	15501	Scheibe für Röhrenfassung	9981
Gebrauchsanweisung	15507	Wellenschalter	14306
Knopfkarte	15504	Federplatte (Spannungsumschaltung)	14320
Röhrengarantiekarte	15510	Federträger (Wechselstrom — Gleichstrom)	14321
Chassis:		Eisen-Urdox-Widerstand EU VI, 220/240 V	9759
Montagerahmen	15525	Eisen-Urdox-Widerstand EU KS 1320, 110/127 V	12180
Gewindedübel für Montagerahmen	14271	Vorwiderstand für Gleichstrom	11582
Vorkreis kurz	14272	Hochfrequenzdrossel	11585
Vorkreis I und II kompl.	14273	Feinsicherung 400 mA für 220 V ~ und alle Gleichspannungen	10977
Oszillator kurz	14274	Feinsicherung 600 mA für 110—130 V Wechselspannung	10978
Oszillator mittel	14275	Pimpel (Hartgummi, für Isolierung der Rückwand)	14322
Oszillator lang	14276	Isolierbuchse für Spulenplatte (Isolierung der Wellenschalterachse)	14323
Regelbares Zwischenbandfilter kompl.	14277		
Spiralfeder für Stange (Bandfilter)	12129	Plattenspieler	
Gewindestift für Stange (Bandfilter)	12130	Motor für Allstrom	14992
Bandfilter II kompl.	14278	Platine (Preßstoff), graphitgrau	15526
Schattenanzeiger	14279	Absteller Ausführung „d“	15513
Systemplatte für Schattenanzeiger	14280	Plattenteller „Persia 67“	14383
Beleuchtungslampe für Schattenanzeiger 5 V, 0,2 A	11586	Tonarmstütze kompl. (graphitgrau)	15527
Drehkondensator kompl.	14281	Übertrager n. Bv. 10292 (1:12)	6194
Filzscheibe	14282	Winkel (am Motorbrett)	13381
Unterlegscheibe	14283	Schraube 3,5×13 Din 96 (Befestigung des Winkels)	—
Filzrohr	13762	Fehlende Teile s. TO 1001 d und Plattenspieler (Schrank) Baujahr 1939/40	
Schraube	14284		
Lautstärkeregl. 1,5 MΩ mit Netzschalter	14285	Lautsprecher	
Lagerbock (Isolierpreßstoff) für Lautstärkeregl.	14375	Membran mit Schwingspule kompl.	13082
Nockenachse für Bandbreitenregler	14286	Preßspannscheibe n. Bedarf	10677
Rastfeder	14287	Scheibe mit Sechskant	10678
		Sechskantschraube 4×8 Din 933	—
		Gummidurchführung	7103
		Filzstreifen	10679
		Übertrager n. Bv. 676	6188
		Feldspule n. Bv. 682	14329
		Chassis kompl. mit Feldspule n. Bv. 682	14309
		Schraube 5×8 Din 84	—
		Federscheibe 5 WN 6273	—