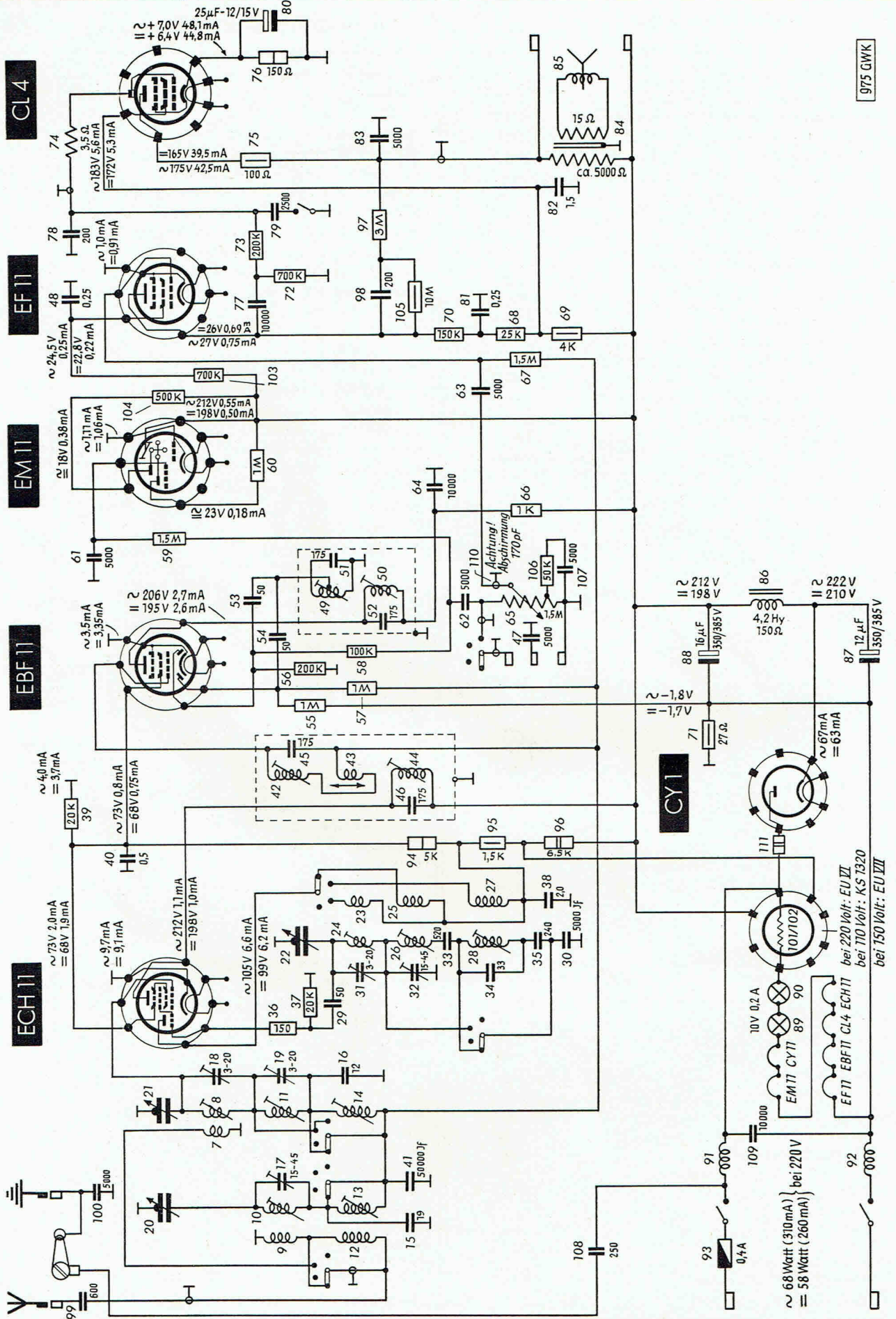



975 GWK


Schaltbild






975 GWK

Chassis-Untersicht




- 98
- 105
- 103
- 48
- 66
- 64
- 51
- 52
- 62
- 54
- 55
- 53
- 56
- 58
- 57
- 61

975 GWK



Chassis-Aufsicht

104 60 EM 11 14319 CL4 EF11 ⁸⁴ 6232 15277




15280
15302
20
21
22
14318
14301
15528
14260
15265
9
10
11
12
13
14

10977
URDOX
6237
86


ECH 11 12480 99 15269 100 47 14307 EBF 11 15271 15314 CY 1
38 40 81 82 42 43 44 45 46 49 50 51 52

Netzteil

10977 CY 1 109 ⁸⁴ 6232 15314



10921 URDOX 6237 11585 111 12479 65 63 14375 14286 14262 14330
86 87 88



975 GWK


Stückliste

Pos.	Elektrische Teile	Bestellangaben		Pos.	Elektrische Teile	Bestellangaben			
		Größe	Lg.-Nr.			Größe	Lg.-Nr.		
Röhren									
1	Röhre ECH 11			47	Kondensator	5000 pF	6832		
2	Röhre EBF 11			48	Kondensator	0,25 µF	12455		
3	Röhre EM 11			53	Kondensator	50 pF	6850		
4	Röhre EF 11			54	Kondensator	50 pF			
5	Röhre CL 4			61	Kondensator	5000 pF	6684		
6	Röhre CY 1			62	Kondensator	5000 pF			
				63	Kondensator	20000 pF			
Spulenaggregate									
7	Antennenspule kurz	Vorkreis kurz	15264	64	Kondensator	10000 pF	149		
8	Vorkreisspule kurz					77	Kondensator	10000 pF	6860
9	Antennenspule mittel	Vorkreis I und II	15265	78	Kondensator	300 pF	6684		
10	Kreisspule I mittel					79	Kondensator	2500 pF	6684
11	Kreisspule II mittel					80	Elektrolyt-Kondensator	25 µF, 15/18 V, 60°	12232
12	Antennenspule lang					83	Kondensator	5000 pF	6860
13	Kreisspule I lang	Oszillator kurz	15266	87	Elektrolyt-Kondensator	12+16 µF	12479		
14	Kreisspule II lang								
23	Oszillator-Rückkopplungsspule kurz	Oszillator mittel	15267	98	Kondensator	200 pF	148		
24	Oszillator-Kreisspule kurz					99	Kondensator	600 pF	12298
25	Oszillator-Rückkopplungsspule mittel	Oszillator lang	15268	100	Kondensator	5000 pF	6832		
26	Oszillator-Kreisspule mittel					107	Kondensator	5000 pF	148
27	Oszillator-Rückkopplungsspule lang	Regelbares ZF-Bandfilter	15269	108	Netzantennen-Kondensator	250 pF	6855		
28	Oszillator-Kreisspule lang					109	Kondensator	10000 pF	6834
42	Gitterkreisspule für ZF-Bandfilter	Bandfilter II	15271	110	Kapazität 170 pF ± 10% (gebildet aus abgeschirmtem Schaltdraht)		—		
43	Anodenkopplungsspule für ZF-Bandfilter					Widerstände			
44	Anodenkreisspule für ZF-Bandfilter			36	Widerstand	150 Ω, 0,25 W	6384		
45	Kondensator	175 pF		37	Widerstand	20 kΩ, 0,25 W	6385		
46						39	Widerstand	20 kΩ, 2 W	6375
49	Diodenkreisspule für ZF-Bandfilter	Bandfilter II	15271	55	Widerstand	1 MΩ, 0,25 W	6385		
50	Anodenkreisspule für ZF-Bandfilter					56		Widerstand	200 kΩ, 0,25 W
51	Kondensator	175 pF		57	Widerstand	1 MΩ, 0,25 W	6385		
52						58		Widerstand	100 kΩ, 0,25 W
Kondensatoren									
15	Kondensator	19 pF	12468	59	Widerstand	1,5 MΩ, 0,25 W	6385		
16	Kondensator	12 pF	12468	60	Widerstand	1 MΩ, 0,25 W			
17	Abgleichkondensator	15/45 pF	12214	66	Widerstand	1 kΩ, 0,25 W	6359		
18	Abgleichkondensator	3/20 pF	12323	67	Widerstand	1,5 MΩ, 0,25 W			
19	Abgleichkondensator	3/20 pF			68	Widerstand	25 kΩ, 0,25 W	6385	
20	Drehkondensator kompl. zum Einbau		15302	69	Widerstand	4 kΩ, 0,5 W	6359		
21							70	Widerstand	150 kΩ, 0,25 W
22	Kondensator	50 pF	6758	71	Widerstand	27 Ω	6398		
29						72	Widerstand	700 kΩ, 0,25 W	6384
30	Verkürzungskondensator	5000 pF, Jf.	12349	73	Widerstand	200 kΩ, 0,25 W	6385		
31	Abgleichkondensator	3/20 pF	12346	74	Widerstand	etwa 3,5 Ω	—		
32	Abgleichkondensator	15/45 pF			75	Widerstand	100 Ω, 0,5 W	6359	
33	Verkürzungskondensator	520 pF	12205	76	Widerstand	150 Ω, 1 W	6360		
34	Kondensator	33 pF	12468	94	Widerstand	5 kΩ, 1 W	6360		
35	Verkürzungskondensator	240 pF	12256	95	Widerstand	1,5 kΩ, 0,5 W	6359		
41	Kondensator	50000 pF, Jf.	12203	96	Widerstand	6,5 kΩ, 2 W	6375		
38	Kondensator	2	12480	97	Widerstand	3 MΩ, 0,25 W	6385		
40						103		Widerstand	700 kΩ, 0,25 W
81							104	Widerstand	500 kΩ, 0,25 W
82	Kondensator	175 pF ± 2,5%	12216	105	Widerstand	10 MΩ, 0,5 W	6359		
45						106	Widerstand	50 kΩ, 0,25 W	6385
46	Kondensator	175 pF ± 2,5%	12481	111	Widerstand	50 kΩ, 2 W	6391		
51	Kondensator	175 pF ± 2,5%	12481	Sonstiges					
52						65	Lautstärkeregl. mit Netzschalter	1,5 MΩ	15310
				84	Ausgangs-Übertrager n. Bv. 695		6232		
				85	Schwingspule		15289		
				86	Siebdrossel		6237		
				89	Beleuchtungslampe 10 V; 0,2 A	Osram 3314 K, unten halb weiß email.	15313		
				90					
				91	HF-Drossel		11585		
				92					
				93	Feinsicherung	400 mA	10977		
				101	Eisen-Urdox-Widerstand	220/240V, EU VI	9739		
				102	Eisen-Urdox-Widerstand	110/127 V EUKS 1320	12180		
				112	Eisen-Urdox-Widerstand	150 V, EU VII	9760		

TELE-PARIS
 -4 JULI 1941
 19, RUE DES PYRAMIDES
 PARIS

975 GWK

Stückliste



Mechanische Teile	Lg.-Nr.	Mechanische Teile	Lg.-Nr.
Gehäusezusammenbau			
Gehäuse mit Ziernagel	15251	Lautstärkereger 1,5 MΩ mit Netzschalter	15310
Plakette für Lautsprecher und Skala mit Schallwand	15252	Lagerbock (Isolierpreßstoff) für Lautstärkereger	14375
Schallwand mit Bespannung	15253	Nockenachse für Bandbreitenregler	14286
Haltefedern für Plakette	14254	Rastfeder	14287
Schraube für Haltefeder 3,5 × 10 Din 84	—	Hebel	14288
Federring für Schraube 3,5 WN 6273	—	Seil für Bandbreite	15283
Schraube 3 × 25 Din 96	—	Skala mit Bedruckung	15275
Feder für Schraube	14255	Keil (Auflage für Skala unten)	15276
Abdeckknopf	14256	Bügel (Skala oben) mit Zwischenlage	14292
Schraube zur Befestigung des Chassis am Gehäuse 3,5 × 25 Din 96	—	Schraube AM 3 × 15 Din 84	—
Rückwand	15309	Skalenträger links	15277
Schraube für Rückwand	11505	Skalenträger rechts	15278
Scheibe (vorn, Rückwand)	11506	Rolle für Skalenträger	14303
Scheibe (hinten, Rückwand)	9672	Ringfeder für Rolle 5 SSN 611/1	13255
Feder für Rückwand (oben)	13874	Blende (Skala) Abdeckung kompl.	15279
Winkel zur Befestigung der Rückwand (unten)	11333	Scheibe für Blende 3,2 Din 134	—
Schraube 3,5 × 10 Din 96	—	Schraube AM 3 × 6 Din 84	—
Schraube 4 × 22 Din 96	—	Beleuchtungslampenhalter kompl.	15280
Klemmwinkel	15255	Rändelschraube für Lampenhalter	13065
Gummiunterlage	15256	Splintscheibe für Rändelschraube 2 WN 6276	—
Lautsprecher-Abdeckung	15257	Zeiger kompl. mit Klemmstück und Schraube	15281
Knebel für Wellenschalter	—	Filzring für Zeiger	11212
mit Schraube 3 × 16 Din 84	14260	Spiralfeder für Führungsachse	14298
und Scheibe 3,2 Din 433	—	Splintscheibe für Führungsachse	10098
Drehknopf für Abstimmung	14261	Seilscheibe kompl. mit Gewindestiften	14318
Mutter	8705	Gewindestift für Seilscheibe	9558
Gewindestift	7299	Antriebsschnur mit Öse	14300
Drehknopf für Bandbreite	14262	Spiralfeder für Antriebsschnur	14301
Mutter	8705	Zeigerseil mit Rüscheschlauch	15282
Gewindestift	11533	Spiralfeder für Zeigerseil	15288
Drehknopf für Lautstärke	—	Rolle für Spurplatte	14303
mit Schraube AM 3 × 12 Din 84	14330	Ringfeder für Rolle	13255
Scheibe 3,2 Din 433	—	Antriebsachse	15284
Einlage für Drehknopf (Bandbreite)	7865	Klangfarbeschalter	15285
Einlage für Drehknopf (Wellenschalter) (Abstimmung und Lautstärke)	8563	Stellschraube für Klangfarbeschalter	15286
Karton	15258	Spiralfeder für Klangfarbeschalter	15287
Gebrauchsanleitung	15293	Gegenlage kompl. (Klangfarbeschalter)	15288
Fabrikationsnummernzettel für Karton	15294	Netzschmur mit Stecker	10921
Knopfkarte	15261	Wellenschalter	15292
Röhrengarantiekarte	15296	Steckerleiste	14307
Chassis:		Röhrenfassung (rund)	13822
Montagerahmen	15263	Röhrenfassung (oval)	15311
Vorkreis kurz	15264	Netzschalter (doppelpolig), Ausführung Dralowid	13041
Vorkreis I und II	15265	Netzschalter (doppelpolig), Ausführung Prah	15312
Oszillator kurz	15266	Drossel kompl.	6237
Oszillator mittel	15267	HF-Drossel	11585
Oszillator lang	15268	Pimpel (Hartgummi) zur Isolierung der Rückwand	14322
Regelbares ZF-Bandfilter	15269	Isolierbuchse für Spurplatte	—
Spiralfeder für Stange (Bandfilter)	12129	(Isolierung der Wellenschalterachse)	14323
Abgleichstift (Bandfilter)	15270	Lautsprecher	
Bandfilter II kompl.	15271	Membran mit Schwingspule kompl. mit aufgeklebtem Pappiring	15375
Gummiring für Magisches Auge	15272	Scheibe	15224
Schelle kompl. für Magisches Auge	15273	Schraube M 3,5 × 7 Din 84	—
Anschlußkabel kompl. für Magisches Auge	15274	Gummidurchführung	7103
Drehkondensator kompl.	15302	Übertrager n. Bv. 695	6232
Filzscheibe	14282	Schraube M 4 × 7 Din 84	—
Unterlegscheibe	14283	Federscheibe 9 × 4,2 × 0,5	—
Schraube	14284	Mutter M 4 Din 934	—
Filzrohr	13762	Chassis kompl. ohne Übertrager	15314