




# 975 WK








# 975 WK

Chassis-Untersicht




# 975 WK

## Stückliste



Pos.	Elektrische Teile	Bestellangaben		Pos.	Elektrische Teile	Bestellangaben	
		Größe	Lg.-Nr.			Größe	Lg.-Nr.
<b>Röhren</b>							
1	Röhre ECH 11			53	Kondensator . . . . .	50 pF ± 10 %	6850
2	Röhre EBF 11			54	Kondensator . . . . .	50 pF ± 10 %	
3	Röhre EM 11			61	Kondensator . . . . .	5000 pF	6684
4	Röhre EF 11			62	Kondensator . . . . .	5000 pF	
5	Röhre EL 11			63	Kondensator . . . . .	20000 pF	149
6	Röhre AZ 11			64	Kondensator . . . . .	10000 pF	
<b>Spulenaggregate</b>							
7	Antennenspule kurz . . . . .	Vorkreis kurz	15264	75	Kondensator . . . . .	300 pF	6684
8	Vorkreissspule kurz . . . . .			76	Kondensator . . . . .	10000 pF	6860
9	Antennenspule mittel . . . . .	Vorkreis I und II	15265	77	Kondensator . . . . .	2500 pF	6684
10	I. Kreisspule mittel . . . . .			78	Kondensator . . . . .	1 µF	12354
11	II. Kreisspule mittel . . . . .			80	Elektrolyt-Kondensator . . . . .	25 µF, 15/18 V	12232
12	Antennenspule lang . . . . .			84	Kondensator . . . . .	5000 pF	6860
13	I. Kreisspule lang . . . . .	Oszillator kurz	15266	85	Elektrolyt-Kondensator . . . . .	12 + 8 µF	12439
14	II. Kreisspule lang . . . . .			91			
23	Oszillator-RK-Spule kurz . . . . .	Oszillator mittel	15267	92	Kondensator . . . . .	500 pF	6684
24	Oszillator-Kreisspule kurz . . . . .			93	Kondensator . . . . .	200 pF	148
25	Oszillator-RK-Spule mittel . . . . .	Oszillator lang	15268	94	Kondensator . . . . .	250 pF	6855
26	Oszillator-Kreisspule mittel . . . . .			97	Netzantennen-Kondensator . . . . .	170 pF	—
27	Oszillator-RK-Spule lang . . . . .	Regelbares ZF-Bandfilter	15269 *)	99	Kapazität (gebildet aus abgeschirmtem Schaldraht) . . . . .	170 pF	—
28	Oszillator-Kreisspule lang . . . . .			101	Kondensator . . . . .	5000 pF	6684
42	Gitterkreisspule . . . . .	Bandfilter II	15271	102	Kondensator . . . . .	200 pF	12499
43	Anodenkoppl.-Spule . . . . .			36	Widerstand . . . . .	150 Ω, 0,25 W	6384
44	Anodenkreisspule . . . . .			37	Widerstand . . . . .	20 kΩ, 0,25 W	6385
45	Kondensator . . . . .			38	Widerstand . . . . .	12 kΩ, 2 W	6375
46	Kondensator . . . . .	39	Widerstand . . . . .	30 kΩ, 2 W			
49	Gitterkreisspule . . . . .	Bandfilter II	15271	47	Widerstand . . . . .	500 kΩ, 0,25 W	6385
50	Anodenkreisspule . . . . .			55	Widerstand . . . . .	1 MΩ, 0,25 W	
51	Kondensator . . . . .			56	Widerstand . . . . .	200 kΩ, 0,25 W	6359
52	Kondensator . . . . .			57	Widerstand . . . . .	1 MΩ, 0,25 W	
<b>Kondensatoren</b>							
15	Kondensator . . . . .	175 pF	12468	58	Widerstand . . . . .	100 kΩ, 0,25 W	6370
16	Kondensator . . . . .	175 pF	12468	59	Widerstand . . . . .	1,5 MΩ, 0,25 W	
17	Abgleichkondensator . . . . .	175 pF	12214	60	Widerstand . . . . .	1 MΩ, 0,25 W	6398
18	Abgleichkondensator . . . . .	175 pF	12323	66	Widerstand . . . . .	1 kΩ, 0,25 W	
19	Abgleichkondensator . . . . .	175 pF	12323	67	Widerstand . . . . .	1,5 MΩ, 0,25 W	6384
20	Drehkondensator kompl. zum Einbau . . . . .	175 pF	15302	68	Widerstand . . . . .	150 kΩ, 0,5 W	
21		175 pF	15302	69	Widerstand . . . . .	5 kΩ, 1 W	
22				70	Widerstand . . . . .	60 kΩ, 3 W	6385
29	Kondensator . . . . .	175 pF	6758	71	Widerstand . . . . .	27 Ω	
30	Verkürzungskondensator . . . . .	175 pF	12349	72	Widerstand . . . . .	700 kΩ, 0,25 W	6385
31	Abgleichkondensator . . . . .	175 pF	12346	73	Widerstand . . . . .	200 kΩ, 0,25 W	
32	Abgleichkondensator . . . . .	175 pF	12346	74	Widerstand . . . . .	1 kΩ, 0,25 W	6359
33	Verkürzungskondensator . . . . .	175 pF	12205	79	Widerstand . . . . .	175 Ω, 0,5 W	
34	Kondensator . . . . .	175 pF	12468	95	Widerstand . . . . .	3 MΩ, 0,25 W	6359
35	Verkürzungskondensator . . . . .	175 pF	12256	96	Widerstand . . . . .	10 MΩ, 0,5 W	
40	Kondensator . . . . .	175 pF	12228	98	Widerstand . . . . .	500 kΩ, 0,25 W	6385
41	Kondensator . . . . .	175 pF	12203	100	Widerstand . . . . .	50 kΩ, 0,25 W	
45	Kondensator . . . . .	175 pF	12216	<b>Sonstiges</b>			
46	Kondensator . . . . .	175 pF	12216	65	Lautstärkeregl. mit Netzschalter . . . . .	1,5 MΩ	15297
48	Kondensator . . . . .	175 pF	12455	81	Ausgangs-Übertrager n. Bv. 695 . . . . .		6232
51	Kondensator . . . . .	175 pF	12481	82	Schwingspule . . . . .		15289
52	Kondensator . . . . .	175 pF	12481	83	Feldspule . . . . .		15985
*) Ab Gerät Nr. 20 000 Lg.-Nr. 15 295				87	Beleuchtungslampe 6,3 V, 0,3 A . . . . .		14578
				88	Kugel unten halb weiß emailliert . . . . .		
				89	Netztransformator n. Bv. 10 450 . . . . .		6230
				90	Sicherung für Netztrafo . . . . .		2228



# 975 WK

## Stückliste

Mechanische Teile	Lg.-Nr.	Mechanische Teile	Lg.-Nr.
<b>Gehäusezusammenbau</b>		Nockenachse für Bandbreitenregler . . . . .	14286
Gehäuse . . . . .	15251	Rastfeder . . . . .	14287
Plakette für Lautsprecher und Skala mit Schallwand . . . . .	15252	Hebel . . . . .	14288
Schallwand mit Bespannung . . . . .	15253	Seil für Bandbreite . . . . .	14289
Haltefeder für Plakette . . . . .	14254	Skala mit Bedruckung . . . . .	15275
Schraube für Haltefeder 3,5×10 Din 84 . . . . .	—	Skala in türkischer Ausführung . . . . .	15374
Federring für Schraube 3,5 WN 6273 . . . . .	—	Skala mit Bedruckung lt. Wellenplanänderung 1940 . . . . .	15250
Schraube 3×25 Din 96 . . . . .	—	Skala mit Sendern für die Ostmark . . . . .	16804
Feder für Schraube . . . . .	14255	Skala für Irland und Portugal „Index IP“ . . . . .	16823
Abdeckknopf . . . . .	14256	Keil (Auflage für Skala — unten) . . . . .	15276
Schraube zur Befestigung des Chassis am Gehäuse M 5×45 Din 96 . . . . .	—	Bügel (Skala — oben) mit Zwischenlage . . . . .	14292
Rückwand . . . . .	15254	Schraube AM 3×15 Din 84 . . . . .	—
Schraube für Rückwand . . . . .	11505	Skalenträger links . . . . .	15277
Scheibe (vorn — Rückwand) . . . . .	11506	Skalenträger rechts . . . . .	15278
Scheibe (hinten — Rückwand) . . . . .	9672	Rolle für Skalenträger . . . . .	14303
Feder für Rückwand (oben) . . . . .	13874	Ringfeder für Rolle 5 SSN 611/1 . . . . .	13255
Winkel zur Befestigung der Rückwand (unten) . . . . .	11333	Blende (Skala) (Abdeckung kompl.) . . . . .	15279
Schraube 3,5×10 Din 96 (für Winkel) . . . . .	—	Scheibe für Blende 3,2 Din 134 . . . . .	—
Schraube 4×22 Din 96 . . . . .	—	Schraube AM 3×6 Din 84 . . . . .	—
Klemmwinkel . . . . .	15255	Beleuchtungslampenhalter kompl. . . . .	15280
Gummiunterlage . . . . .	15256	Rändelschraube für Lampenhalter . . . . .	13065
Lautsprecherabdeckung . . . . .	15257	Splintscheibe für Rändelschraube 2 WN 6276 . . . . .	—
Knebel für Wellenschalter mit . . . . .	—	Zeiger kompl. . . . .	15281
Schraube 3×16 Din 84 und . . . . .	14260	Filzring für Zeiger . . . . .	11212
Scheibe 3,2 Din 433 . . . . .	—	Spiralfeder für Führungsachse . . . . .	14298
Drehknopf für Abstimmung . . . . .	14261	Splintscheibe für Führungsachse . . . . .	10098
Mutter . . . . .	8705	Seilscheibe kompl. mit Gewindestiften . . . . .	14299
Gewindestift . . . . .	7299	Gewindestift für Seilscheibe . . . . .	9558
Drehknopf für Bandbreite . . . . .	14262	Antriebschnur mit Öse . . . . .	14300
Mutter . . . . .	8705	Spiralfeder für Antriebschnur . . . . .	14301
Gewindestift . . . . .	11533	Zeigerseil . . . . .	15282
Drehknopf für Lautstärke . . . . .	14263	Spiralfeder für Zeigerseil . . . . .	8727
Mutter . . . . .	8705	Seil für Bandbreite . . . . .	15283
Gewindestift . . . . .	7299	Rolle für Spurplatte . . . . .	14303
Karton . . . . .	15258	Ringfeder für Rolle 5 SSN 611/1 . . . . .	13255
Gebrauchsanweisung . . . . .	15259	Antriebsachse . . . . .	15284
Fabrikationsnummernzettel für Karton . . . . .	15260	Klangfarbeschalter . . . . .	15285
Knopfkarte . . . . .	15261	Stellschraube für Klangfarbeschalter . . . . .	15286
Röhrengarantiekarte . . . . .	15262	Spiralfeder für Klangfarbeschalter . . . . .	15287
Gebrauchsanweisung in französischer Sprache . . . . .	15246	Gegenlage kompl. für Klangfarbeschalter . . . . .	15288
Gebrauchsanweisung in englischer Sprache . . . . .	15247	Netzchnur mit Stecker . . . . .	10921
<b>Chassis:</b>		Wellenschalter . . . . .	15292
Montagerahmen . . . . .	15263	Anschlußkappe Bandfilter . . . . .	11552
Vorkreis kurz . . . . .	15264	Steckerleiste . . . . .	14307
Vorkreis I und II kompl. . . . .	15265	Stecker für Spannungsumschaltung (Netz-Trafo) . . . . .	7614
Oszillator kurz . . . . .	15266	Kontaktanordnung für Sicherung (Netz-Trafo) . . . . .	6960
Oszillator mittel . . . . .	15267	Röhrenfassung (rund) . . . . .	13822
Oszillator lang . . . . .	15268	Röhrenfassung (oval) . . . . .	13823
Regelbares ZF-Bandfilter kompl. . . . .	15269	Schiebebild — pick-up . . . . .	15315
Spiralfeder für Stange (Bandfilter) . . . . .	12129 *)	Abgleichschlüssel für kleines normales Bandfilter . . . . .	15373
Abgleichstift (Bandfilter) . . . . .	15270	Abschirmblech . . . . .	16802
Bandfilter II kompl. . . . .	15271	<b>Lautsprecher</b>	
Gummiring für Magisches Auge . . . . .	15272	Membran mit Schwingspule n. Bv. 691 kompl. mit aufgeklebtem Pappiring . . . . .	15289
Schelle kompl. für Magisches Auge . . . . .	15273	Scheibe . . . . .	15224
Anschlußkabel kompl. für Magisches Auge . . . . .	15274	Schraube M 3,5×7 Din 84 . . . . .	—
Drehkondensator kompl. . . . .	15302	Gummidurchführung . . . . .	7103
Filzscheibe . . . . .	14282	Übertrager n. Bv. 695 . . . . .	6232
Unterlegscheibe . . . . .	14283	Schraube M 4×7 Din 84 . . . . .	—
Schraube . . . . .	14284	Federscheibe 9×4,2×0,5 . . . . .	—
Filzrohr . . . . .	13762	Mutter M 4 Din 934 . . . . .	—
Lautstärkeregler mit Netzschalter . . . . .	15297	Feldspule n. Bv. 686 a . . . . .	15985
		Chassis kompl. mit Feldspule n. Bv. 686 a ohne Übertrager . . . . .	15291

\*) Ab Gerät Nr. 20 000 Lg.-Nr. 16 803