









# 965 WK

Chassis-Unteransicht






# 965 WK



## Chassis-Aufsicht

15971 15977 18 19 32 33 34 35  
15959 ECH 11 15956 15978

15939  
15938  
15975  
14578  
15968  
6853  
81




15937  
15935  
6684  
59  
6236  
75  
14578  
15968  
2228  
76

15981 15958 15980 15957 EBF 11 ECL 11 AZ 11 15982  
47 48 49 50


## Lautsprecher-Chassis

69  
15985 15986



15983 16043 15978





# 965 WK

Stückliste

Pos.	Elektrische Teile	Bestellangaben		Pos.	Elektrische Teile	Bestellangaben	
		Größe	Lg.-Nr.			Größe	Lg.-Nr.
<b>Röhren</b>							
1	Röhre ECH 11			34	} Kondensator . . . . .	175 pF ± 2,5%	12481
2	Röhre EBF 11			35			
3	Röhre ECL 11			49	} Kondensator . . . . .	175 pF ± 2,5%	12481
4	Röhre AZ 11			50			
<b>Spulenaggregate</b>							
5	Antennenspule kurz . . . . .	Vorkreis und Oszillatoraufbau kompl.	15946	36	Kondensator . . . . .	0,1 µF	6684
6	Vorkreisspule kurz . . . . .			41	Kondensator . . . . .	5000 pF	12248
7	Antennenspule mittel . . . . .			43	Elektrolyt-Kondensator . . . . .	10 µF, 12/15 V	20005
8	Vorkreisspule mittel . . . . .			45	Kondensator . . . . .	45 pF ± 10%	} 12468
9	Antennenspule lang . . . . .			46	Kondensator . . . . .	45 pF ± 10%	
10	Vorkreisspule lang . . . . .			57	Kondensator . . . . .	0,2 µF	6684
13	Kondensator . . . . .			58	Kondensator . . . . .	0,1 µF	12248
14	Kondensator . . . . .			59	Kondensator . . . . .	10000 pF	6684
20	Oszillator-Kreisspule kurz . . . . .			60	Kondensator . . . . .	250 pF	} 6853
21	Oszillator-Rückkopplungsspule kurz . . . . .			61	Kondensator . . . . .	500 pF	
22	Oszillator-Kreisspule mittel . . . . .	62	Kondensator . . . . .	100 pF			
23	Oszillator-Kreisspule lang . . . . .	63	Kondensator . . . . .	900 pF	6684		
26	Kondensator . . . . .	70	Elektrolyt-Kondensator . . . . .	8 µF, 450/550 V	} 12467		
27	Verkürzungskondensator lang . . . . .	71	Elektrolyt-Kondensator . . . . .	8 µF, 450/550 V			
28	Verkürzungskondensator mittel . . . . .	73	} Kondensator . . . . .	5000 + 5000 pF	6829		
29	Widerstand . . . . .	74					
30	Widerstand . . . . .	79	Kondensator . . . . .	60 pF ± 2,5%	6870		
5	Antennenspule kurz . . . . .	81	Kondensator . . . . .	500 pF	6853		
6	Vorkreisspule kurz . . . . .	82	Kondensator . . . . .	7000 pF	6860		
7	Antennenspule mittel . . . . .	83	Kondensator . . . . .	250 pF	6853		
8	Vorkreisspule mittel . . . . .	85	Kondensator . . . . .	100 pF	6860		
9	Antennenspule lang . . . . .	87	Kondensator . . . . .	10000 pF	6684		
10	Vorkreisspule lang . . . . .	<b>Widerstände</b>					
20	Oszillator-Kreisspule kurz . . . . .	15	Widerstand . . . . .	200 Ω, 0,25 W	} 6385		
21	Oszillator-Rückkopplungsspule kurz . . . . .	16	Widerstand . . . . .	50 kΩ, 0,25 W			
22	Oszillator-Kreisspule mittel . . . . .	29	Widerstand . . . . .	20 Ω, 0,25 W	} 6360		
23	Oszillator-Kreisspule lang . . . . .	30	Widerstand . . . . .	15 kΩ, 1 W			
32	Gitterkreisspule . . . . .	31	Widerstand . . . . .	25 kΩ, 2 W	6375		
33	Anodenkreisspule . . . . .	37	Widerstand . . . . .	1,5 MΩ, 0,25 W	} 6385		
34	Kondensator . . . . .	38	Widerstand . . . . .	1,5 MΩ, 0,25 W			
35	Kondensator . . . . .	39	Widerstand . . . . .	200 kΩ, 0,25 W			
47	Diodekreisspule . . . . .	40	Widerstand . . . . .	100 kΩ, 0,25 W			
48	Anodenkreisspule . . . . .	42	Widerstand . . . . .	30 kΩ, 0,25 W			
49	Kondensator . . . . .	51	Widerstand . . . . .	200 kΩ, 0,25 W			
50	Kondensator . . . . .	52	Widerstand . . . . .	50 kΩ, 0,25 W			
80	Saugkreisspule . . . . .	53	Widerstand . . . . .	500 kΩ, 0,25 W			
		54	Widerstand . . . . .	150 kΩ, 0,25 W			
		55	Widerstand . . . . .	50 kΩ, 0,25 W			
11	Abgleichtrimmer . . . . .	56	Widerstand . . . . .	1 kΩ, 0,25 W			
12	Abgleichtrimmer . . . . .	64	Widerstand . . . . .	3 MΩ, 0,25 W			
13	Kondensator . . . . .	65	Widerstand . . . . .	500 kΩ, 0,25 W			
14	Kondensator . . . . .	66	Widerstand . . . . .	500 kΩ, 0,25 W			
17	Kondensator . . . . .	72	Widerstand mit Abgriff bei 33 Ω ± 5%	100 Ω ± 5%	6408		
18	} Drehkondensator kompl. zum Einbau	84	Widerstand . . . . .	200 kΩ, 1 W	6360		
19		15959	86	Widerstand . . . . .	5 kΩ, 0,5 W	6359	
24	Abgleichtrimmer . . . . .	<b>Sonstiges</b>					
25	Abgleichtrimmer . . . . .	44	Lautstärkeregl. mit 2pol. Netzschalter	1,5 MΩ	15964		
26	Kondensator . . . . .	67	Ausgangsübertrager n. Bv. 676 . . . . .		6188		
27	Verkürzungskondensator . . . . .	68	Schwingspule . . . . .	} siehe Lautsprecher	—		
28	Verkürzungskondensator . . . . .	69	Feldspule . . . . .				
		75	Netztrafo n. Bv. 10472 . . . . .		6236		
		76	Sicherung (für Trafo) . . . . .		2228		
		77	Beleuchtungslampe 6,3 V; 0,3 A,				
		78	Kugel, unten halbweiß . . . . .		14578		



# 965 WK

## Stückliste



Mechanische Teile	Lg.-Nr.	Mechanische Teile	Lg.-Nr.
<b>Gehäusezusammenbau</b>			
Gehäuse . . . . .	15926	Rastfeder vorn für Achse (Spulenaufbau) . . . . .	15954
Zierleiste für Gehäuse oben und unten, etwa 307 mm . . . . .	16037	Bandfilter I . . . . .	15956
Zierleiste für Gehäuse rechts und links, etwa 220 mm . . . . .	16038	Bandfilter II . . . . .	15957
Schallwand mit Bespannung . . . . .	15927	Saugkreisspule kompl. . . . .	15958
Schraube AM 4×12 Din 87 . . . . .	—	Drehkondensator kompl. zum Einbau . . . . .	15959
Federscheibe 4,3×11×0,5 . . . . .	—	Gummibuchse 12×4 mm . . . . .	15960
Mutter M 4 Din 934 . . . . .	—	Schraube für Drehkondensator (Gummibuchse) . . . . .	15961
Klemmwinkel . . . . .	15987	Gummi-Unterlage für Füße (12 Ø) (Drehkondensator) . . . . .	15962
Gummiunterlage . . . . .	15988	Gummipuffer (Winkel) am Chassis-Drehkondensator . . . . .	15963
Gummipuffer (Chassisgehäuse) . . . . .	15928	Lautstärkeregl. 1,5 MΩ mit Netzschalter . . . . .	15964
Gummiunterlage . . . . .	15929	Netzschalter (doppelpolig) . . . . .	13041
Gummischeibe . . . . .	15930	Klangschalter . . . . .	15965
Schraube AM 4×22 Din 84 . . . . .	—	Glasskala . . . . .	15966
Bodenabschirmung . . . . .	15931	Glasskala mit Bedruckung lt. Wellenplanänderung 1940 . . . . .	15989
Rückwand . . . . .	15932	Skala in türkischer Ausführung . . . . .	16036
Schraube für Rückwand (unten) . . . . .	15933	Gummistück . . . . .	15967
Scheibe für Schraube 4,3 Din 134 . . . . .	—	Lampenfassung . . . . .	15968
Feder zur Befestigung der Rückwand (oben) . . . . .	15934	Zeiger kompl. . . . .	15970
Schraube zur Befestigung der Feder AM 3,5×8 Din 84 . . . . .	—	Seilscheibe mit Gewindestiften . . . . .	15971
Federscheibe für Schraube (Rückwandbefestigung) 3,7×9×0,5 . . . . .	—	Gewindestift für Seilscheibe . . . . .	15972
Drehknopf (links — hinten) . . . . .	15935	Seilrolle . . . . .	15973
mit Feder für Klangfarbe . . . . .	—	Splintscheibe für Seilrolle C 4,5 AEG 271 . . . . .	—
Feder für Drehknopf . . . . .	15936	Antriebsseil kompl. (etwa 1309 mm) für Zeiger . . . . .	15974
Drehknopf (links — vorn) für Lautstärke und Netzschalter mit Schraube AM 3×10 Din . . . . .	15937	Spiralfeder für Zeigerseil . . . . .	15975
und Scheibe 3,2 Din 433 . . . . .	—	Antriebsschnur mit Öse . . . . .	15976
Drehknopf (rechts — hinten) für Abstimmung . . . . .	15938	Spiralfeder für Antriebsschnur . . . . .	15977
mit Feder . . . . .	—	Lautsprecheranschlußplatte (am Lautsprecher) — Kupplung . . . . .	15978
Drehknopf (rechts — vorn) für Wellenschalter . . . . .	15939	Lautsprecherstecker 4polig . . . . .	15979
mit Feder . . . . .	—	Anschlußschnur . . . . .	14461
Feder für Drehknopf . . . . .	15940	Anschlußplatte (Tonabnehmer) . . . . .	15980
Karton . . . . .	15941	Anschlußplatte (Antenne, Erde) . . . . .	15981
Gebrauchsanleitung . . . . .	15942	Röhrenfassung . . . . .	13822
Fabrikationsnummernzettel für Karton . . . . .	15943	Sparschalter . . . . .	15982
Knopfkarte . . . . .	15994	Stecker für Spannungs-Umschaltung (Netztrafo) . . . . .	7614
Röhrengarantiekarte . . . . .	15945	Satz Einzelteile für den 2. Lautsprecher-Anschluß . . . . .	15996
<b>Chassis:</b>		Skala mit den Sendern 625 kHz für Portugal . . . . .	16042
Vorkreis- und Oszillatoraufbau kompl. . . . .	15946	Lautsprecheranschlußplatte am Lautsprecherkorb . . . . .	16043
Vorkreis kurz mit Eisenkern . . . . .	15947		
Vorkreis mittel mit Eisenkern . . . . .	15948	<b>Lautsprecher</b>	
Vorkreis lang mit Eisenkern . . . . .	15949	Membran mit Schwingspule . . . . .	15983
Oszillator kurz mit Eisenkern . . . . .	15950	Preßspanscheibe . . . . .	15224
Oszillator mittel mit Eisenkern . . . . .	15951	Schraube AM 3×6 Din 84 . . . . .	—
Oszillator lang mit Eisenkern . . . . .	15952	Mutterstück . . . . .	15984
Rastfeder mittel für Achse (Spulenaufbau) . . . . .	15953	Gummidurchführung . . . . .	7103
		Feldspule . . . . .	15985
		Chassis kompl. mit Feldspule . . . . .	15986