

Service  
Service  
Service sa

Diffusion exclusive des documentations techniques

SIÈGE SOCIAL : Rue des Vieilles Vignes

CROISSY-BEAUBOURG

Boîte postale 01

77311 Marne-la-Vallée Cedex 2

Tél. : 005.91.12

C.C.P. 1087-74N PARIS


**PHILIPS**



**TELEVISEUR NOIR ET BLANC**

**12 B 4810/1**

**Châssis TX3F**



**CARACTERISTIQUES GENERALES :**

Normes reçues	: L. VHF-UHF
Canaux reçus	: Bande 1 ( B et C ) : Bande 3 ( 1 à 6 ) : Bandes 4 et 5 ( 21 à 29 )
Alimentation secteur	: 220v + ou - 10%
Puissance	: 30W maximum
Alimentation batterie	: Min 11,6V : Max 16V
Selection des canaux	: Commutateur rotatif 6 positions
Positions	: 1 , 2 , 3 , 4 UHF : 5 VHF Bande 1 : 6 VHF Bande 3
Haut-parleur	: 16 ohms
Puissance audio	: 0,8 W

**ATTENTION : Pour le service de cet appareil, se reporter à la documentation technique du châssis TX3F (code 4811 740 17155-TV 84.25) ainsi qu'au présent document.**

TVB4810

**TV 84-61 P**

*Pour votre sécurité, ces documents doivent être utilisés par des spécialistes agréés, seuls habilités à réparer votre appareil en panne.*

**Service sa** Société anonyme au capital de 25.000.000 Francs

Téléphone : 005.91.12

R.C.S. MEAUX B 632 042 560

SIÈGE SOCIAL : Rue des Vieilles Vignes, CROISSY-BEAUBOURG 77311 MARNE LA VALLÉE CEDEX 2 - TELEX PHIL X 280746 F

Sous réserve de modifications

**4811 740 17333**

Reproduction interdite

## PIECES SERVICE 12 B 4810/1

### PIECES DE PRESENTATION

Désignation	Code commande
Antenne	4811 303 37041
Bouton potentiomètre	4822 413 31201
Bouton rotacteur	4822 413 31232
Coffret	4811 430 77136
Dos	4811 438 17107
Trappe	4811 432 17525


### PIECES ELECTRIQUES

Désignation	Code commande
Bride transfo	4822 404 30534
Capot transfo	4822 462 71191
Ceinture TRC	4822 303 50019
Cordon alimentation	4811 321 17073
Déviateur	4811 150 17058
Haut-parleur	4822 240 30122
Transfo alim. secteur	4822 146 20764
Tube image 12V CUP4	4811 131 27075

TVB4810A

**PHILIPS**

DOCUMENTATION TECHNIQUE



**ATTENTION :** Pour le service de cet appareil, se reporter à la documentation technique du châssis TX3F (code 4811 740 17155-TV 84-25) ainsi qu'au présent document. Cet appareil est différent du 12 B 4810/1, par les éléments ci-dessous indiqués :

COFFRET	12 B 4810/3	4811 430 77136
DOS	12 B 4810/3	4811 438 17109
TRAPPE	12 B 4810/3	4811 432 17525

Service  
Service  
Service sa

Diffusion exclusive des documentations techniques  
SIÈGE SOCIAL : Rue des Vieilles Vignes  
CROISSY-BEAUBOURG  
Boîte postale 01  
77311 Marne-la-Vallée Cedex 2  
Tél. : 005.91.12  
C.C.P. 1087-74N PARIS

**PHILIPS**




**TELEVISEUR NOIR ET BLANC**

**12 B 4811/1**

**12 B 4812/1**

**Châssis TX3F**



**CARACTERISTIQUES GENERALES :**

Normes reçues	: L. VHF-UHF
Canaux reçus	: Bande 1 ( B et C ) : Bande 3 ( 1 à 6 ) : Bandes 4 et 5 ( 21 à 29 )
Alimentation secteur	: 220v + ou - 10%
Puissance	: 30W maximum
Alimentation batterie	: Min 11,6V : Max 16V
Selection des canaux	: Commutateur rotatif 6 positions
Positions	: 1 , 2 , 3 , 4 UHF : 5 VHF Bande 1 : 6 VHF Bande 3
Haut-parleur	: 16 ohms
Puissance audio	: 0,8 W

**ATTENTION :** Pour le service de ces appareils, se reporter à la documentation technique du châssis TX3F (Code 4811 740 17155) ainsi qu'au présent document. Ces appareils se différencient par la teinte du coffret.

TV4812

TV 85-35 P

*Pour votre sécurité, ces documents doivent être utilisés par des spécialistes agréés, seuls habilités à réparer votre appareil en panne.*

**Service sa** Société anonyme au capital de 25.000.000 Francs — Téléphone : 005.91.12 — R.C.S. MEAUX B 632 042 560  
SIÈGE SOCIAL : Rue des Vieilles Vignes, CROISSY-BEAUBOURG 77311 MARNE LA VALLÉE CEDEX 2 - TELEX PHIL X 280746 F

Sous réserve de modifications

4811 740 17641

Reproduction interdite

Service  
Service  
Service sa

TELEVISEUR NOIR ET BLANC


12 B 4811/3/4

12 B 4812/3/4

Chassis TX3F

**PHILIPS**

DOCUMENTATION TECHNIQUE



**ATTENTION :** Pour le service de ces appareils, se reporter à la documentation technique du châssis TX3F (code 4811 740 17155) ainsi qu'au présent document. Ces appareils se différencient des appareils 12 B 4811/1 et 12 B 4812/1, par les éléments ci-dessous indiqués :

COFFRET	12 B 4811/3/4	4811 430 77142
	12 B 4812/3/4	4811 430 77149
DOS	12 B 4811/3/4	4811 438 17109
	12 B 4812/3/4	4811 438 17109
TRAPPE	12 B 4811/3/4	4811 432 17546
	12 B 4812/3/4	4811 432 17554

B4811

TV 88-16 P

*Pour votre sécurité, ces documents doivent être utilisés par des spécialistes agréés, seuls habilités à réparer votre appareil en panne.*

Société Anonyme au capital de 25.000.000 Francs - R.C.S. Meaux B 632 042 560 - SIREN 632 042 560 - APE 5804

C.C.P. 1087-74N PARIS

Siège Social : rue des Vieilles Vignes - Croissy-Beaubourg - BP 01 - 77311 Marne la Vallée Cédex 2 - Tél.(6)005.91.12/90.11 -Télex PHIL X 280746 F

Sous réserve de modifications

4811 740 18836

Reproduction interdite