

SABA-Fernsehtruhe SCHAUINSLAND W III mit 17-Zoll-Bildröhre (Großbildformat 36 x 27 cm) und 2 Konzertlautsprechern. Auch die SABA-Fernsehtruhe ist mit

Cascade-Eingangsschaltung ausgerüstet. Darauf beruht die ausgezeichnete Empfindlichkeit des Gerätes, welches selbstverständlich einen Kanalwähler für 12 Fernsehkanäle besitzt. Die wunderbare Tonfülle der SABA-Fernsehtruhe erklärt sich aus der Verwendung einer hochwertigen coaxialen Lautsprecherkombination. Die tadellose Eckenschärfe des Bildrasters (Toroid-Ablenkensystem) und die Synchronisierung durch Phasenvergleichsschaltung mit Schwungradstabilisierung verdienen besonders hervorgehoben zu werden. Weitere Daten: 20 Röhren und 4 Trockengleichrichter. Duplex-Antennen-eingang. Edelholzgehäuse 655 x 995 x 475 mm. Preis DM 1448.—

Ausführliche Spezialprospekte beim Fachhandel

*

Eine große Hilfe für die Hausfrau ist der Kühlschrank SABA-K70: Inhalt 74 Liter — Preis DM 498.—. Diesen besonders preiswerten Schrank sollten Sie sich einmal unverbindlich vorführen lassen!

Preis- und Konstruktionsänderungen bei sämtlichen Typen vorbehalten
SABA-WERKE · VILLINGEN / SCHWARZWALD

SABA

**RUNDFUNK
 FERNSEHEN**

**HEIMATSERIE
 1 · 9 · 5 · 4**





Bevor Sie Ihr gutes Geld ausgeben,

werden Sie gründlich prüfen, was Ihnen angeboten wird. Die Marke SABA ist ein feststehender Qualitätsbegriff für Rundfunkempfänger, Fernsehgeräte und Kühlschränke. Jedes SABA-Erzeugnis verkörpert gediegene Schwarzwälder Wertarbeit. Präzision und Qualität – so lautet der Leitspruch unseres Werkes, das auf eine mehr als hundertjährige Geschichte zurückblicken kann und das seit 25 Jahren Empfänger baut, die sich dank ihrer Solidität und ihrer Zuverlässigkeit in aller Welt besonderer Wertschätzung erfreuen. Auf der gleichen Qualitätsstufe stehen die anderen Fabrikate des Hauses SABA: Musiktruhen, Fernsehempfänger und Kühlschränke. Die Gütegarantie, die SABA allen seinen Erzeugnissen mitgibt, ist ein Plus, auf das der anspruchsvolle Käufer nicht verzichten kann; denn hier handelt es sich in jedem Falle um eine Anschaffung auf weite Sicht. Einen Radioapparat, einen Fernsehempfänger, einen Kühlschrank kauft man ja nicht alle paar Jahre – er soll viele Jahre lang zuverlässig seinen Dienst tun. Dafür bürgt die Marke SABA:

Schwarzwälder Wertarbeit von altersher



SABA-Mainau W 4


DM 270.-

Sieht er nicht schmuck und gefällig aus, der Mainau W 4, den wir Ihnen hier im Bilde zeigen? Er eröffnet die SABA-Heimatserie 1954 – ein gediegener Klaviertastensuper der Mittelklasse, dem man schon vom Äußeren her allerhand zutraut. Nun, der Mainau W 4 hält, was der Name SABA verspricht. Das zeigt sich in der Klangqualität ebenso wie in der Empfangsreichweite und in der Trennschärfe. Die Ausstattung dieses Gerätes, das 9+6 Kreise und 8 Röhren mit 12 Funktionen besitzt, ist sehr beachtlich: Modernste UKW-Schaltung mit HF-Vorstufe und Ratiodetektor – Eingebaute UKW-Netzantenne und Gehäusedipol – Echter Schwungradantrieb – Anschluß für Tonabnehmer und Zusatzlautsprecher – Magischer Fächer – Kontinuierliche Baß- und Höhenregelung mit getrennter Anzeige – 18-cm-Lautsprecher – Gehörriichtige Lautstärkeregelung.

Weitere Daten: Wechselstrom – Röhrenbestückung: EF 80, EC 92, ECH 81, EF 41, EABC 80, EL 41, EM 80, EZ 80 – Wellenbereiche: UKW, Mittel, Lang – UKW-Frequenz- und Kanaleichung – Tiefschwundausgleich – Gehörriichtige Lautstärkeregelung – Leistungsaufnahme 50 Watt – Hochglanzpoliertes Edelholzgehäuse: Breite 520 mm, Höhe 336 mm, Tiefe 263 mm.

SABA

**Schwarzwälder
Präzision und Qualität**



SABA-Villingen W 4

DM 308.-

Der Villingen W 4 ist ein Klaviertastensuper mit 9+6 Kreisen, der sich in einem wohlgeformten hochglanzpolierten Edelholzgehäuse mit Schmuckfurnier vorstellt. Besonders hervorzuheben ist die UKW-Schaltung mit HF-Vorstufe und Ratiotektor, die dem modernsten Stand der Rundfunktechnik entspricht, ferner die eingebaute Ferrit-Peilantenne. Selbstverständlich ist das Gerät zudem mit UKW-Netzantenne und Gehäusedipol versehen. Die 6teilige Tastatur ermöglicht eine bequeme Bereichseinstellung. Und was Sie sonst noch interessieren wird: Echter Schwungradantrieb – Anschluß für Tonabnehmer und Zusatzlautsprecher – Magischer Fächer – Getrennte, neuartige Klangfarben-Anzeige für Bässe und Höhen – UKW-Frequenz- und Kanaleichung – Kontinuierliche Baß- und Höhen-Regelung – 20-cm-Konzert-Lautsprecher mit leistungsstarkem Magneten.

Weitere Daten: Wechselstrom – 8 Röhren mit 12 Funktionen: EF 80, EC 92, ECH 81, EF 41, EABC 80, EL 41, EM 85, EZ 80 – Wellenbereiche: UKW, Kurz, Mittel, Lang – 6teilige Klaviertastatur – Tiefschwundausgleich – Gehörriichtige Lautstärkeregelung – Leistungsaufnahme 50 Watt – Hochglanzpoliertes Edelholzgehäuse: Breite 550 mm, Höhe 349 mm, Tiefe 263 mm.



Schwarzwälder
Präzision und Qualität



SABA-Lindau W 4


DM 348.-

Der Lindau W 4 wirkt ebenso dekorativ wie vornehm. Der Komfort dieses Empfängers reicht bis zu den letzten Feinheiten der hochentwickelten Standard-Ausrüstung von heute. So verfügt der Lindau W 4 über eine abgestimmte Ferrit-Peilantenne in Verbindung mit einer sehr günstig im Blickfeld liegenden optischen Anzeige. Der organisch eingebaute 9-Kreis-UKW-Super modernster Bauart (mit HF-Vorstufe und Ratiotektor sowie zusätzlichem Pentodenbegrenzer) macht den Empfang der „Welle der Freude“ zu einem wirklichem Genuß. Ein weiterer Vorzug ist der volle, warme Klang des Gerätes (10-Oktav-Konzert-Lautsprecher und 12-Watt-Endröhre EL 84). Hier noch einige Charakteristika: Getrennte Klangbildanzeige für Bässe und Höhen – UKW-Frequenz- und Kanaleichung – Kontinuierliche Baß- und Höhenregelung – HF-Bandbreiteregelung in 2 Stufen durch Zug-Druck-Schalter – 3kreisige L-Abstimmung auf UKW.

Weitere Daten: Wechselstrom – 9+6 Kreise – 8 Röhren mit 12 Funktionen: EF 80, EC 92, ECH 81, EF 41, EABC 80, EL 84, EM 85, B 250 C 90 – Wellenbereiche: UKW, Kurz, Mittel, Lang – Echter Schwungradantrieb – Magischer Fächer – Gehörriichtige Lautstärkeregelung – Tiefschwundausgleich – Anschluß für Tonabnehmer und Zusatzlautsprecher – Leistungsaufnahme 55 Watt – Hochglanzpoliertes Edelholzgehäuse: Breite 546 mm, Höhe 360 mm, Tiefe 269 mm – Eingebauter UKW-Gehäusedipol u. Netzantenne



Schwarzwälder
Präzision und Qualität



SABA-Schwarzwald W 4


DM 398.-

Wer den SCHWARZWALD W 4 einmal gehört hat, versteht, warum dieser große Hochleistungssuper mit 9+6 Kreisen und 2 Konzertlautsprechern nicht mehr zur Mittelklasse gerechnet werden kann. Er bildet eine Klasse für sich, allein schon auf Grund seiner brillanten Tonfülle. An erster Stelle sind zu nennen die sorgfältig abgestimmte Lautsprecher-Kombination und die 12-Watt-Endröhre EL 84. Ferner besitzt der SCHWARZWALD W 4 die kontinuierliche SABA-MHG-Schaltung und getrennte Höhen- und Tiefenregelung. Das akustisch wohldimensionierte große Edelholzgehäuse rundet den Aufwand ab, dem der SCHWARZWALD W 4 seine vorzüglichen Klangeigenschaften verdankt. Und was die „Welle der Freude“ betrifft – der eingebaute 9-Kreis-UKW-Super mit HF-Vorstufe und Ratiodektor hat es wirklich in sich. Besonders bemerkenswert ist die 3kreisige L-Abstimmung auf UKW. Ein weiteres Plus: Abgestimmte Ferrit-Peilantenne und eingebauter Gehäuse-Dipol.

Wechselstrom – 8 Röhren mit 12 Funktionen: EF 80, EC 92, ECH 81, EAF 42, EABC 80, EL 84, EM 85, B 250 C 90 – Wellenbereiche: UKW, Kurz, Mittel, Lang – Echter Schwungradantrieb – Magisches Auge – Doppelte Vorverstärkung für Tonabnehmer – Anschluß für Tonabnehmer und Zusatzlautsprecher – Leistungsaufnahme 55 Watt – Hochglanzpoliertes Edelholzgehäuse: Breite 570 mm, Höhe 373 mm, Tiefe 272 mm.



Schwarzwälder
Präzision und Qualität



SABA-Meersburg W 4


DM 468.-

Die Klasse der Leuchttasten-Großempfänger eröffnet der MEERSBURG W 4, ein Superhet mit 11+8 Kreisen. Besondere Erwähnung verdient der Doppel-Schwungradantrieb für UKW und Normalrundfunk, da er in der Bedienung zwei Bereichstasten zugleich zu Sendertasten, d. h. zu sogenannten Ortstasten werden läßt. So kann der Hörer jederzeit je einen Sender im AM- und FM-Bereich in freier Wahl vor-einstellen. Die Kombination des Oval-Großlautsprechers mit außerordentlich günstigem Verhältnis der Achsen der Membrane (35:24 cm) – mit einem elektrostatischen Hoch-tonsystem sorgt in Verbindung mit der 12-Watt-Endröhre EL 84 für eine vorzügliche Musikwiedergabe. Getrennte Höhen- und Tiefenregelung mit separater optischer Anzeige. Bandbreitenregelung jetzt durch kontinuierliche MHG – Doppelt wirksame physiologische Lautstärkeregelung – Getrennte Anschlüsse für Kristall- und magnetischen Tonabnehmer (über zusätzliche Verstärkerstufe) – Niederohmiger Anschluß für Tonbandgerät (Magnetton) – Abgestimmte Ferrit-Peilantenne – 3kreisige L-Abstimmung auf UKW.

Weitere Daten: Wechselstrom – 11 FM-Kreise (Superhet mit HF-Vorstufe und Ratiodektor), 8 AM-Kreise – 9 Röhren mit 14 Funktionen: EF 80, EC 92, ECH 81, EF 41, EAF 42, EABC 80, EL 84, EM 71, B 250 C 90 – Wellenbereiche: UKW, Kurz, Mittel, Lang – 2 Skalenzeiger – UKW-Frequenz- und Kanaleichung – Magisches Auge mit 2 Empfindlichkeitsbereichen – Einbaumöglichkeit für Fernsehenteil – Leistungsaufnahme 60 Watt – Hochglanzpoliertes Edelholzgehäuse: Breite 610 mm, Höhe 385 mm, Tiefe 276 mm – Eingebauter UKW-Gehäusedipol.



Schwarzwälder
Präzision und Qualität



SABA-Truhe Villingen W III

Klare Linien von schlichter Schönheit geben dieser Musiktruhe in hochglanzpolierter Nußbaumausführung ihre ganz besondere Note. Zwei Lautsprecher (Hochtonlautsprecher abschaltbar) sorgen für eine vorzügliche Musikwiedergabe. Der Raum, der den Plattenspieler beherbergt, ist in hochglanzpolierter Ahornausführung gehalten, der Raum für die Plattenablage in afrikanisch Birnbaum, ebenfalls poliert. Die Truhe VILLINGEN W III ist mit einem Plattenständer für 60 Platten ausgestattet. Ferner ist die indirekte automatische Beleuchtung für den Plattenraum zu erwähnen. Die Truhe VILLINGEN W III ist in zwei Ausführungen erhältlich: mit Einfach-Plattenspieler (SABA-Truhe VILLINGEN W III/1) und mit Zehnfach-Plattenwechsler (SABA-Truhe VILLINGEN W III/10) Rundfunkteil wie „SABA-VILLINGEN W III“, mit UKW-Gehäusedipol und Netzantenne. Abmessungen der Truhe: Breite 555 mm, Höhe 850 mm, Tiefe 380 mm. Leistungsaufnahme 85 Watt.


Truhe Villingen W III/1
Truhe Villingen W III/10

DM 598.-
DM 698.-



SABA-Schauinsland W II: Ein Fernseh-Tischempfänger mit 12 Kanälen, der dank seiner hochempfindlichen Eingangsschaltung sehr gute Empfangsleistungen zeigt. Er liefert kontrastreiche, lichtstarke Bilder von ungewöhnlicher Schärfe. Bildformat 29x22 cm, Betrachtungsabstand mindestens 1,5 m. Aber auch mit der Klangqualität werden Sie sehr zufrieden sein, ebenso mit der Brummfreiheit. Das Gerät besitzt 20 Röhren und 4 Trockengleichrichter. Edelholzgehäuse 570x422x415 mm. Preis mit Bildröhre MW 36-44: **DM 1035.-**, mit Bildröhre BmR 35-2: **DM 1098.-**

SABA-Schauinsland W III: Wenn Ihr Wohnzimmer einen Betrachtungsabstand von 1,5-2,5 m erlaubt, dann ist dieses Gerät mit 17-Zoll-Bildröhre (Großbildformat 36 x 27 cm) der richtige Empfänger für Sie. Für höchste Empfangsleistung bürgt die Cascade-Eingangsschaltung, für wirklich standfeste Bildübertragung und einwandfreie Ecken- schärfe des Bildrasters die Phasensynchronisierung bzw. das Toroid-Ablensystem. Das Gerät ist mit 20 Röhren und 4 Trockengleichrichtern bestückt. Weitere Daten: 12 Kanäle, Duplex-Antenneneingang. Edelholzgehäuse 618 x 463 x 460 mm. **Preis DM 1248.-**





SABA-Bodensee W III


DM 548.-

Trennschärfe auf UKW 1:3000 für 400 kHz Verstimmung und größer als 1:750 für den neuen Kanalabstand von 300 kHz – Normalrundfunk 1:10000. Diese wenigen Angaben beweisen, daß der BODENSEE W III die höchste Entwicklungsstufe im Großempfängerbau verkörpert: Leuchttasten-Großsuper (11 + 10 Kreise) mit 2 Lautsprechern (Oval-Großlautsprecher mit äußerst günstigem Verhältnis der Achsen der Membrane – 35:24 cm – und perm. dyn. Hochtonsystem) – Endröhre EL 12/375 – Ortssendertaste mit abgestimmtem Antennenkreis – Durch Tastendruck schaltbarer Rauschsuppressor – Ferrit-Peilantenne mit abgestimmter Vorstufe – Getrennte Schwungradantriebe für UKW- und Normalrundfunk – Getrennte Skalenanzeige für UKW- und Breitband-Kurzwellenlupe sowie Normalrundfunk – Bandbreitenregelung durch kontinuierliche MHG – Getrennte Anschlüsse für Kristall-Tonabnehmer und magnetischen Tonabnehmer (über zusätzliche Verstärkerstufe) – Separater Anschluß für Tonbandgerät (Magnetton).

Weitere Daten: Wechselstrom – 9 Röhren mit 16 Funktionen: EF 80 EC 92, ECH 81, EF 41, EAF 42, EABC 80, EL 12/375, EM 71, B 250 C 120 – Wellenbereiche: UKW, Kurz, Mittel, Lang – Getrennte Höhen- und Tiefenregelung mit separater Anzeige – UKW-Frequenz- und Kanaleichung – Doppelt wirksame physiologische Lautstärkeregelung – Einbaumöglichkeit für Fernseh-Tonteil – Leistungsaufnahme 75 Watt – Hochglanzpoliertes Edelholzgehäuse: Breite 630 mm, Höhe 405, Tiefe 314 mm Eingebauter UKW-Gehäusedipol.



Schwarzwälder
Präzision und Qualität



SABA-Freiburg W III

DM 648.-

Der FREIBURG W III ist der ideale Spitzensuper für solche Hörer, die ein Gerät suchen, das alle Errungenschaften der Rundfunktechnik in sich vereinigt. Man braucht sich nur einmal die Trennschärfewerte vorzustellen, mit denen der neue SABA-Spitzensuper – 11 + 12 Kreise – aufwarten kann: Im UKW-Bereich 1:7500 für 400 kHz Verstimmung und größer als 1:1000 für den neuen Kanalabstand von 300 kHz, bei Normalrundfunk 1:20000. Vor der gewaltigen Dynamik und dem Klangvolumen dieses Empfängers verstummt auch der anspruchsvollste Kritiker: 2 Großlautsprecher von je 26 cm Ø + 1 Hochtonlautsprecher – 15 Watt-Gegentakt-Endstufe mit den neuen Endröhren EL 84. Leuchttasten – Ortssendertaste mit abgestimmtem Antennenkreis – Durch Tastendruck schaltbarer Rauschsuppressor – Ferrit-Peilantenne mit abgestimmter Vorstufe – Getrennte Schwungradantriebe für UKW- und Normalrundfunk – Getrennte Skalenanzeige für UKW und Breitband-Kurzwellenlupe sowie Normalrundfunk – Bandbreitenregelung jetzt durch kontinuierliche MHG – Akustische 9 kHz-Sperre.

Weitere Daten: Wechselstrom – 11 Röhren mit 19 Funktionen: EF 80, EC 92, ECH 81, EF 41, EAF 42, EABC 80, EF 40, 2 x EL 84, EM 71, B 250 C 120 – Getrennte Höhen- und Tiefenregelung mit separater Anzeige – UKW-Frequenz- und Kanaleichung – Doppelt wirksame physiologische Lautstärkeregelung – Getrennte Anschlüsse für Kristalltonabnehmer und magnetischen Tonabnehmer (über zusätzliche Verstärkerstufe) – Separater Anschluß für Tonbandgerät (Magnetton) – Einbaumöglichkeit für Fernseh-Tonteil – Leistungsaufnahme 80 Watt – Edelholzgehäuse: Breite 660 mm, Höhe 435 mm, Tiefe 314 mm – Eingebauter UKW-Gehäusedipol.



Schwarzwälder
Präzision und Qualität



SABA

Meisterwerke Schwarzwälder Präzision

SABA *Motor-Electronic*

SABA *ZF-Kompressor*

SABA *3-D-Raumklang*

SABA *Fernsteuerung*

Bequem im Sessel sitzen

Im Zimmer nebenan steht Ihr SABA. Ein Fingerdruck kommandiert das Einschalten und den Sendersuchlauf. Automatisch ist der Sender scharf eingestellt. Dabei spielt der Wellenbereich keine Rolle. Die SABA-Motor-Electronic sorgt für alles, auch für UKW-Empfang. Ihre Angehörigen und Ihr Besuch sind überrascht von Ihrer Radio-Zauberkunst. Sie dirigieren aus der Ferne ganz nach Wunsch: lauter, leiser, vorübergehend stumm. Zwischendurch ein kurzes „Klick“, und Ihr SABA ist ferngesteuert ausgeschaltet — alles mit einer Fingerspitze.

Wäre das nicht herrlich für den Sonntagmorgen: so vom Bett aus die Radiowünsche ferngesteuert dirigieren? Sie gehen keinen Schritt, Sie tragen Ihr Gerät nicht umher — der SABA ist ferngesteuert immer in Ihrer Hand.

SABA

Motorisch-electronisch funktioniert der SABA-Radio-Pilot unsichtbar im Gerät. Betätigen Sie die Steuerwippe, so gleitet der Skalenzeiger selbständig nach links oder rechts und geht auf „Senderjagd“. Der SABA-Radio-Pilot arbeitet auf allen vier Wellenbereichen hervorragend.

Der SABA-Radio-Pilot stellt die Station automatisch scharf ein. Das technische Geheimnis dieser Radio-Meisterleistung ist im In- und Ausland zum Patent angemeldet. Allen SABA-Freunden erschließt die Motor-Electronic eine neue Welt der Radiofreude.

Das Sendersuchen mit Gepfeife und Gejaule ist vorbei; lautlos, leicht und sicher arbeitet der SABA-Radio-Pilot. Jeder beherrscht dieses Wunderwerk der Präzision vom ersten Moment an, und besonders begeistert sind die Frauen!

SABA bietet alles vereint:

- den edlen Klang
- den automatischen Senderempfang
- die automatische Scharfeinstellung
- die höchste Trennschärfe
- den unübertroffenen Bedienungskomfort
- die Schwarzwälder Präzision

Jedes gute Fachgeschäft bietet gerne bequeme Teilzahlung ganz nach Ihren Wünschen!

Königin von Saba

SABA-Fernsehempfänger · 53 cm-Bildröhre Metallhinterlegter Bildschirm · 10 Fernsehkanäle und 2 Reservakanäle · Großflächige Kanalanzeige mit 12 Sichtfenstern · Abziehbarer Sperrschlüssel · Netzspannung 220 Volt~ · 17 Röhren.

SABA-Spitzen-Rundfunkempfänger · 4 Wellenbereiche · Motorischer Sendersuchlauf · Automatische Scharfabstimmung (Super-Motor-Electronic) · SABA-Fernsteuerung mit allen Feinassen · Eingebauter 10-Plattenwechsler für alle Geschwindigkeiten · Pausenschaltung und Repetierknopf (DUAL 1003) · Automatische Startvorrichtung N-M, kombiniert mit Saphirumschaltung und Tonarmverriegelung · Schließbares und geräumiges Schallplatten- und Tonbandarchiv · Elegante Hausbar mit Innenbeleuchtung und Vitrinenausstattung · Gesamtausführung: 4-türig · Edelholz, dunkel poliert · Außenmaße in cm: Breite ca. 184, Höhe ca. 110, Tiefe ca. 55.

Barpreis DM **4090.-**

Fernsteuergerät M/F DM 65.-, Fernseh-Fernbedienung DM 15.-, auf Wunsch mit eingebautem AEG-Magnetofongerät DM 4990.-, Mikrofon DM 70.-



SABA Freiburg-AUTOMATIC 6-3 D

Wechselstromsuper · 14 Röhren mit 24 Funktionen · Gegenaktendstufe · 11 AM-Kreise (1 Hilfskreis), 14 FM-Kreise (1 Hilfskreis) · 7 Drucktasten (5 beleuchtete Bereichstasten) · Duplexantrieb · Ferritantenne · UKW-Gehäuse-Dipol, getrennte Bass- und Höhenregler (kombiniert mit Bandbreitenregelung durch SABA-M-H-G-Schaltung) · Anschluß für Tonabnehmer, Konzentrischer Diodenanschluß für Magnetton, Anschluß für Zusatz-Lautsprecher · Separater Lautsprecher-Umschalter · 3-D-Raumklang-Quartett mit 4 Lautsprechern · 1120 cm² Membran-Abstrahlfläche · Edelholzgehäuse · Wellenbereiche: UKW, Kurz, Mittel, Lang · Außenmaße: Breite 680 mm, Höhe 428 mm, Tiefe 307 mm · Motorischer Schnellantrieb · Automatischer Sendersuchlauf mit automatischer Senderscharfabstimmung auf allen 4 Wellenbereichen durch Super-Motor-Electronic · Anschluß für SABA-Fernsteuerung mit folgenden Funktionen: Motorischer Sendersuchlauf mit automatischer Scharfabstimmung, Schnelllauf, motorische kontinuierliche Lautstärkeregelung, Stummtaste, Netz-Ein-Ausschaltung mit Leuchtsignal.

Fernsteuergerät M/F DM 65.- Barpreis DM **679.-**

SPITZENSUPER DER WELTKLASSE

Eine exklusive SABA-Truhe, die höchste Ansprüche erfüllt. In vollendeter Eleganz ist hier der erlesene Geschmack vereint mit allen Spitzenleistungen der Fernseh-, Rundfunk- und Phono-Technik sowie mit Stereophonie-Effekt: Die instrumentale Wiedergabe ist so raumplastisch, daß jeden Hörer die Naturtreue begeistert.





SABA Freudenstadt 6-3 D

Wechselstromsuper · 8 Röhren mit 14 Funktionen · 7 AM-Kreise (1 Hilfskreis) · 10 FM-Kreise (1 Hilfskreis). Neue Zwischenfrequenz mit Supersteilkreisen (ZF-Kompressor) · 6 Drucktasten · Duplexantrieb · Ferritantenne · Eingebauter UKW-Dipol · Getrennte Baß- und Höhenregler (kombiniert mit Bandbreiteneinstellung) · Tonabnehmeranschluß · Anschluß für Zusatz-Lautsprecher · 3-D-Raumklang-Quartett mit 4 Lautsprechern · 650 cm² Membran-Abstrahlfläche · Elegantes Edelholzgehäuse · Wellenbereiche: UKW, Kurz, Mittel, Lang · Außenmaße: Breite 615 mm, Höhe 388 mm, Tiefe 284 mm · Barpreis DM **379.-**

Stärkster UKW-Weitempfang, 4 Lautsprecher und eine Tonwiedergabe, die selbst hohe Erwartungen übertrifft, sind die besonderen Eigenschaften dieser neuen SABA-Schöpfung; ein Meisterstück moderner Rundfunktechnik aus dem schönen Schwarzwald.

SABA Villingen 6-3 D

Wechselstromsuper · 7 Röhren mit 13 Funktionen · 7 AM-Kreise (1 Hilfskreis) · 10 FM-Kreise (1 Hilfskreis) · Neue Zwischenfrequenz mit Supersteilkreisen (ZF-Kompressor) · 6 Drucktasten · Ferritantenne · Eingebauter UKW-Dipol · Getrennte Baß- und Höhenregler (kombiniert mit Bandbreiteneinstellung) · Tonabnehmeranschluß · Anschluß für Zusatz-Lautsprecher · 3-D-Raumklang-Quartett mit 3 Lautsprechern · 400 cm² Membran-Abstrahlfläche · Elegantes Edelholzgehäuse · Wellenbereiche: UKW, Kurz, Mittel, Lang · Außenmaße: Breite 570 mm, Höhe 352 mm, Tiefe 264 mm · Barpreis DM **299.-**

Man muß den neuen SABA Villingen hören, man muß seine UKW-Leistung prüfen... erst dann weiß man, wie vollendet ein Rundfunkgerät in dieser Preisklasse sein kann; eine echte SABA-Leistung, Schwarzwälder Präzisionsarbeit.

SABA Meersburg-AUTOMATIC 6-3 D

Wechselstromsuper · 12 Röhren mit 20 Funktionen · 11 AM-Kreise (1 Hilfskreis) · 14 FM-Kreise (1 Hilfskreis) · 7 Drucktasten (5 beleuchtete Bereichstasten) · Duplexantrieb · Ferritantenne · Kombiniert mit Bandbreiteneinstellung durch SABA-M-H-G-Schaltung · Anschluß für Tonabnehmer · Konzentrischer Diodenanschluß für Magnetton · Anschluß für Zusatz-Lautsprecher · 3-D-Raumklang-Quartett mit 4 Lautsprechern · 700 cm² Membran-Abstrahlfläche · Edelholzgehäuse · Wellenbereiche: UKW, Kurz, Mittel, Lang · Außenmaße: Breite 650 mm, Höhe 415 mm, Tiefe 302 mm · Fernsteuerteil M/F DM 65 — Barpreis DM **549.-**

Motorischer Schnellantrieb · Automatischer Sendersuchlauf und automatische Senderscharfabbildung auf allen 4 Wellenbereichen durch Super-Motor-Electronic · Anschluß für SABA-Fernsteuerung mit folgenden Funktionen: Motorischer Sendersuchlauf mit automatischer Scharfabbildung · Schnelllauf · Motorische kontinuierliche Lautstärkeregelung · Stummtaste · Netz-Ein-Ausschaltung mit Leuchtsignal.

SABA Schwarzwald-AUTOMATIC 6-3 D

Wechselstromsuper · 10 Röhren und 3 Germaniumdioden mit 18 bzw. 20 Funktionen (Fernsteuerung) · 9 AM-Kreise (1 Hilfskreis) · 12 FM-Kreise (1 Hilfskreis) · Neue Zwischenfrequenz mit Supersteilkreisen (ZF-Kompressor) · 7 Drucktasten (5 beleuchtete Bereichstasten) · Duplexantrieb · Ferritantenne · Eingebauter UKW-Dipol · Getrennte Baß- und Höhenregler (kombiniert mit Bandbreiteneinstellung) · Tonabnehmeranschluß · Anschluß für Zusatz-Lautsprecher · 3-D-Raumklang-Quartett mit 4 Lautsprechern · 650 cm² Membran-Abstrahlfläche · Edelholzgehäuse · Wellenbereiche: UKW, Kurz, Mittel, Lang · Außenmaße: Breite 630 mm, Höhe 401 mm, Tiefe 285 mm · Motorische Abstimmung mit automatischer Senderscharfabbildung auf allen 4 Wellenbereichen durch SABA-Motor-Electronic · Anschluß für SABA-Fernsteuerung; Ergonomische motorische Abstimmung durch automatischen Sendersuchlauf sowie Lautstärkeregelung und Stummtaste · Netz-Ein-Ausschaltung mit Leuchtsignal. Fernsteuerteil S DM 75. — Barpreis DM **469.-**



**Fernsteuerung
bequem und
betriebsicher**

SABA AUTOMATIC-TRUHEN



SABA AUTOMATIC-Truhe BADEN

Der vollendete Klang kommt in seiner ganzen Schönheit besonders durch den Stereophonie-Effekt zur Wirkung. Eine Spezialanordnung der Lautsprechergruppen in 2-Kanal-Abstrahlung schafft ein reizvolles Klangbild: Sie haben den Eindruck, in der Lage zu sitzen und das Geschehen erklingt raumplastisch wie im Konzertsaal. Rundfunkausstattung: Motorischer Schnellantrieb · Automatischer Sendersuchlauf mit automatischer Senderscharfabbildung auf allen vier Wellenbereichen durch Super-Motor-Electronic · Ausgestattet mit Fernsteuerung · Wechselstromsuper · 14 Röhren mit 24 Funktionen · 7 Drucktasten (5 beleuchtete Bereichstasten) · Getrennte Baß- und Höhenregler · Stereophonisches Sextett mit 6 Lautsprechern · 1400 cm² Membran-Abstrahlfläche · Edelholz in dunkler und heller Tönung. Phonoausstattung: Eingebauter Plattenwechsler für alle Geschwindigkeiten (DUAL 1003). Sonstige Ausstattung: Geschlossener Abstellraum für Schallplatten-Archiv und Tonbandaufbewahrung · Wellenbereiche: UKW, Kurz, Mittel, Lang · Außenmaße: Breite 159,6 cm, Höhe 89 cm, Tiefe 49,5 cm · Fernsteuerteil M/F DM 65. — auf Wunsch mit eingebaute AEG-Magnetofongerät DM 2898.-, Mikrofon DM 70.- Barpreis DM **1998.-**

SABA AUTOMATIC-Truhe BREISGAU

Die Beliebtheit der SABA-Tonmöbel findet in der Automatic-Truhe BREISGAU ihre sichtbare Begründung: geschmackvolle und raumsparende Gesamtausführung, verbunden mit vollendeter Kundentech. und Phontechnik. Rundfunkausstattung: Motorische Abstimmung mit automatischer Senderscharfabbildung auf allen vier Wellenbereichen durch SABA-Motor-Electronic · Ausgestattet mit Fernsteuerung · Wechselstromsuper · 10 Röhren und 3 Germaniumdioden · Neue Zwischenfrequenz mit Supersteilkreisen (ZF-Kompressor) · 7 Drucktasten (5 beleuchtete Bereichstasten) · Getrennte Baß- und Höhenregler · 3-D-Raumklang-Quartett mit drei Lautsprechern · Edelholz in dunkler und heller Tönung. Phonoausstattung: Eingebauter Plattenwechsler für alle Geschwindigkeiten (DUAL 1003) · Sonstige Ausstattung: Geräumiges Schallplatten-Archiv sowohl für stehende wie liegende Aufnahmeplatten (Langspielplatten) · Wellenbereiche: UKW, Kurz, Mittel, Lang · Außenmaße: Breite 117 cm, Höhe 78,8 cm, Tiefe 60 cm · Fernsteuerteil S DM 75. — Barpreis DM **998.-**

SABA Truhe HEGAU

Die formschöne, moderne Kombinationstruhe mit Wechselstromsuper und 10-Platten-Wechsler, Rundfunkausstattung: 7 Röhren mit 13 Funktionen · 7 AM-Kreise (1 Hilfskreis) · 10 FM-Kreise (1 Hilfskreis) · Neue Zwischenfrequenz mit Supersteilkreisen (ZF-Kompressor) · 6 Drucktasten · Ferritantenne · Eingebauter UKW-Dipol · Getrennte Baß- und Höhenregler; kombiniert mit Bandbreiteneinstellung · Anschluß für Zusatzlautsprecher · 3-D-Raumklang-Quartett mit 3 Lautsprechern · Phonoausstattung: 10-Platten-Wechsler (dreilufig) · Für alle Platten bis 30 cm Durchmesser mit Pausenschaltung · Stab-Stock-Knopf · Klangregler dreistufig · Edelholzgehäuse in heller und dunkler Tönung · Außenmaße: Breite 99,6 cm, Höhe 77 cm, Tiefe 37,2 cm · Barpreis DM **768.-**


SABA FERNSEHEN



SABA Schauinsland S 505
Geschmackvolle Luxustruhe für höchste Ansprüche mit extra großer Bildwiedergabe und 3-D-Raumklang-Terzett - Technische Ausstattung wie SABA-Schauinsland T 504.
53-cm-Bildröhre - Metallhinterlegter Bildschirm - 10 Fernsehkanäle und 2 Reservkanäle. Fernsteuerer DM 15,-

Außenmaße in mm	Breite	Höhe	Tiefe
	660	990	550

Barpreis DM 1268,-



SABA Schauinsland S 44
Luxustruhe m. 3-D-Raumklangterzett
43-cm-Bildröhre - Beleuchtete Kanalzeige mit 12 Sichtfenstern - Technische Ausstattung wie SABA-Schauinsland T 504 - 18 Röhren.

Außenmaße in mm	Breite	Höhe	Tiefe
	560	880	534

Fernsteuerer DM 15,- Barpreis DM 1068,-



SABA Schauinsland S 524
Ein geschmackvolles Standgerät ohne Türen, dessen wohnlicher Gesamteindruck durch das geräumige Bücherfach unterstrichen wird.
42-cm-Bildröhre - 10 Fernsehkanäle und 2 Reservkanäle - Technische Ausstattung wie SABA-Schauinsland T 504.

Außenmaße in mm	Breite	Höhe	Tiefe
	530	850	495

Fernsteuerer DM 15,- Barpreis DM 898,-



SABA Schauinsland T 505
Extra großes Bild für große Räume
53-cm-Bildröhre - Metallhinterlegter Bildschirm - 10 Fernsehkanäle und 2 Reservkanäle - Technische Ausstattung wie SABA-Schauinsland T 504.

Außenmaße in mm	Breite	Höhe	Tiefe
	622	572	514

Fernsteuerer DM 15,- Barpreis DM 1098,-



SABA Schauinsland T 504
Das bevorzugte Gerät für die Wohnung
43-cm-Bildröhre - 10 Fernsehkanäle und 2 Reservkanäle - Standfeste Bildwiedergabe durch geladene Verstärkungs-Automatik und Phasensynchronisierung - Voneinander unabhängige Helligkeit- und Kontrastregelung - Breitband-Gehäuseeulenne - Großflächige Kanalzeige mit 12 Sichtfenstern - Hochwertiger Konzertlautsprecher - Anschluß für Zusatzlautsprecher - Stufenlos-Klangregler für Bässe und Höhen - Hervorragende Störsicherheit durch Zwischenfrequenz 38,9 MHz und hohe Selektion (40 bzw. 36 db.) - Anschluß für Fernsteuerung - Abziehbare Schaltschlüssel - Edelhölzgehäuse - Netzspannung 220 Volt - Leistungsaufnahme 130 Watt - 17 Röhren.

Außenmaße in mm	Breite	Höhe	Tiefe
	512	448	484

Fernsteuerer DM 15,- Barpreis DM 748,-

Eine Welt der Freude

Wer Unterhaltung wünscht und gleichzeitig dabei entspannen will, der findet im Fernsehen einen Lebenskomfort ohnegleichen.

SABA Sabine

SABA-Klein-Empfänger Richtpreis DM 200,-
Allstromgerät - 6 Röhren mit 10 Funktionen - 7 AM-Kreise (1 Hilfskreis) - 12 Z-Kreise (1 Hilfskreis) - Neue 2-fachfrequenz mit Superleitkreisen (ZF-Kompressor) - 5 Druckknoten - Skala mit besonderem Beleuchtungseffekt - Eingebaute Ferritantenne - Hilfsantenne für UKW - Doppel-Simplex-Abstimmung - Stetig regelbare Tonblende - Topabnehmeranschluss - Anschluß für Zusatzlautsprecher - Hochleistungs-Konzertlautsprecher - Predstoffgehäuse.

Außenmaße in mm	Breite	Höhe	Tiefe
	300	198	170

Wellenbereiche: UKW, Kurz, Mittel, Lang



SABA KÜHLSCHRÄNKE

Der Familie zuliebe: bakterienfreie Milch für die Kleinen, taufrisches Bier für den Herrn des Hauses, köstliche Salate für den Abendtisch - alles aus dem geräumigen, unverwundlichen SABA-Kühlschrank. SABA stellt Kühlschränke für jeden Haushalt und für jeden Geldbeutel her. In Ihrem Fachgeschäft steht der passende SABA-Kühlschrank schon für Sie bereit.

SABA

SABA K 100
Kompressor-Kühlschrank - 100 Liter - Grundsolide Ganzstahlbauweise - 24 Eiswürfel - Bullerloch - Türregale - Neuerartiger Tropwasserfänger - Spezialabdichtung - Thermostat als Einknopfregler mit Ablaufstellung - Großes Gemüsefach als Metallkorb gestaltet - Blendfreie Beleuchtung - Gefrierraumgröße 6,5 Liter - Niedrigster Stromverbrauch - Strom: 220 V Wechselstrom - Anschlußwert: 150 W - Stromverbrauch 0,3-0,4 kWh in 24 Stunden.

DM 645,- Barpreis 5 Jahre Garantie

Jedes gute Fachgeschäft bietet gerne bequeme Teilzahlung ganz nach Ihren Wünschen
SABA-Kühlschränke in wirtschaftlichsten Größen:
74 Liter - 100 Liter - 130 Liter - 170 Liter



SABA VILLINGEN SCHWARZWÄLDER PRÄZISION