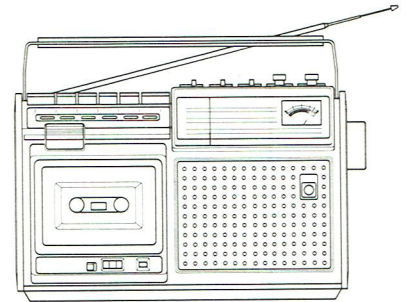


Continental Edison

Service Après-vente BP 110 - 91302 MASSY

SCHÉMA ET LISTES DES PIÈCES DÉTACHÉES DU COMBINÉ RADIO-CASSETTE RC 1496



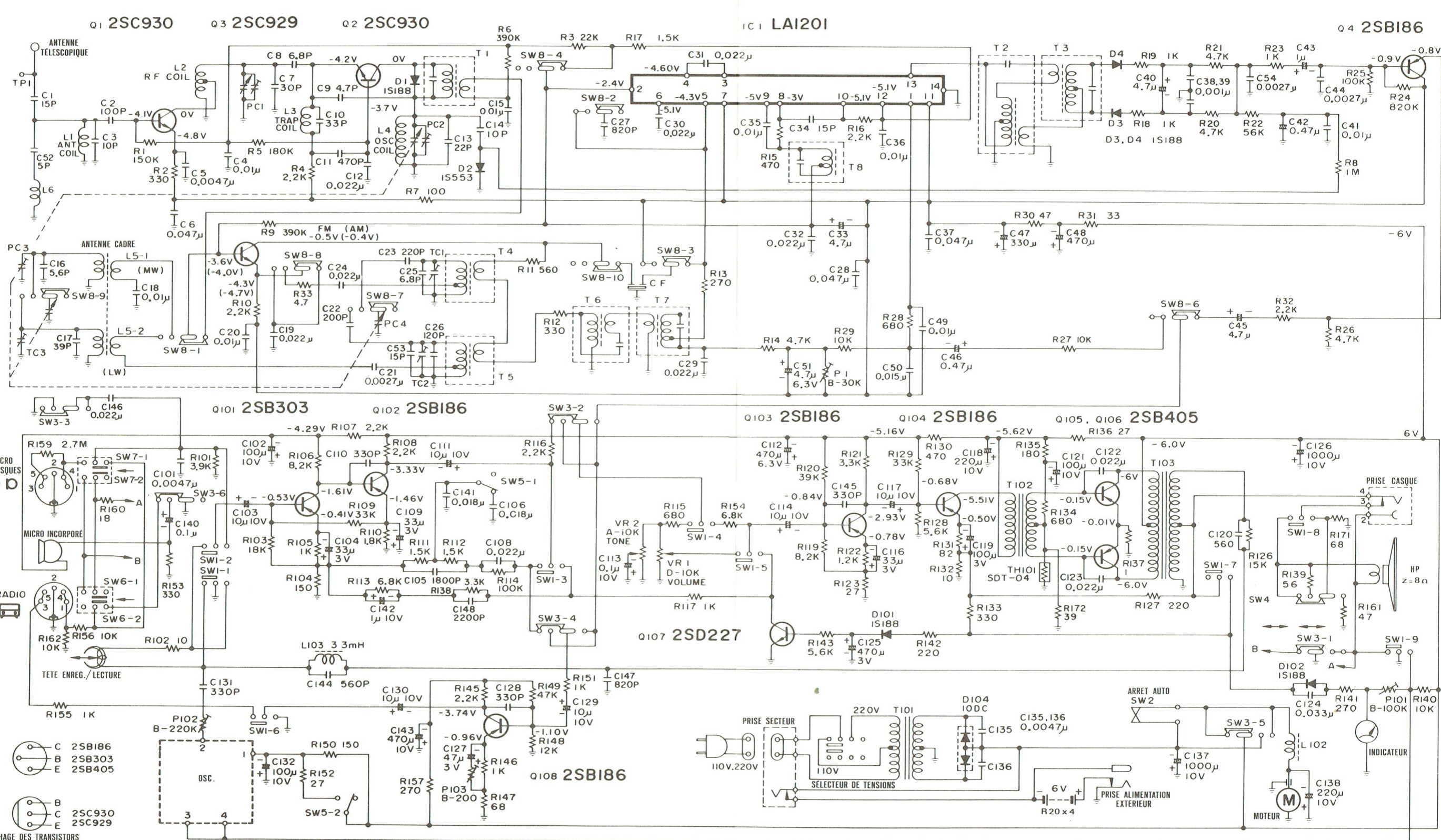
A) PIECES ELECTRIQUES

CODE	DESIGNATION
240 00 0003	Condensateur chimique 220 μ F 10V
310 00 0194	Self de choc
	- <u>PLATINE ALIMENTATION</u> -
240 00 0105	Condensateur chimique 1000 μ F 10V
273 00 0241	Diode 10 DC
550 00 0163	Platine alimentation équipée
	- <u>PLATINE AMPLIFICATEUR</u> -
552 00 0027	Bloc oscillateur
310 00 0195	Bobine
240 00 0172	Condensateur chimique 0,1 μ F 10V
240 00 0163	Condensateur chimique 1 μ F 25V
240 00 0119	Condensateur chimique 10 μ F 63V
240 00 0154	Condensateur chimique 10 μ F 16V
240 00 0171	Condensateur chimique 33 μ F 10V
240 00 0165	Condensateur chimique 47 μ F 16V
240 00 0167	Condensateur chimique 100 μ F 10V
240 00 0048	Condensateur chimique 250 μ F 10V
240 00 0168	Condensateur chimique 470 μ F 6,3V
240 00 0170	Condensateur chimique 470 μ F 16V
240 00 0169	Condensateur chimique 1000 μ F 10V
273 00 0242	Diode 1 S 188 AM
188 00 0046	Interrupteur
188 00 5034	Inverseur (enregistrement - lecture)
550 00 0164	Platine amplificateur
239 00 0093	Résistance ajustable 100K Ω B
239 00 0094	Résistance ajustable 200 Ω B
239 00 0095	Résistance ajustable 220K Ω B

224 00 0016	Résistance CTN
330 00 0051	Transformateur d'entrée
330 00 0052	Transformateur de sortie
270 00 0582	Transistor 2 SB 186 A
270 00 0584	Transistor 2 SD 227 R
270 00 0581	Transistor 2 SB 303 A
270 00 0583	Transistor 2 SB 405 R

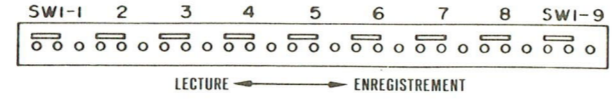
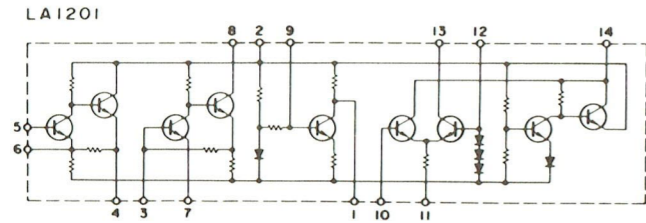
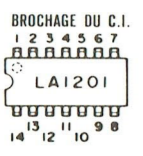
- PLATINE HF-FI -

310 00 0196	Bobine d'oscillateur
310 00 0197	Bobine d'oscillateur
310 00 0201	Bobine d'oscillateur
310 00 0202	Bobine d'accord
327 00 0021	Cadre équipé
276 00 0048	Circuit intégré LA 1201 C
258 00 0028	Condensateur ajustable
258 00 0027	Condensateur ajustable 16pF
240 00 0172	Condensateur chimique 0,1 μ F 10V
240 00 0173	Condensateur chimique 0,47 μ F 10V non polarisé
240 00 0176	Condensateur chimique 0,47 μ F 10V
240 00 0163	Condensateur chimique 1 μ F 25V
240 00 0174	Condensateur chimique 4,7 μ F 25V
240 00 0175	Condensateur chimique 330 μ F 10V
240 00 0168	Condensateur chimique 470 μ F 6,3V
257 00 0021	Condensateur variable
273 00 0243	Diode 1 S 188 FM
273 00 0244	Diode 1 S 553
310 00 0198	Filtre céramique
188 00 5035	Inverseur
550 00 0165	Platine HF-FI équipée
239 00 0096	Résistance ajustable 30K Ω B
310 00 0199	Self d'antenne
310 00 0200	Self HF
330 00 0053	Transformateur FI
330 00 0054	Transformateur FI
330 00 0055	Transformateur FI
330 00 0056	Transformateur FI
330 00 0057	Transformateur FI
330 00 0058	Transformateur FI
270 00 0582	Transistor 2 SB 186 A
270 00 0587	Transistor 2 SC 929 N-E
270 00 0585	Transistor 2 SC 930 N-E
270 00 0586	Transistor 2 SC 930 N-D

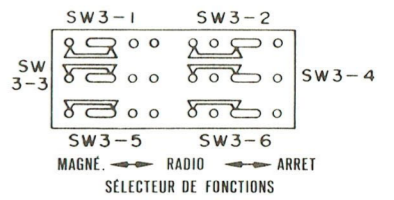
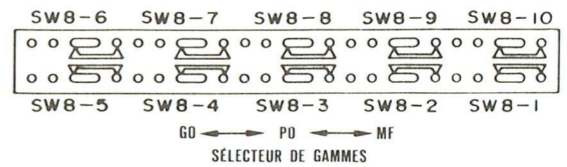


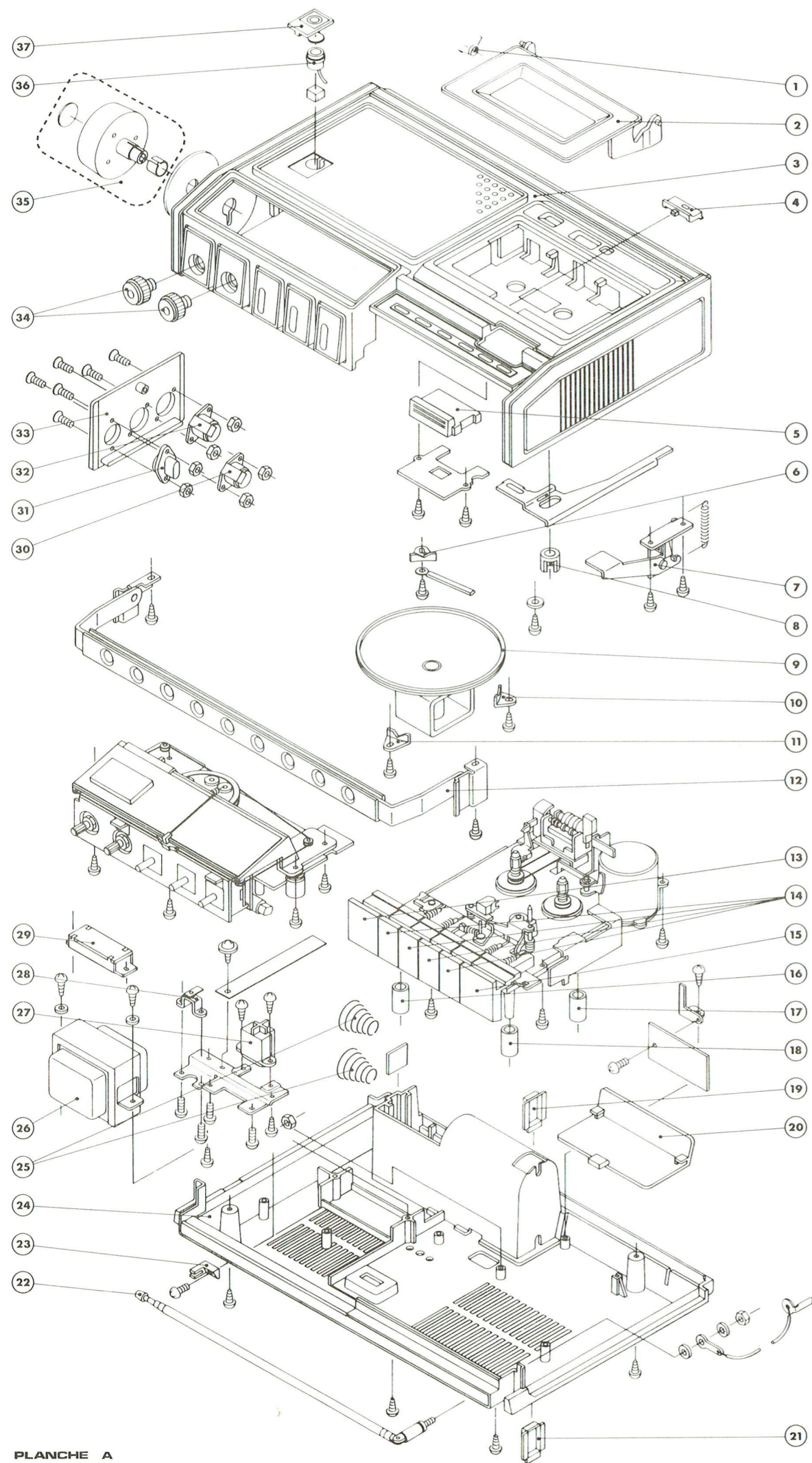
- C 2SB186
- B 2SB303
- E 2SB405
- B 2SC930
- E 2SC929

BROCHAGE DES TRANSISTORS



NOTA: Les tensions marquées entre parenthèses sont relevées en AM.





B) PIECES DE PRESENTATION (PLANCHE A)

REPERES VUE ECLATEE	DESIGNATION	CODE
1	Ressort porte-cassette	136 00 0247
2	Volet porte-cassette équipé	120 00 0246
3	Coffret plastique équipé	600 00 0040
4	Couvercle des têtes	114 00 9023
5	Touche (éjection)	169 00 0197
6	Patte de fixation du haut-parleur	121 00 0238
7	Levier d'éjection équipé	124 00 3099
8	Entretoise plastique (levier d'éjection)	148 00 0062
9	Haut-parleur Ø: 10 cm Z: 8Ω	580 00 0081
10-11	Patte de fixation du haut-parleur	121 00 0238
12	Poignée équipée	650 00 0038
13	Touche (arrêt ou enregistrement)	169 00 0198
14	Touche (pause ou lecture ou avance ou retour)	169 00 0199
15	Touche (arrêt ou enregistrement)	169 00 0198
16-17-18	Entretoise plastique	148 00 0061
19	Lamelle de contact piles	111 00 3028
20	Couvercle de bac à piles	114 00 9024
21	Lamelle de contact piles	111 00 3028
22	Antenne	118 00 0014
23	Attache plastique d'antenne	120 00 0247
24	Fond de coffret plastique équipé	600 00 0044
25	Ressort de contact piles	111 00 3029
26	Transformateur d'alimentation	432 00 0034
27	Prise secteur	114 00 3068
28	Prise d'alimentation extérieure 6V	114 00 3067
29	Inverseur (110 ou 220V)	188 00 5033
30	Prise femelle 5 broches (ampli ou radio ou micro ou platine tourne-disques)	114 00 3066
31	Prise de haut-parleur avec interrupteur	114 00 3069
32	Prise femelle 5 broches (ampli ou radio ou micro ou platine tourne-disques)	114 00 3066
33	Plaquette de prises	120 00 0248
34	Bouton (volume ou tonalité)	165 00 0101
35	Bouton (stations)	165 00 0102
36	Microphone	900 00 0013
37	Vignette micro	160 00 0299

C) PIECES MECANIQUES (PLANCHE B)

REPERES VUE ECLATEE	DESIGNATION	CODE
1	Support volant équipé	121 00 0239
2	Courroie caoutchouc (moteur volant)	129 00 2037
3	Moteur	460 00 0029
4	Volant	133 00 6010
5	Poulie équipée (défilement AV normal)	132 00 0071
6	Ressort de rappel	136 00 0261
7	Ressort (levier verrouillage touche enreg.)	136 00 0266
8	Patte châssis équipée (avec levier verrouil.)	121 00 0240
9	Galet plastique	132 00 0072
10	Ressort de rappel (levier défil. AV rapide)	136 00 0260
11	Levier équipé (défilement AR rapide)	124 00 3102
12	Glissière équipée (touche enregistrement)	124 00 0060
13	Ressort (glissière de sélection)	136 00 0270
14	Interrupteur	188 00 0042
15	Bille (ensemble support tête & galet presseur)	121 00 0241
16	Ressort de rappel	136 00 0261
17	Glissière de pause équipée	124 00 0061
18	Entretoise (glissière de pause)	148 00 0063
19	Entretoise (levier verrouillage touche pause)	148 00 0064
20	Ressort de rappel (levier de pause)	136 00 0265
21	Ressort (vis fixation levier de pause)	136 00 0271
22	Ressort de rappel	136 00 0261
23	Ressort	136 00 0267
24	Rondelle plastique (axe volant)	146 00 6069
25	Lamelle ressort	136 00 0254

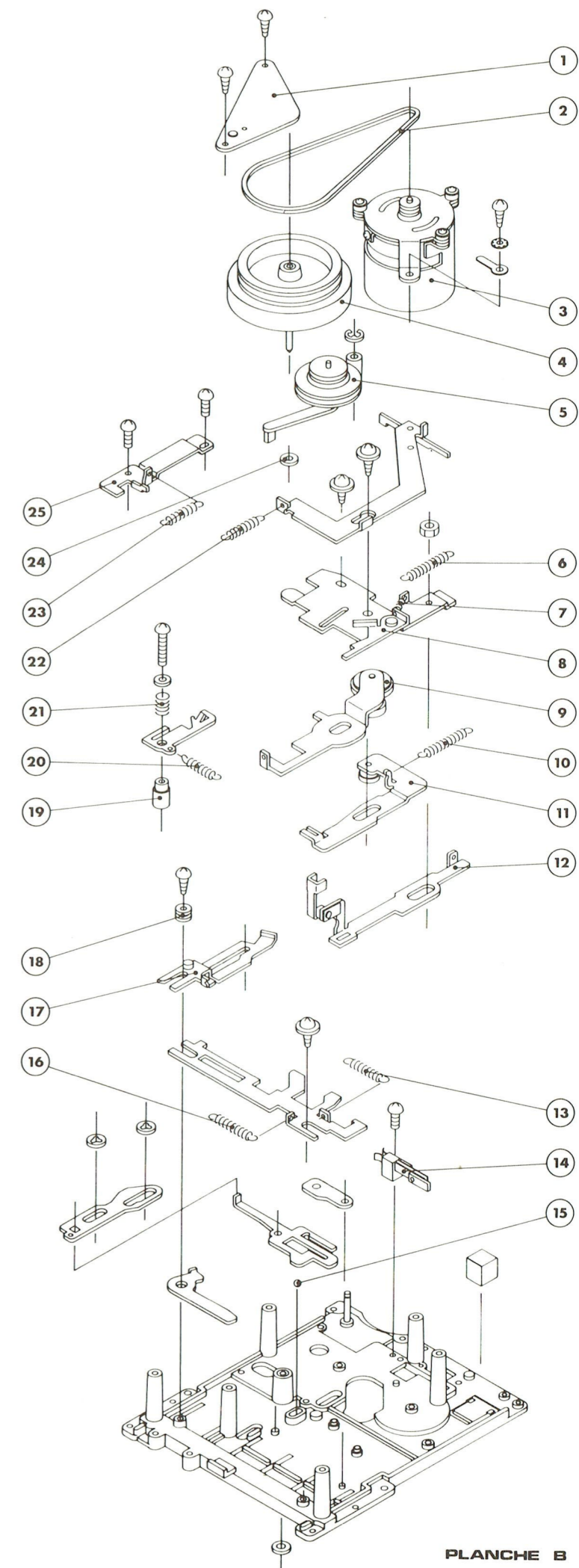


PLANCHE C

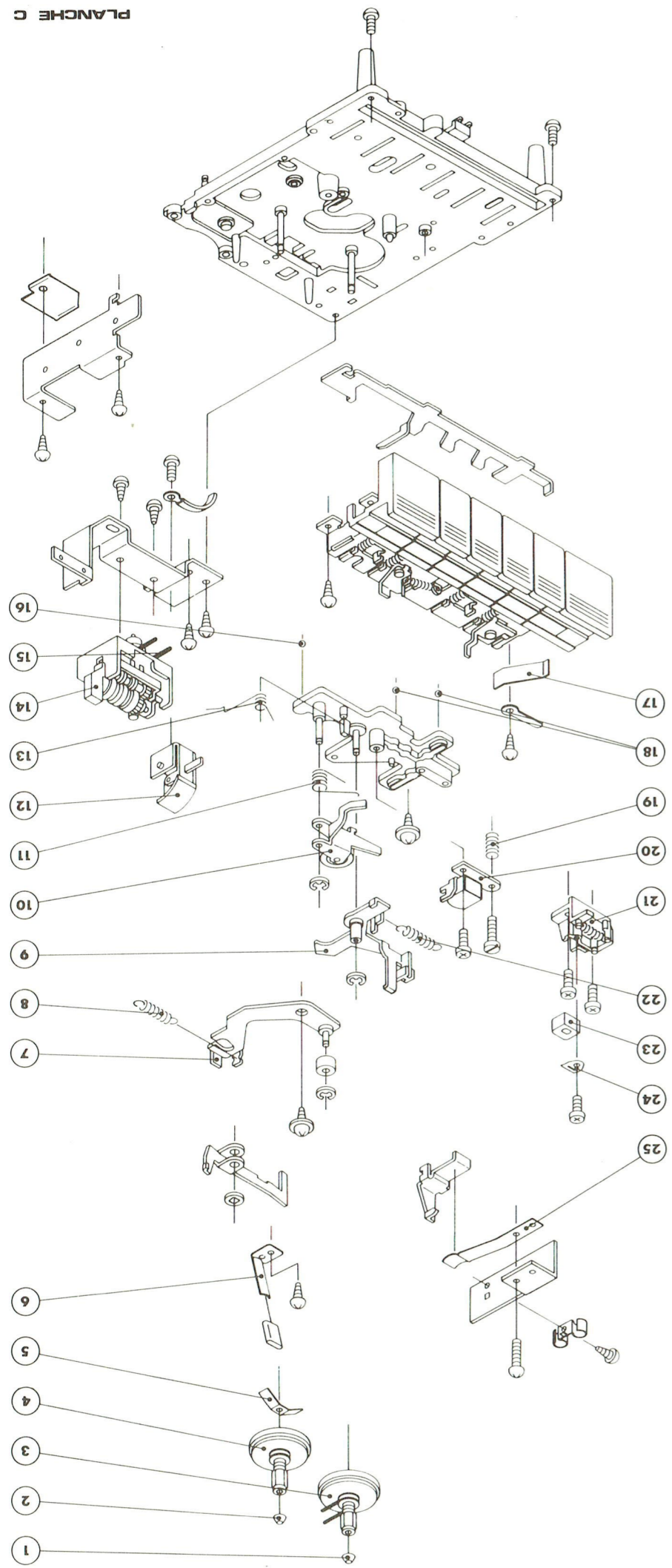
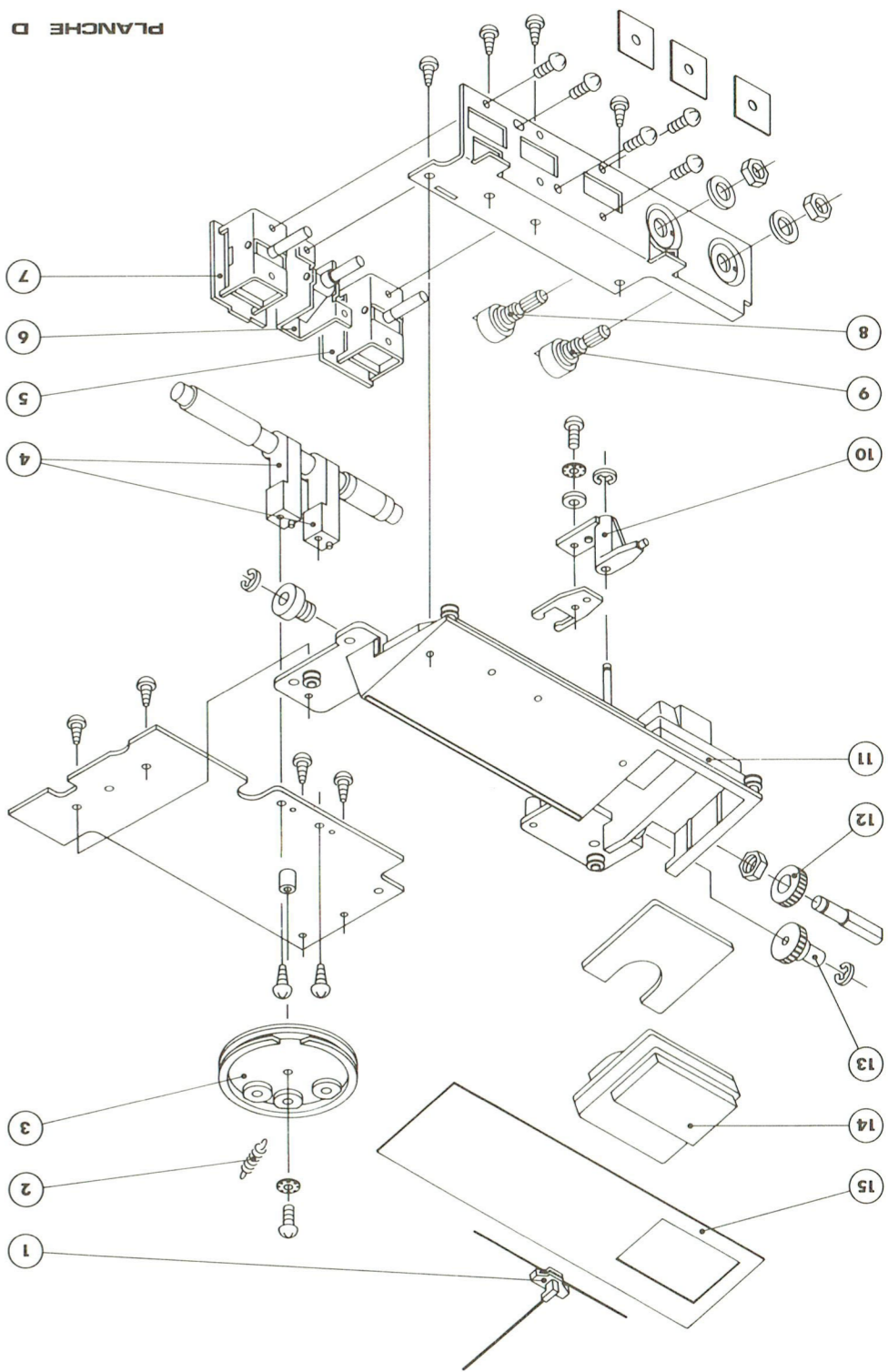


PLANCHE D



D) PIECES MECANIQUES (PLANCHE C)

REPERES VUE ECLATEE	DESIGNATION	CODE
1-2	Embout plastique de porte-bobine	120 00 0250
3-4	Porte-bobine équipé	120 00 0249
5	Lamelle ressort (porte-bobine)	136 00 0268
6	Lamelle ressort cassette	136 00 0253
7	Levier	124 00 3101
8	Ressort de rappel (levier)	136 00 0258
9	Levier de verrouillage équipé	124 00 3100
10	Galet presseur équipé	132 00 0070
11	Ressort (galet presseur)	136 00 0256
12	Indicateur équipé (possibilité d'enreg.)	120 00 0251
13	Ressort	136 00 0257
14	Compteur	520 00 0005
15	Courroie caoutchouc compteur	129 00 2038
16	Bille (ensemble support tête & galet presseur)	121 00 0241
17	Lamelle ressort (plaque de verrouillage)	136 00 0269
18	Bille (ensemble support tête & galet presseur)	121 00 0241
19	Ressort de réglage (azimutage)	136 00 0255
20	Tête enregistrement et lecture	350 00 0011
21	Support plastique équipé (tête effacement)	120 00 0252
22	Ressort de rappel (levier de verrouillage)	136 00 0259
23	Tête d'effacement	351 00 0010
24	Lamelle ressort (maintien tête effacement)	136 00 0264
25	Lamelle ressort (levier de sécurité)	136 00 0252

E) PIECES MECANQUES (PLANCHE D)

REPERES VUE ECLATEE	DESIGNATION	CODE
1	Aiguille rouge	154 00 0035
2	Ressort de tambour	136 00 0272
3	Tambour de condensateur variable	132 00 3009
4	Support plastique (barreau de cadre ferrite)	120 00 0253
5	Interrupteur (sélection niveau écoute enreg.)	188 00 0043
6	Interrupteur équipé (PO-GO-FM)	188 00 0045
7	Interrupteur (sélection de fonctions)	188 00 0044
8	Potentiomètre 10K Ω A (tonalité)	230 00 0108
9	Potentiomètre 10K Ω D (volume sonore)	230 00 0107
10	Levier plastique	124 00 3103
11	Châssis plastique équipé	680 00 0075
12	Pignon de démultiplication	132 00 6013
13	Pignon de démultiplication	132 00 6012
14	Indicateur (niveau enreg. & état des piles)	352 00 0013
15	Cadran	640 00 0105

Les descriptions et caractéristiques figurant sur ce document sont données à titre d'information et non d'engagement. Elles seront incluses après mise à jour éventuelle, dans la documentation technique en préparation.