

TELEFUNKEN SERVICE



magnetophon
mc 310
mc 310 Ska
Druck-Nr. 319 241 415

MC 310 E-Nr. 340 459 990
MC 310 Ska E-Nr. 340 457 321

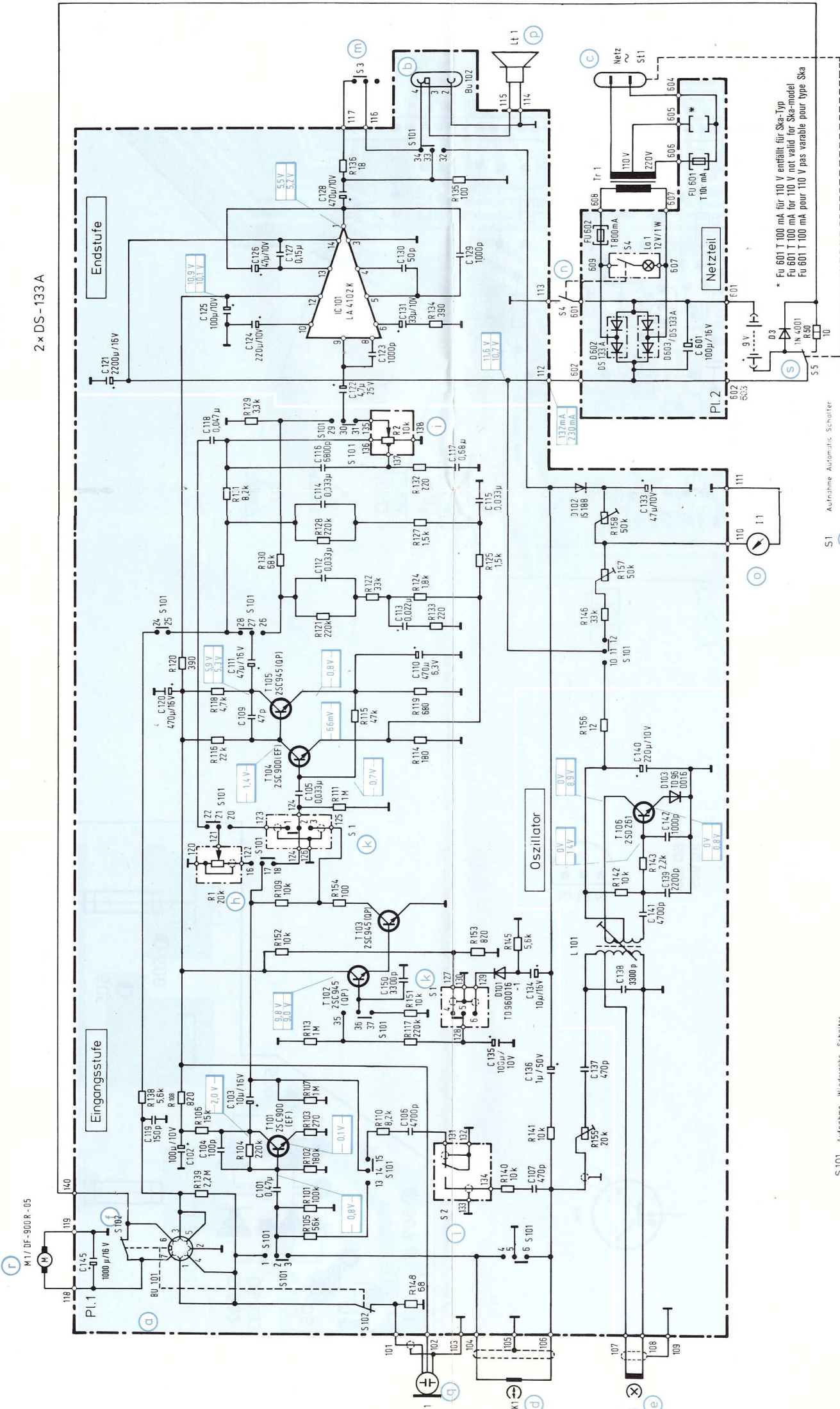
2SC900

2SC945 2SD261 2SC900 2SC945


2SC945

LA 4.102 K

2 x DS-133 A

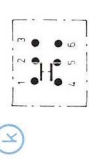


S 101 Aufnahme - Wiedergabe - Schalter



gezeichnete Schalterstellung: Wiedergabe

S 1 Aufnahme Automatisch-Schalter



- a Aufnahme-Wiedergabe-Buchse Bu 101
Recording/playback socket Bu 101
Prise enregistrement/reproduction Bu 101
- b Lautsprecher-Buchse Bu 102
Loudspeaker socket Bu 102
Prise haut-parleur Bu 102
- c Netzanschluß St 1
Mains supply St 1
Connexion de réseau St 1
- d Hör-Sprechkopf HSK 1
Record/playback head HSK 1
Tête d'enregistrement et de reproduction HSK 1
- e Löschkopf LK 2
Erase head LK 2
Tête d'effacement LK 2
- f Mikrofon-Schalter S 102 (gezeichnete Schalterstellung: Mikrofonaufnahme)
Microphone switch S 102 (switch position shown: microphone recording)
Commutateur microphone S 102 (Contacteur dessiné: enregistrement microphone)
- g Aufnahme-Wiedergabe-Schalter S 101 (gezeichnete Schalterstellung: Wiedergabe)
Recording/playback switch S 101 (switch position shown: playback)
Commutateur enregistrement/reproduction S 101 (Contacteur dessiné: reproduction)
- h Aussteuerungs-Einsteller/Klangblende R 1
Recording Level control/Tone control R 1
Régulateur de modulation/Réglage de tonalité R 1
- i Lautstärke-Einsteller R 2
Volume control R 2
Potentiomètre de puissance R 2
- k Aufnahme-Automatik-Schalter S 1 (gezeichnete Schalterstellung: Automatik)
Automatic Level control switch S 1 (switch position shown: automatic)
Commutateur de réglage de volume automatique S 1 (Contacteur dessiné: automatique)
- l CrO₂/Fe₂O₃-Umschalter S 2 (gezeichnete Schalterstellung: Fe₂O₃)
CrO₂/Fe₂O₃ switch S 2 (switch position shown: Fe₂O₃)
Commutateur CrO₂/Fe₂O₃ S 2 (Contacteur dessiné: Fe₂O₃)
- m Monitor-Schalter S 3 (gezeichnete Schalterstellung: Monitor)
monitor switch S 3 (switch position shown: monitor)
interrupteur moniteur S 3 (Contacteur dessiné: moniteur)
- n Hauptschalter S 4
Main switch S 4
Interrupteur général S 4
- o Aussteuerungs-/Batterieanzeige I 1
Level/battery indicator I 1
Indicateur de crête/de tension I 1
- p Geräte-Lautsprecher Lt 1
Incorporated speaker Lt 1
Haut-parleur incorporé Lt 1
- q Eingebautes Mikrofon Mi 1
Incorporated microphone Mi 1
Microphone incorporé Mi 1
- r Motor M 1
Motor M 1
Moteur M 1
- s Batterie-/Netz-Schalter S 5 (gezeichnete Schalterstellung: Batteriebetrieb)
Battery/mains switch S 5 (switch position shown: battery operated)
interrupteur de batterie/de réseau S 5 (Contacteur dessiné: batterie)



Wiedergabe Aufnahme

Reproduction Enregistrement

Werte sind mit einem Instrument 100 kΩ/V gemessen, ohne NF-Signal
Values measured with 100 kΩ/V meter with no audio signal applied
Valeurs mesurées avec un instrument de mesure de 100 kΩ/V sans signal BF

Belastbarkeit der Widerstände
Power rating of resistors
Charge admissible des résistances



Anderung der Schaltung vorbehalten
Subject to circuit modifications
Changement du schéma réservé

8.7753.058985 A
8.7753.053774